

**HZD**

Hessische Zentrale für Datenverarbeitung

HESSEN



## E-Staatsangehörigkeit

Online Formular Einbürgerung

Anwenderhinweise



**E-Staatsangehörigkeit**

**Online Formular Einbürgerung - Anwenderhinweise**

Hessische Zentrale für Datenverarbeitung

© Hessische Zentrale für Datenverarbeitung

Postfach 3164

65021 Wiesbaden

<http://www.hzd.de>

[Info@hzd.de](mailto:Info@hzd.de)

# E-Staatsangehörigkeit - Online Formular Einbürgerung - Anwenderhinweise

Seite

<b>E-STAAATSANGEHÖRIGKEIT .....</b>	<b>1</b>
<b>ONLINE FORMULAR EINBÜRGERUNG .....</b>	<b>1</b>
<b>1 ONLINE FORMULAR EINBÜRGERUNG .....</b>	<b>6</b>
<b>1.1 Einbinden in Online Auftritt.....</b>	<b>7</b>
<b>2 SACHBEARBEITUNG .....</b>	<b>8</b>
<b>2.1 Suche nach Vorgangsnummer .....</b>	<b>8</b>
<b>2.2 Überprüfung der übernommenen Daten .....</b>	<b>8</b>
<b>2.3 Überprüfung der eingereichten Dokumente .....</b>	<b>9</b>
2.3.1 Fehlblätter	9
<b>2.4 Delegieren.....</b>	<b>10</b>
<b>2.5 Online Formular in Papierkorb.....</b>	<b>10</b>
2.5.1 Online Formular aus Papierkorb wiederherstellen	11
<b>2.6 Gesetzliche Grundlagen ergänzen.....</b>	<b>11</b>
<b>2.7 Formular zur Antragstellung.....</b>	<b>12</b>
<b>2.8 In Einbürgerungsantrag übernehmen .....</b>	<b>14</b>

## VERWEISDOKUMENTE

[1]

## ABBILDUNGSVERZEICHNIS

Abbildung 1: Einstiegsseite - Online Formular Einbürgerung .....	6
Abbildung 2: Online Service Bestätigung und Vorgangsnummer .....	7
Abbildung 3: Suche nach Online Formular Aktenzeichen .....	8
Abbildung 4: E-Akte mit Fehlblättern .....	9
Abbildung 5: Fehlblatt – Verschlüsselte PDF Datei .....	10
Abbildung 6: In Bearbeitung nehmen durch Delegieren .....	10
Abbildung 7: Online Formular in Papierkorb verschieben .....	10
Abbildung 8: Vorgang in Papierkorb über Chronik öffnen .....	11
Abbildung 9: Online Formular aus Papierkorb wiederherstellen.....	11
Abbildung 10: Eingabe Gesetzliche Grundlage .....	11
Abbildung 11: Online Formular E-Akte .....	12
Abbildung 12: Dokument(e) erstellen .....	12
Abbildung 13: Fehlende gesetzliche Grundlage .....	12
Abbildung 14: Formular zur Antragstellung bearbeiten .....	13
Abbildung 15: Formular zur Antragstellung .....	13
Abbildung 16: Einbürgerungsantrag in E-Akte importieren und Eingabe vervollständigen .....	14
Abbildung 17: Aktions-Menü - In Einbürgerungsantrag übernehmen.....	14
Abbildung 18: Eingabe erster Buchstabe des Nachnamens .....	15
Abbildung 19: Aktenzeichen Online Formular und Antrag .....	15
Abbildung 20: Suche nach Online Formular Vorgangsnummer nach Übernahme ....	16
Abbildung 21: Arbeitskorb .....	16

## TABELLENVERZEICHNIS

ES KONNTEN KEINE EINTRÄGE FÜR EIN ABBILDUNGSVERZEICHNIS  
GEFUNDEN WERDEN.



# 1 Online Formular Einbürgerung

Für Bürger des Landes Hessen steht ein Online Formular zur Einbürgerung bereit.

Eingereichte Daten und Unterlagen werden im Fachverfahren E-Staatsangehörigkeit bereitgestellt.

The screenshot shows the top navigation bar of the website. On the left is the Hesse logo with the text 'HESSEN' and 'Land Hessen'. On the right are icons for a document and a person. The main heading is 'Einbürgerung' followed by 'INFORMATIONEN ZUM ONLINE-FORMULAR'. Below this is a section titled 'BEVOR SIE STARTEN' with an information icon. The content area contains the following text:

**Informationen zum Antrag**

Wenn Sie Ausländer oder Ausländerin sind und deutscher Staatsbürger oder deutsche Staatsbürgerin mit allen Rechten und Pflichten werden möchten, haben Sie unter bestimmten Voraussetzungen einen Anspruch auf Einbürgerung.

Für die Einbürgerung müssen Sie einen Einbürgerungsantrag bei der zuständigen Behörde stellen. Einbürgerungsanträge werden in Hessen von den Städten und Gemeinden mit mehr als 7.500 Einwohnern, ansonsten vom Landkreis Ihres Wohnsitzes entgegengenommen. Zunächst ist dort ein Beratungsgespräch erforderlich, unter anderem zur Abgabe des Bekenntnisses zur freiheitlichen demokratischen Grundordnung, Identitätsüberprüfung und -klärung und der Prüfung der Echtheit ausländischer Urkunden.

Dieses Online-Formular dient der optimalen Vorbereitung Ihres Beratungsgesprächs. Hier können Sie bereits für den Antrag notwendige Unterlagen hochladen und so die Bearbeitungszeit Ihres Antrages verkürzen.

Wer mindestens 16 Jahre alt ist, kann den Einbürgerungsantrag selbst stellen. Für Kinder und Jugendliche unter 16 Jahren müssen die Vertretungsberechtigten (in der Regel die Eltern) den Antrag stellen, entweder im Rahmen ihres eigenen Einbürgerungsantrages, oder in Vertretung ihres bzw. ihrer Kinder. In diesem Fall wählen Sie bei der Frage "Handeln Sie in eigener Sache" die Option "Nein, ich handle in Vertretung oder mit Vollmacht".

Vertrauensniveau des Antrags: Basisregistrierung  
[Weitere Informationen zu Vertrauensniveaus.](#)

**Voraussetzungen**

In der Regel müssen Sie jede der folgenden Voraussetzungen erfüllen, um einen Anspruch auf eine Einbürgerung zu haben (sogenannte "Anspruchseinbürgerung"):

- Sie leben seit fünf Jahren gewöhnlich und rechtmäßig in Deutschland.

Abbildung 1: Einstiegsseite - Online Formular Einbürgerung

Nutzer erhalten nach dem Ausfüllen des Formulars eine **Vorgangsnummer** und werden gebeten, sich zur Terminvereinbarung an die zuständige Behörde zu wenden:

## Land Hessen

### Einbürgerung

Regierungspräsidium Darmstadt  
Wilhelminenstraße 1-3  
64283 Darmstadt  
E-Mail: einbuengerung@rpda.hessen.de  
Webadresse: <https://rp-darmstadt.hessen.de/>

HESSEN



Datum	14.07.2025
Uhrzeit	08:14:52
<b>Vorgangsnummer</b>	687134

## Einbürgerung

Vielen Dank für die Nutzung unseres Online-Services.

**Ihre Daten wurden erfolgreich übertragen.**

**Dieses PDF können Sie für Ihre eigenen Unterlagen speichern oder ausdrucken.**

Sollten Sie Fragen oder Anmerkungen haben, kontaktieren Sie bitte die verantwortliche Stelle. Die Kontaktdaten finden Sie oben auf dieser Seite.

### Zuständig für die Entgegennahme Ihres Einbürgerungsantrags:

Magistrat der  
Landeshauptstadt Wiesbaden  
Amt für Zuwanderung und Integration  
-Integrationsabteilung-  
65029 Wiesbaden

### So geht es weiter

Dieses Online-Formular dient der Vorbereitung des obligatorischen Beratungsgesprächs bei der für Sie zuständigen Behörde. Vereinbaren Sie als nächstes einen Termin bei Ihrer zuständigen Behörde und bringen Ihre **Vorgangsnummer 687134** mit zu dem Beratungsgespräch.

### Abbildung 2: Online Service Bestätigung und Vorgangsnummer

## 1.1 Einbinden in Online Auftritt

Das Online Formular Einbürgerung sollte in Ihren Online Auftritt als Link eingebunden werden:

<https://hessendante.hessen.de/forms/findform?shortname=Einbuengerung&formtecid=3&areashortname=RPDA>

Das Online Formular Einbürgerung soll dann in Zukunft auch im Verwaltungsportal Hessen eingebunden werden.

## 2 Sachbearbeitung

Im Beratungsgespräch zur Antragstellung kann der Sachbearbeiter anhand der Vorgangsnummer die eingereichten Daten und Unterlagen sichten und bearbeiten.

### 2.1 Suche nach Vorgangsnummer

In der Vorgang Suche kann nach der *Vorgangsnummer* (=Aktenzeichen) gesucht werden.

Wichtig: Es ist die Such-Option Vorgangstyp *Online Formular Einbürgerung* zu verwenden.

Startseite
Suche
Arbeitskorb

Aktenzeichen:

Geburtsdatum:

Namen:

Personen:

Staatsang.:

Suche:  im Zuständigkeitsbereich  
 global (hessenweit)

Wiedervorlage von:  bis:

Grund:

Straße:

Plz:  Ort:

Bearbeitungsstatus:

Vorgangstyp:

Referenznummer:

Aktenzeichen	Antragstellername	Geburtsdatum	Vorgang-Typ
5590240	Mustermann, Max	01.02.1976	Online Formular Einbürgerung

Abbildung 3: Suche nach Online Formular Aktenzeichen

Der Vorgang kann über die Suchergebnisliste geöffnet werden. Im Postarbeitskorb eingehende Online Formulare können zunächst nur gesichtet jedoch noch nicht bearbeitet werden.

### 2.2 Überprüfung der übernommenen Daten

Die in die Fachmasken der E-Staatsangehörigkeit übernommenen Daten sind zu prüfen:

1. Fachmaske Person:
  - a. Namen / Namensführung / Namensschreibweise.
  - b. Geburtsdatum, Geburtsort, Geburtsstaat, Familienstand.
  - c. Kontaktdaten.
  - d. Die Schreibweise des Ortsnamen. Anders als bei der Erfassung in E-Staatsangehörigkeit erfolgt keine automatische Vorbelegung (Beispiel: Frankfurt <-> Frankfurt am Main).
2. Fachmaske Status:

- a. Bisherige Staatsangehörigkeiten.
  - b. Jahr der Ersteinreise ins Bundesgebiet.
  - c. Besonderer Status.
  - d. Aufenthaltsstatus.
3. Fachmaske Deutschkenntnisse/Integration
    - a. Nachweis der Sprachkenntnisse B1.
    - b. Rechts- und Ges.ordnung Nachweis.

## 2.3 Überprüfung der eingereichten Dokumente

Die eingereichten Dokumente sind dahingehend zu prüfen, ob sie für die weitere Bearbeitung verwendbar sind.

1. Sind alle Dokumente lesbar (Scan Qualität)?
2. Liegen alle eingereichten Dokumente im Original vor?
3. Liegen Anzeichen für Fälschungen oder Verfälschungen / Manipulationen vor?
4. Konnten alle Dokumente übernommen werden oder gibt es Fehlblätter? Siehe folgender Abschnitt.

### 2.3.1 Fehlblätter

Für eingereichte Dokumente, die aus technischen Gründen nicht in die E-Akte übernommen werden können, werden in der E-Akte Fehlblätter erzeugt.

In der Dokumentliste sind diese mit der Bemerkung „Fehlblatt“ gekennzeichnet.

Diese Dokumente sind zu prüfen und erneut im geeigneten Format zu importieren.

Personen Übersicht Nachrichten <b>Dokumente</b>							
Erstellen		Ansicht: Standard		PDF Akte			
Datei(en) auswählen...			Dateien zum Hochladen hierhin ziehen				
Nr.	Dokumentname	Person	Bemerkung	Aktion	Versand am	Erste	
1	HessenDante PDF	Pdf png Import tes...				Syst	
2	Passbild	Pdf png Import tes...	Fehlblatt			Syst	
3	Anerkennungsbescheid/Pass	Pdf png Import tes...	Fehlblatt			Syst	
4	Aufenthaltsstatus	Pdf png Import tes...	Fehlblatt			Syst	
5	Sprachkenntnisse	Pdf png Import tes...	Fehlblatt			Syst	
6	Nachweis Rechts- und Gese...	Pdf png Import tes...				Syst	
7	Sonstige Datei 1	Pdf png Import tes...				Syst	

Abbildung 4: E-Akte mit Fehlblättern

Im Fehlblatt ist angegeben, weshalb das Dokument nicht in die E-Akte übernommen werden konnte:



Nr.	Dokumentname	Bemerkung
4	Aufenthaltsstatus	

Das Dokument ist verschlüsselt oder hat einen Passwortschutz. Erstellen Sie ein neues PDF Dokument ohne Passwort und ohne Verschlüsselung für einen neuen Import.

Abbildung 5: Fehlblatt – Verschlüsselte PDF Datei

## 2.4 Delegieren

Mit der Delegieren Funktion kann ein Online Formular in Bearbeitung genommen werden (im eigenen Arbeitskorb oder dem eines Kollegen).

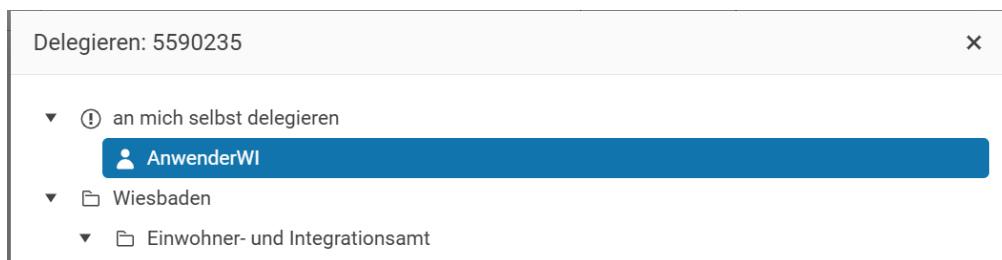


Abbildung 6: In Bearbeitung nehmen durch Delegieren

## 2.5 Online Formular in Papierkorb

Falls sich durch die Überprüfung des Sachverhalts ergibt, dass kein Einbürgerungsantrag gestellt werden kann, ist das Online Formular in den Papierkorb zu verschieben.

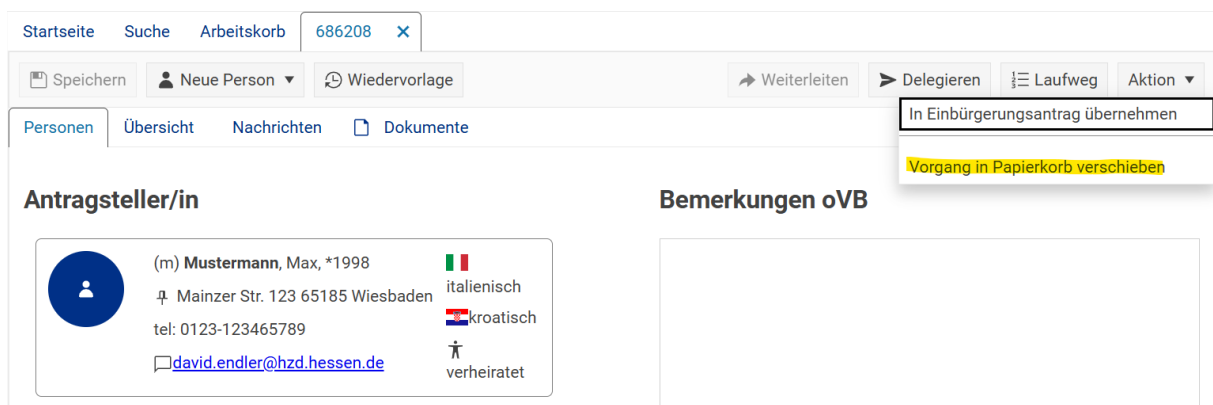


Abbildung 7: Online Formular in Papierkorb verschieben

Es erfolgt zur Sicherheit eine Rückfrage:

Bestätigung ✕

Möchten Sie den Vorgang **686208** wirklich in den Papierkorb verschieben?

## 2.5.1 Online Formular aus Papierkorb wiederherstellen

Ein Online Formular im Papierkorb kann über die Chronik erneut geöffnet und wiederhergestellt werden.

Chronik (30 Tage)			
Aktenzeichen	Ereignis Typ	Beschreibung	Datum
686208	Vorgang in Papierkorb	Vorgang 686208 in Papierkorb verschoben	08.07.2025

Abbildung 8: Vorgang in Papierkorb über Chronik öffnen

Startseite Suche Arbeitskorb **686208** ✕

Speichern Neue Person Wiedervorlage Weiterleiten Delegieren Laufweg Aktion

Personen Übersicht Nachrichten Dokumente **Vorgang aus Papierkorb wiederherstellen**

### Antragsteller/in

(m) **Mustermann, Max**, \*1998

Mainzer Str. 123 65185 Wiesbaden

tel: 0123-123465789

[david.endler@hzd.hessen.de](mailto:david.endler@hzd.hessen.de)

italienisch

kroatisch

verheiratet

### Bemerkungen oVB

Abbildung 9: Online Formular aus Papierkorb wiederherstellen

## 2.6 Gesetzliche Grundlagen ergänzen

Zunächst ist die gesetzliche Grundlage zu prüfen und zu erfassen:

Startseite Suche Arbeitskorb **5590240** ✕ **5590235** ✕

Speichern Neue Person Wiedervorlage Weiterleiten Delegieren Laufweg Aktion

Personen Übersicht Nachrichten Dokumente **Antragsteller (m) Mustermann, Max, \*01.02.1976** ✕

Person Aliasdaten Status Deutschkenntnisse/Integration Ermittlungen Einkommen Gebühr Entscheidung

**Gesetzliche Grundlage\*:**

**Titel:**  Sonstiger Titel:

**Nachname\*:**

**Vorname:**

**Antragsdatum:**

**Geburtsdatum\*:**  **Geschlecht\*:**

**Geburtsort:**

**Geburtsstaat:**

Abbildung 10: Eingabe Gesetzliche Grundlage

## 2.7 Formular zur Antragstellung

Falls sich im Beratungsgespräch ergibt, dass ein Einbürgerungsantrag gestellt werden kann, können über die *Dokument(e) erstellen* Funktion Formulare zur Antragstellung verwendet werden:

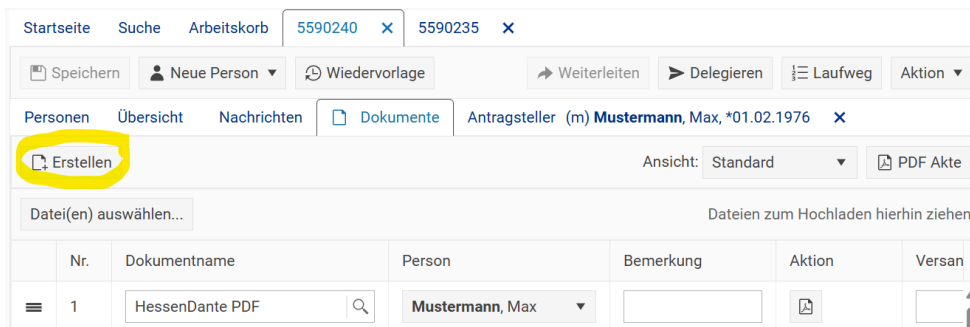


Abbildung 11: Online Formular E-Akte

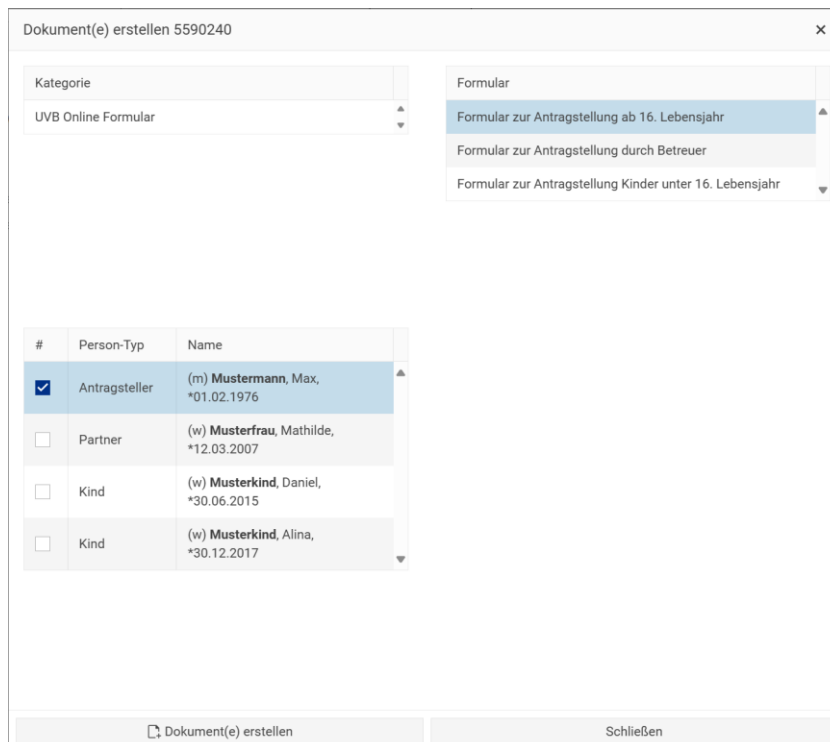


Abbildung 12: Dokument(e) erstellen

Hinweis: Bei fehlender gesetzlicher Grundlage erscheint eine Fehlermeldung:

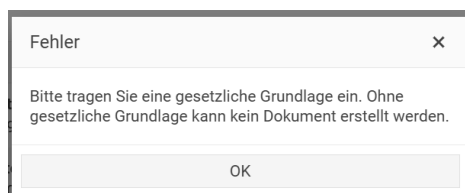


Abbildung 13: Fehlende gesetzliche Grundlage

Das Formular kann anschließend bearbeitet werden:

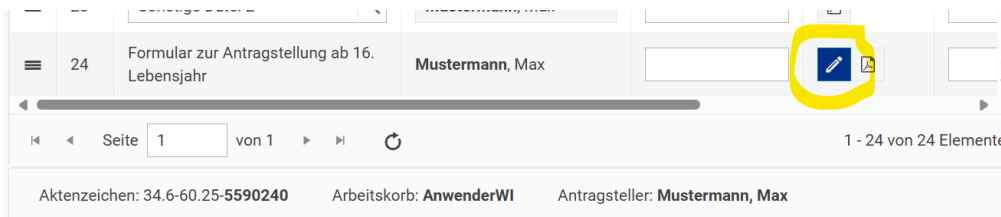


Abbildung 14: Formular zur Antragstellung bearbeiten

Speichern und Schließen Speichern Drucken

Version: 2.6.5 (Build: 06.09.2024:11.43)

Formular zur Antragstellung ab 16. Lebensjahr

ID 5590240

Max Mustermann (\*01.02.1976)

Hiermit beantrage ich meine Einbürgerung und bestätige, dass das mit meinen Daten ausgefüllte Online-Formular als Grundlage für meinen Einbürgerungsantrag herangezogen werden soll.

Ort, Datum Wiesbaden, 18.06.2025	Unterschrift des Antragstellers
-------------------------------------	---------------------------------

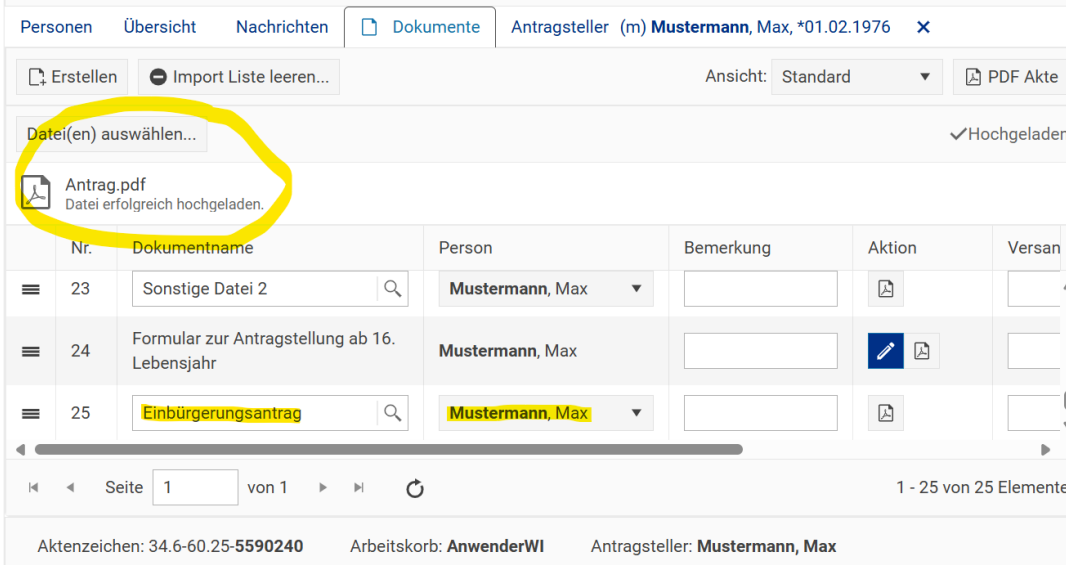
**Die vorstehende Unterschrift wurde vor mir vollzogen.**

Ort, Datum Wiesbaden, 18.06.2025	Bezeichnung der Behörde Der Magistrat der Stadt Wiesbaden
(Sachbearbeiter)	(Siegel)

Abbildung 15: Formular zur Antragstellung

Das Formular kann ausgedruckt und unterschrieben werden. Anschließend kann das Formular zur Antragstellung eingescannt und importiert werden.

Der Dokumentname, sowie die zugeordnete Person müssen nach dem Import manuell eingegeben werden:



Personen Übersicht Nachrichten Dokumente Antragsteller (m) **Mustermann, Max**, \*01.02.1976 X

Erstellen Import Liste leeren... Ansicht: Standard PDF Akte

Datei(en) auswählen... Hochgeladen

Antrag.pdf  
Datei erfolgreich hochgeladen.

Nr.	Dokumentname	Person	Bemerkung	Aktion	Versan
23	Sonstige Datei 2	Mustermann, Max			
24	Formular zur Antragstellung ab 16. Lebensjahr	Mustermann, Max			
25	Einbürgerungsantrag	Mustermann, Max			


Seite 1 von 1 1 - 25 von 25 Elemente

Aktenzeichen: 34.6-60.25-5590240 Arbeitskorb: AnwenderWI Antragsteller: Mustermann, Max

Abbildung 16: Einbürgerungsantrag in E-Akte importieren und Eingabe vervollständigen

## 2.8 In Einbürgerungsantrag übernehmen

Mit der Funktion *In Einbürgerungsantrag übernehmen* kann das Online Formular in einen Antrag umgewandelt werden. Die Funktion findet sich im Aktions-Menü:



Startseite Suche Arbeitskorb 686208 X

Speichern Neue Person Wiedervorlage Weiterleiten Delegieren Laufweg Aktion

Personen Übersicht Nachrichten Dokumente

In Einbürgerungsantrag übernehmen

Vorgang in Papierkorb verschieben

Abbildung 17: Aktions-Menü - In Einbürgerungsantrag übernehmen

Es erfolgt zunächst die Rückfrage, ob die beglaubigte Unterschrift zur Antragstellung vorliegt (siehe Abschnitt 2.7):

In Einbürgerungsantrag übernehmen X

Haben Sie die schriftliche Einwilligung zur Antragstellung auf Einbürgerung eingeholt und die Unterschrift beglaubigt? Hierzu können Sie Formulare zur Antragstellung verwenden.

Ja Nein

Für die Vergabe des neuen Aktenzeichens wird der erste Buchstabe des Nachnamens abgefragt:

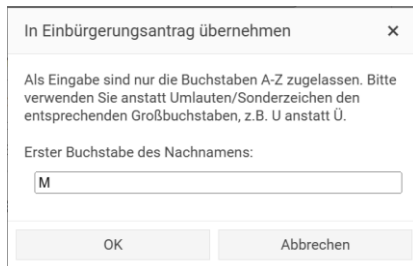
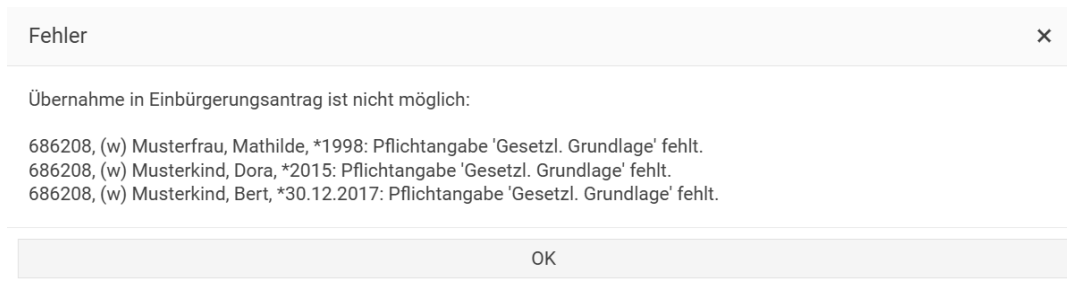


Abbildung 18: Eingabe erster Buchstabe des Nachnamens

Anschließend erfolgt die Überprüfung der Pflichtangaben:



Erst wenn alle Pflichtangaben erfüllt sind, kann die Übernahme in einen Antrag erfolgen.

Es erfolgt eine Hinweismeldung mit den Aktenzeichen des Online Formulars und des neuen Antrags:

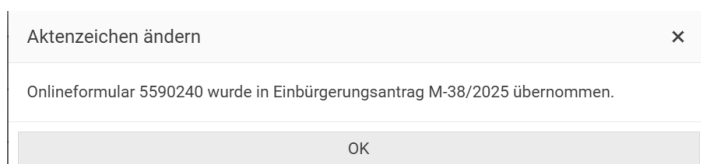


Abbildung 19: Aktenzeichen Online Formular und Antrag

Hinweis: Nach der Übernahme in einen Einbürgerungsantrag kann die Vorgangsnummer des Online Formulars weiter als Suchkriterium verwendet werden. Es erscheint dann das Aktenzeichen des Einbürgerungsantrags im Suchergebnis.

Wichtig: Dazu muss nach Vorgangstyp *Vorgang* gesucht werden:

Suche

Aktenzeichen:  Wiedervorlage von:  bis:  Grund:

Geburtsdatum:  Straße:

Namen:  Plz:  Ort:

Personen:  Bearbeitungsstatus:

Staatsang.:  Vorgangstyp:

Suche:  im Zuständigkeitsbereich  global (hessenweit) Referenznummer:

Aktenzeichen	Antragstellername	Geburtsdatum	Vorgang-Typ
M-38/2025	Mustermann, Max	01.02.1976	Einbürgerungsantrag

Abbildung 20: Suche nach Online Formular Vorgangsnummer nach Übernahme

Der Einbürgerungsantrag befindet sich anschließend im Arbeitskorb und kann nun wie jeder andere Einbürgerungsvorgang bearbeitet werden.

Arbeitskorb

M-38/2025 x 5590235 x

Vorgang anlegen gelesen ungelesen Prio Delegieren Ansicht: Standard

#	Nr	Prio	Status	Aktenzeichen	Antragstellername	Antragsdatum	Erstelldatum	Abgabe an oVB	abgel. Wiedervorlage(n)	Vorgang-Typ
<input checked="" type="checkbox"/>	1			M-38/2025	Mustermann, Max		16.06.2025			Einbürgerungsantrag

Abbildung 21: Arbeitskorb