

GEMEINDE DORNBURG



Haushaltssatzung und Haushaltsplan

Haushaltsjahr 2026

INHALTSVERZEICHNIS

	Seite
1. Inhaltsverzeichnis	2
2. Haushaltssatzung	3
3. Haushaltsvermerke	5
4. Erläuterungen zum Gesamtergebnishaushalt	6
5. Erläuterungen zum Gesamtfinanzhaushalt	10
6. Entwicklung der wichtigsten Ertrags- und Aufwandsarten und wesentliche Veränderungen der Erträge und Aufwendungen	11-15
7. Erläuterung der Begrifflichkeiten	16-20
8. Statistische Werte und Diagramm	21-23
9. Übersicht über den voraussichtlichen Stand der Rücklagen	24
Übersicht über den voraussichtlichen Stand der Verbindlichkeiten	25
Übersicht über die aus Verpflichtungsermächtigungen voraussichtlich fällig werdenden Zahlungen	26
Übersicht über die den Fraktionen zur Verfügung gestellten Mittel	27
. Bevölkerungsentwicklung	28-33
10. Stellenplan	34-38
11. Kostenstellenplan der Gemeinde Dornburg	39-46
12. Gesamtergebnishaushalt	47-48
13. Gesamtfinanzhaushalt	49-51
14. Investitionsprogramm	52-55
15. Aufteilung Teilergebnis- u. Teilfinanzhaushalte	56-266
16. Finanzstatusbericht u. Liquiditätsplanung	267-281

HAUSHALTSSATZUNG

der Gemeinde Dornburg für das Haushaltsjahr

2026

Aufgrund der §§ 94 ff. der Hessischen Gemeindeordnung (HGO) in der Fassung der Bekanntmachung vom 07. März 2005, (GVBl. I S. 142), zuletzt geändert durch Gesetz vom 20. Dezember 2015 (GVBl. S.618), hat die Gemeindevertretung am 25. November 2025 folgende Haushaltssatzung beschlossen:

§ 1

Der Haushaltsplan für das Haushaltsjahr 2026 wird festgesetzt:

IM ERGEBNISHAUSHALT

<u>im ordentlichen Ergebnis</u>		
mit dem Gesamtbetrag der Erträge auf	21.020.414	Euro
mit dem Gesamtbetrag der Aufwendungen auf	21.010.521	Euro
mit einem Saldo von	9.893	Euro
<u>im außerordentlichen Ergebnis</u>		
mit dem Gesamtbetrag der Erträge auf	0	Euro
mit dem Gesamtbetrag der Aufwendungen auf	0	Euro
mit einem Saldo von	0	Euro
ausgeglichen mit einem Überschuss/Fehlbedarf von	9.893	Euro

IM FINANZHAUSHALT

mit dem Saldo aus den Einzahlungen und Auszahlungen aus laufender Verwaltungstätigkeit auf	1.233.332	Euro
<u>und dem Gesamtbetrag der</u>		
Einzahlungen aus Investitionstätigkeit auf	403.000	Euro
Auszahlungen aus Investitionstätigkeit auf	4.760.000	Euro
mit einem Saldo von	-4.357.000	Euro
Einzahlungen aus Finanzierungstätigkeit auf	0	Euro
Auszahlungen aus Finanzierungstätigkeit auf	584.100	Euro
mit einem Saldo von	-584.100	Euro
Ausgeglichen mit einem Zahlungsmittelbedarf des Haushaltsjahres von	-3.707.768	Euro

§ 2

Kredite werden nicht veranschlagt

§ 3

Im Haushaltsjahr 2026 werden zur Leistung von Auszahlungen in künftigen Jahren für Investitionen und Investitionsfördermaßnahmen Verpflichtungsermächtigungen in Höhe von 1.045.000,00 € festgesetzt.

§ 4

Liquiditätskredite werden nicht beansprucht.

§ 5

Die Steuersätze für die Gemeindesteuern werden für das Haushaltsjahr 2026 wie folgt festgesetzt:

Hebesatz

I. Grundsteuer

- | | |
|--|----------|
| a) für land- und forstwirtschaftliche Betriebe (Grundsteuer A) auf | 188 v.H. |
| b) für Grundstücke (Grundsteuer B) auf | 239 v.H. |

II. Gewerbesteuer auf	374 v.H.
------------------------------	----------

§ 6

Ein Haushaltssicherungskonzept wurde nicht beschlossen.

§ 7

Es gilt der von der Gemeindevertretung als Teil des Haushaltsplans beschlossene Stellenplan.

Dornburg, 25.11.2025

Der Gemeindevorstand
der Gemeinde Dornburg

- Höfner –
Bürgermeister

Haushaltsvermerke:

Gemäß den §§ 18 -21 der Verordnung über die Aufstellung und Ausführung des Haushaltsplans der Gemeinde mit doppelter Buchführung (Gemeindehaushaltsverordnung – GemHVO) vom 02.04.2006 (GVBl. I 2006 S.235)

Grundsätzlich dienen die Erträge des Gesamtergebnishaushaltes insgesamt zur Deckung der Aufwendungen des Gesamtergebnishaushaltes und die Einzahlungen des Gesamtfinauzhaushaltes insgesamt zur Deckung der Auszahlungen des Gesamtfinauzhaushaltes (§ 18 GemHVO).

1. Mehrerträge bzw. Einzahlungen dürfen zur Deckung von Mehraufwendungen bzw. Auszahlungen des Budgets verwendet werden (§ 19 (1) GemHVO).
2. Die Personalaufwendungen -Kontengruppen 62-65 (ohne Hauptgruppe 646) – bilden auf Grundlage des § 20 (2) GemHVO ein eigenes Budget.
3. Die zahlungswirksamen Aufwendungen der Budgets werden zu Gunsten von Investitionsauszahlungen des gleichen Budgets für einseitig deckungsfähig erklärt § 20 (5) und (6) GemHVO.
4. Die Auszahlungen des Finanzaushaltes sind kraft Gesetz übertragbar. Im Ergebnishaushalt können alle Aufwendungen bei entsprechender Begründung, gemäß § 21 GemHVO, übertragen werden.
5. Zusammenhängende Baumaßnahmen einer bestimmten Straße, eines Straßenabschnittes oder eines Kreuzungsbereiches, werden für gegenseitig deckungsfähig erklärt. Das heißt, dass eingestellte Mittel für Wasser, Kanal und Straße zur gegenseitigen Deckung genutzt werden können. In der Planung ist es oft sehr schwierig, die ermittelten Gesamtzahlen auf die einzelnen Abschnitte genau aufzuteilen. Durch die gegenseitige Deckung der einzelnen Bereiche, bleibt die Handlungsfähigkeit sehr gut erhalten.
6. Gegenseitig deckungsfähig sind die in den verschiedenen Produktbereichen für Aufwendungen im Bereich der Sach- und Dienstleistungen zusammengefassten Ausgaben bei denen ein verwaltungsmäßiger oder sachlicher Zusammenhang besteht. Ein verwaltungsmäßiger oder sachlicher Zusammenhang kann angenommen werden, wenn die Ausgaben oder Verpflichtungsermächtigungen der Erfüllung ähnlicher oder verwandter Zwecke dienen.

Die Grundlage für die Bildung von Budgets im „doppischen“ Haushaltsplan sowie die Zuordnung zu einem bestimmten Verantwortungsbereich bildet § 4 (1) Satz 3 GemHVO.

Die folgenden Produktbereiche/Teilhaushalte bilden daher in Bezug auf deren Deckungsfähigkeit jeweils ein Budget gemäß §§ 18 – 21 GemHVO:

- | | |
|----|---|
| 01 | Innere Verwaltung |
| 02 | Sicherheit und Ordnung |
| 03 | Schulträgeraufgaben |
| 04 | Kultur und Wissenschaft |
| 05 | Soziale Leistungen |
| 06 | Kinder-/Jugend- und Familienhilfe |
| 07 | Gesundheitsdienste |
| 08 | Sportförderung |
| 09 | Räumliche Planung und Entwicklung, Geoinformation |
| 10 | Bauen und Wohnen |
| 11 | Ver- und Entsorgung |
| 12 | Verkehrsflächen und -anlagen/ÖPNV |
| 13 | Natur- und Landschaftspflege |
| 14 | Umweltschutz |
| 15 | Wirtschaft und Tourismus |
| 16 | Allgemeine Finanzwirtschaft |

VORBERICHT zum Haushalt der Gemeinde Dornburg 2026

GESAMTERGEBNISHAUSHALT 2026:

Der Gesamtergebnishaushalt 2026 ist im Ergebnis mit einem Überschuss in Höhe von **9.893 Euro** ausgeglichen. Gegenüber dem Haushalt 2025 liegt das Ergebnis 2026 unter dem Niveau des Vorjahres (2025 = + 64.084 Euro).

Die wesentlichen Änderungen sind im folgenden Vorbericht näher erläutert.

Hebesätze:

Die Steuerhebesätze für die Grundsteuer A und B sowie die Gewerbesteuer wurden in den Beratungen zum Haushalt 2023 ab dem Jahr 2024 angepasst. Durch die Grundsteuerreform mit neuen Grundsteuermessbeträgen ab 2025, wurde seitens des Finanzministeriums Hessen, Vorschläge für aufkommensneutrale Hebesätze ab 2025 mitgeteilt. Die Gemeindegremien haben in ihren Sitzungen und Beratungen in 2024 entschieden, dass die Steuersätze angepasst werden. Die Steuerhebesätze liegen ab 2025 bei:

Grundsteuer A = 188% (Nivellierungshebesatz 2024 KFA = 332%
*Durchschnitt 2023 im Kreis Limburg Weilburg = 365%)

Grundsteuer B = 239% (Nivellierungshebesatz 2024 KFA = 365%;
*Durchschnitt 2023 im Kreis Limburg-Weilburg = 395%)

Gewerbesteuerhebesatz = 374% (Nivellierungshebesatz 2024 KFA= 357%,
*Durchschnitt 2023 im Kreis Limburg Weilburg = 371%)

Diese Hebesätze unterschreiten den Landesdurchschnitt –bezogen auf die Größenklasse 5.000 – 10.000 EW für Hessen. Die relativ große Differenz kommt durch die Anpassung der Messbeträge und der damit verbundenen aufkommensneutralen Hebesatzempfehlung durch das Finanzministerium. * Der Kreisdurchschnitt –ermittelt durch den Bund der Steuerzahler- berücksichtigt alle Einwohnergrößenklassen.

Es war interessant zu sehen, wie sich in 2025 die Hebesätze in Hessen aber auch im Landkreis Limburg – Weilburg entwickelt haben. Für die Gemeinde Dornburg stellen wir fest, dass die Einnahmen aus Grundsteuern in 2025 trotz leichter Erhöhung kaum die Werte von 2024 erreichen konnten.

Die öffentlich rechtliche Leistungsentgelte:

Abwassergebühren:

Im Zuge der Einführung der gesplitteten Abwassergebühr wurde im Rahmen einer interkommunalen Zusammenarbeit eine externe Gebührenkalkulation zur Ermittlung der kostendeckenden Abwassergebühr (nach dem KAG) durch das Büro Kreh-Hofmann-Widmer/Wirtschaftsprüfer/Steuerberater, 64832 Babenhausen in Auftrag gegeben. Diese Gebührenkalkulation wurde in 2016 durch die Finanzabteilung neu aufgestellt. Durch die neue Gebührenkalkulation für 2017 ergaben sich folgende Änderungen: Der Gebührensatz von Schmutz und Niederschlagswasser wurde in der Entwässerungssatzung endgültig auf 4,22 €/m³ und 0,40 €/m² festgelegt und beschlossen. Die Firma Schüllermann in Dreieich war beauftragt die Abwasser- und Niederschlagswassergebühr ab dem 01.01.2020 neu zu kalkulieren. Diese Kalkulation hat ergeben, dass die Gebühren auf 4,27 Euro im Abwasser und auf 0,61 Euro im Niederschlagswasser erhöht werden müssen um Kostendeckung zu erreichen. Die Anpassung im Niederschlagswasser erfolgte stufenweise.

Die Abwassergebühr beträgt pro m³ Frischwasserverbrauch

ab 01. Januar 2020= Schmutzwasser	4,27 Euro
ab 01. Januar 2023= Niederschlagswasser	0,61 Euro

Wassergebühren:

Bei den Wassergebühren wurden über die Jahre in regelmäßigen Abständen Kostenvorschauberechnungen vorgenommen. Die Firma Schüllermann in Dreieich war beauftragt die Wassergebühr neu zu kalkulieren. Diese Kalkulation hat ergeben, dass die Gebühren auf 3,40 Euro erhöht werden müssen um Kostendeckung zu erreichen. Die Anpassung erfolgt stufenweise.

Der Wasserpreis entwickelte sich ab dem Jahr 2011 wie folgt:

Die Wassergebühr beträgt pro m³ Frischwasserverbrauch

ab 01. Januar 2011	=	2,39 Euro –brutto-
ab 01. Januar 2012	=	2,58 Euro –brutto-
ab 01. Januar 2013	=	2,58 Euro –brutto-
ab 01. Januar 2014	=	2,58 Euro –brutto-
ab 01. Januar 2017	=	2,62 Euro –brutto-
ab 01. Januar 2020	=	2,73 Euro –brutto-
ab 01. Januar 2021	=	2,94 Euro –brutto-
ab 01. Januar 2022	=	3,10 Euro –brutto-
ab 01. Januar 2024	=	3,26 Euro –brutto-
ab 01. Januar 2025	=	3,40 Euro –brutto-

Friedhofs- und Bestattungsgebühren:

Im Haushalt 2026 weist der Teilergebnishaushalt Friedhofs- und Bestattungswesen einen Zuschussbedarf von rd. 59.000 Euro aus. Der Zuschussbedarf resultiert aus den Planansätze bei den Sach- und Dienstleistungen, aufgrund notwendiger Maßnahmen auf den Friedhöfen. Die Erträge aus Bestattungsgebühren sind nach dem Vorsichtsprinzip veranschlagt.

Personal- und Versorgungsaufwendungen:

Die Personal- und Versorgungsaufwendungen konnten trotz weiteren Tarifsteigerungen in diesem Jahr annähernd auf dem Niveau des Vorjahres gehalten werden. Die Personal- und Vorsorgeaufwendungen stellen mit wiederum rd. 4,08 Mio. € lediglich rd. 19,85 Prozent der ordentlichen Aufwendungen im Ergebnishaushalt dar und sind im interkommunalen Vergleich als unterdurchschnittlich zu bewerten.

Zinsen und ähnliche Aufwendungen:

Die Zinsaufwendungen für das Jahr 2026 betragen planerisch rd. 259.100 Euro.

Die mittelfristige Finanzplanung prognostiziert voraussichtlich keinen zusätzlichen Kreditbedarf zwischen den Jahren 2026 – 2029. In 2026 wird kein Kassenkredit in Anspruch genommen.

Mittelfristige Ergebnisplanung:

Die **mittelfristige Ergebnisplanung** bis **Ende 2029** hat folgendes Aussehen, wobei das zu erwartende Ergebnis für das Rechnungsjahr 2025 nicht berücksichtigt wurde:

Ergebnisplanung der Gemeinde Dornburg

Pos.	Name	Ansatz 2025	2026	2027	2028	2029
0	Ergebnishaushalt					
10	10 Summe der ordentlichen Erträge (Nr. 1 - 9)	-19.848.316,00	-20.231.414,00	-20.449.679,00	-20.849.367,00	-21.489.551,00
19	19 Sum. der ordentlichen Aufwendungen (Nr. 11 - 18)	19.823.233,00	20.235.421,00	20.462.031,00	20.649.986,00	20.718.844,00
20	20 Verwaltungsergebnis (Nr. 10 ./ Nr. 19)	-25.083,00	4.007,00	12.352,00	-199.381,00	-770.707,00
21	21 Finanzerträge	-319.000,00	-279.000,00	-279.000,00	-279.000,00	-279.000,00
22	22 Zinsen und andere Finanzaufwendungen	280.000,00	259.100,00	259.100,00	259.100,00	259.100,00
23	23 Finanzergebnis (Nr. 21 - Nr. 22)	-39.000,00	-19.900,00	-19.900,00	-19.900,00	-19.900,00
24	24 Gesamtbetr d. ordentl Erträge (Nr. 10 + Nr. 21)	-20.167.316,00	-20.510.414,00	-20.728.679,00	-21.128.367,00	-21.768.551,00
24A	25 Gesamtb. d. ordentl. Aufw. (Nr. 19+Nr. 20)	20.103.233,00	20.494.521,00	20.721.131,00	20.909.086,00	20.977.944,00
24B	26 Ordentliches Ergebnis (Nr. 24 ./ Nr. 25)	-64.083,00	-15.893,00	-7.548,00	-219.281,00	-790.607,00
25	27 Außerordentliche Erträge		0,00	0,00	0,00	0,00
26	28 Außerordentliche Aufwendungen					
27	29 Außerordentliches Ergebnis (Nr. 27 ./ Nr. 28)	0,00	0,00	0,00	0,00	0,00
28	30 Jahresergebnis (Nr. 26 und Nr. 29)	-64.083,00	-15.893,00	-7.548,00	-219.281,00	-790.607,00

Jahresüberschüsse / Fehlbeträge				
2009	758.025,05 €	geprüftes Ergebnis		
2010	300.846,03 €	geprüftes Ergebnis		
2011	- 375.512,52 €	geprüftes Ergebnis		
2012	- 1.162.521,18 €	geprüftes Ergebnis		
2013	- 634.390,41 €	geprüftes Ergebnis		
2014	- 1.195.133,30 €	geprüftes Ergebnis		
2015	- 1.022.835,89 €	geprüftes Ergebnis		
2016	- 551.219,19 €	geprüftes Ergebnis		
2017	- 2.657.732,34 €	geprüftes Ergebnis		
2018	- 2.654.917,80 €	geprüftes Ergebnis		
2019	- 2.618.901,15 €	geprüftes Ergebnis		
2020	- 2.728.638,80 €	geprüftes Ergebnis		
2021	- 3.120.361,88 €	geprüftes Ergebnis		
2022	- 4.706.457,81 €	geprüftes Ergebnis		
2023	- 2.982.341,47 €	geprüftes Ergebnis		
2024	- 2.710.485,00 €	vorläufiges Ergebnis		
kumuliert	- 28.062.577,66 €	Überschuss (negatives Vorzeichen)		

GESAMTFINANZHAUSHALT 2026:

Der Finanzhaushalt 2026 weist einen **Finanzmittelfluss aus der laufenden Verwaltungstätigkeit** (Ergebnishaushalt) in Höhe von **+ 1.233.332 Euro** aus

Gemäß **§ 3 GemHVO** muss der Finanzmittelfluss jedoch mindestens so hoch sein, dass mit diesem lfd. Zahlungsmittelfluss die ordentliche Tilgung (aktuell 584.100 Euro) von Kreditverpflichtungen bedient werden kann. **Diese Anforderung wird erfüllt.**

Der Finanzhaushalt weist einen Finanzmittelabfluss aus Investitionstätigkeit (Maßnahmen im Investitionsprogramm 2026) in Höhe von 4.595.000 Euro aus. Dazu kommen zudem noch Auszahlungen aus der Tilgung von Krediten in Höhe von 584.100 Euro.

Der Zahlungsmittelfehlbetrag aus Investitionstätigkeit, d.h. die veranschlagten Auszahlungen abzüglich Einzahlungen aus Investitionstätigkeit und abzüglich der Einzahlungen aus der laufenden Verwaltungstätigkeit, beträgt -3.038.668,- Euro. Die Tilgungsleistungen betragen 584.100,- Euro.

In den rentierlichen Produktbereichen **Abwasserbeseitigung** und **Wasserversorgung** sind im Investitionsplan für das Jahr 2026 insgesamt **2.583.600 Euro** für entsprechende Maßnahmen veranschlagt.

Die mittelfristige Finanzplanung zeigt, dass durch die erfolgte Umsetzung hoher investiver (aber sog. rentierlicher) Maßnahmen in den vergangenen Jahren (insbesondere in den rentierlichen Bereichen Wasser- und Abwasser- Umsetzung der EKVO) zur Deckung des Finanzmittelfehlbedarfs Kredite aufgenommen werden mussten. Zwischen den HH-Jahren 2026 – 2029 wird laut Planung, voraussichtlich kein zusätzlicher Kreditbedarf prognostiziert. Eventuelle Finanzmittelfehlbeträge, sollen durch vorhandene Liquidität aufgefangen werden. Dadurch sinken die jährlichen Zinsleistungen der Gemeinde entsprechend.

Die wirtschaftliche Leistungsfähigkeit wird dadurch gestärkt.

Der Finanzhaushalt weist einen geplanten Bestand an Zahlungsmitteln zum Ende des Jahres 2025, in Höhe von 13.245.015 Euro aus. Damit wird die Anforderung der Liquiditätsreserve gemäß § 105 HGO erfüllt.

Der aktuelle Schuldenstand der Gemeinde Dornburg beträgt zum 31.12.2026:

Aktueller tatsächlicher Stand zum 31.12.2025 : **5.209.260,79 Euro**

Das ergibt eine pro Kopf Verschuldung **von 588,15 Euro**
(Bevölkerungsstand zum 31.12.2024= 8.857 EW)

Voraussichtlicher Stand zum 31.12.2029: ca. **3.235.591,65 Euro**

Entwicklung der wichtigsten Ertrags- und Aufwandsarten

Entwicklung der Steuereinnahmen und Hebesätze								
Jahr	Grundsteuer A	Hebesatz	Grundsteuer B	Hebesatz	Gewerbesteuer	Hebesatz	Hundesteuer	Spielapparatsteuer
2010	17.875,80	220	496.372,57	220	1.404.298,99	310	25.162,19	3.000,00
2011	20.735,61	250	512.689,98	240	1.967.987,59	320	24.443,17	6.050,00
2012	22.425,02	250	578.168,74	240	1.998.399,69	320	24.967,28	4.900,00
2013	22.675,50	275	590.042,11	265	2.015.429,06	325	25.846,02	4.200,00
2014	23.000,00	275	568.000,00	265	1.700.000,00	325	25.000,00	5.000,00
2015	23.500,00	275	580.000,00	265	1.610.000,00	325	25.000,00	5.000,00
2016	23.000,00	275	580.000,00	265	1.725.000,00	325	23.695,00	5.075,00
2017	23.200,00	275	585.800,00	265	1.650.000,00	325	23.931,00	5.125,00
2018	23.400,00	275	600.000,00	275	1.700.000,00	335	24.170,00	5.176,00
2019	26.000,00	300	655.000,00	300	1.950.000,00	350	24.411,00	25.000,00
2020	26.237,00	300	660.858,00	300	2.200.000,00	350	24.899,00	25.000,00
2021	26.000,00	300	655.000,00	300	2.200.000,00	350	24.800,00	25.000,00
2022	26.000,00	300	655.000,00	300	2.250.000,00	350	24.950,00	25.000,00
2023	26.000,00	300	700.000,00	300	3.186.000,00	350	35.000,00	25.000,00
2024	30.000,00	338	819.000,00	351	3.410.000,00	362	35.000,00	25.000,00
2025	26.000,00	188	825.000,00	239	3.563.000,00	374	35.000,00	25.000,00
2026	26.000,00	188	825.000,00	239	2.484.000,00	374	35.000,00	25.000,00

Schlüsselzuweisung und Anteil an Einkommensteuer, Umsatzsteuer und Familienleistungsausgleich				
Jahr	Schlüsselzuweisung	Gemeindeanteil Einkommensteuer	Gemeindeanteil Umsatzsteuer	Familienleistungsausgleich
2010	1.701.240,00	2.626.004,51	138.147,11	192.729,00
2011	1.991.297,00	2.730.245,34	145.813,57	198.397,49
2012	2.384.029,21	2.764.930,43	147.773,40	217.460,00
2013	2.400.139,30	2.984.012,46	149.450,00	237.031,39
2014	2.772.600,00	2.850.000,00	148.000,00	237.000,00
2015	3.042.280,00	3.161.013,00	152.028,00	228.333,00
2016	3.163.000,00	3.193.000,00	165.600,00	228.500,00
2017	3.624.772,00	3.435.532,00	178.728,00	Im EST-Anteil enth.
2018	3.607.508,00	4.141.000,00	214.000,00	Im EST-Anteil enth.
2019	3.600.000,00	4.141.000,00	214.000,00	Im EST-Anteil enth.
2020	3.800.000,00	4.250.000,00	300.000,00	Im EST-Anteil enth.
2021	3.700.000,00	3.825.000,00	270.000,00	200.000,00
2022	4.200.000,00	4.250.000,00	250.000,00	210.000,00
2023	3.970.000,00	4.815.810,00	328.000,00	310.000,00
2024	4.250.000,00	5.365.000,00	335.000,00	319.000,00
2025	4.250.000,00	5.660.000,00	340.000,00	327.000,00

2026	5.312.714,00	5.452.565,00	415.719,00	338.445,00
------	--------------	--------------	------------	------------

Gewerbsteuerumlage	
Jahr	Gewerbsteuerumlage
2010	315.498,25
2011	431.853,40
2012	435.967,30
2013	423.599,03
2014	360.000,00
2015	340.000,00
2016	361.000,00
2017	361.000,00
2018	361.000,00
2019	372.000,00
2020	458.953,00
2021	430.000,00
2022	435.000,00
2023	317.000,00
2024	339.000,00
2025	289.945,00
2026	300.093,00

Zinsdienstumlage, Kompensationsumlage		
Jahr	Zinsdienstumlage	Kompensationsumlage
2011	22.988,00	95.080,00
2012	22.370,46	109.871,33
2013	21.510,60	148.296,70
2014	23.000,00	156.200,00
2015	23.000,00	164.766,00
2016	23.000,00	0,00
2017	22.500,00	0,00
2018	22.000,00	0,00
2019	22.000,00	0,00
2020	32.214,00	0,00
2021	22.000,00	0,00
2022	22.000,00	0,00
2023	22.000,00	0,00
2024	22.000,00	0,00
2025	22.000,00	0,00
2026	1.100,00	0,00

Entwicklung der Kreis- und Schulumlage		
Jahr	Schulumlage	Kreisumlage
2010	1.220.334,00	2.473.650,00
2011	1.236.650,00	2.507.260,00
2012	1.400.321,00	2.764.736,00
2013	1.482.967,00	2.927.909,00
2014	1.555.548,00	3.071.211,00
2015	1.630.928,00	3.220.037,00
2016	1.910.300,00	3.314.800,00
2017	1.964.317,00	3.408.494,00
2018	2.128.671,00	3.631.908,00
2019	1.948.719,00	3.650.000,00
2020	2.027.093,00	3.748.422,00
2021	2.064.000,00	3.775.000,00
2022	2.200.000,00	4.090.000,00
2023	2.427.742,00	4.440.600,00
2024	2.427.742,00	4.440.600,00
2025	2.728.263,00	4.269.096,00
2026	2.963.304,00	4.519.787,00

Wesentliche Veränderungen bei den **Erträgen**:

Die Gewerbesteuererinnahmen bewegen sich auf einem durchschnittlichen Niveau und werden mit insgesamt 2,484 Millionen Euro veranschlagt. Die Erträge liegen im Bereich der Ist-Werte der letzten Jahre mit den prognostizierten Erhöhungen laut KFA. Die tatsächliche Entwicklung auf Grund wirtschaftlicher Einflüsse und den aktuellen Krisen und Kriege bleibt allerdings abzuwarten.

Die Veränderungen sind in den vorstehenden Tabellen dargestellt.

Bei den Bußgeldern aus der **Radarüberwachung** werden insgesamt rd. 250.000 € veranschlagt. Die Gemeindevertretung hatte die Radarüberwachung durch fest installierte Anlagen an der B 54 in Dornburg- Langendernbach beschlossen. Gegen die Erträge stehen jedoch auch entsprechende Aufwendungen in Sach- und Dienstleistungen in Höhe von 153.510 €. Weiterhin kommen Porto- und Arbeitsplatzkosten hinzu. Demnach liegt der „Reinertrag“ geschätzt bei ca. 45.000 €.

Die Erträge im Produkt **Abfallwirtschaft**, d.h. die Beteiligungen an Einbringung von unbelastetem Erdaushub in die dornburger Steinbrüche, sind mit 100.000,00€ veranschlagt, da nicht klar ist ob und wie weit weiterhin noch Verfüllungen erfolgen können.

Die Erträge im Produkt **Liegenschaftswesen** wurden wie folgt verändert:

Die zu erwartenden Erträge aus Pachten, insbesondere aus der Pacht für die Flächen der Windenergieanlagen wurden auf 220.000,00 Euro festgesetzt.

Nun die größten Veränderungen bei den **Aufwendungen**:

Folgende Eckpunkte wurden bei der Haushaltsplanung berücksichtigt:
Die Sachkostenveranschlagung erfolgte grundsätzlich auf dem Niveau der Ansätze 2025.
Folgende Änderungen im Ergebnishaushalt (über 10.000 Euro Mehransatz) wurden berücksichtigt:

Produkt	Beschreibung	Begründung	Erhöhung um
010002	Hauptverwaltung	Personalaufwand Reduzierung durch Umgliederung 010002 nach 010003	-80.992 €
010003	Finanzmanagement	Personalaufwand Erhöhung durch Umgliederung 010002 nach 010003	81.842 €
010077	Bauhof	Personalaufwand Erhöhung durch Umgliederung verschiedener Kostenstellen auf Bauhof, um beim Jahresabschluss eine genaue Verteilung und Umbuchung zu ermöglichen	192.279 €
021101	Ordnungsverwaltung	Personalaufwand Erhöhung durch Umgliederung 0,5 Stelle Friedhofsverwaltung in den Bereich Ordnung	44.096 €
054001	Soziale Hilfe und Leistungen	Personalaufwand Erhöhung durch neue Stellen Gemeindepflege, Koordination Flüchtlinge	173.994 €
064701	Tageseinrichtungen für Kinder	Villa Musica, Anpassung der Betreuungsplätze und Kostenerhöhung	30.000 €
064701	Tageseinrichtungen für Kinder	Anpassung Kosten Rentamt	120.000 €
085602	Bäder	Anpassung Abschreibung	16.252 €
117001	Abwasserbeseitigung	14.000 Wartungskosten Anpassung, 10.000 Entsorgung Klärschlamm, 20.000 Entsorgungsstudie Vererdungsanlage Frickhofen	43.689 €
117001	Abwasserbeseitigung	Anpassung Abschreibung	34.779 €
138501	Forstwirtschaft	Anpassung Abschreibung	10.466 €
157602	Bürgerhaus, MZHs	Sanierung Betonfassade Lgdb. Sanierung Sockel BGH Fri.	46.000 €
169001	Steuern, Zuweisungen, Umlagen	Anpassung Kreis- u. Schulumlage sowie Gewerbesteuerumlage	502.185 €

Für den Bereich **Abwasserbeseitigung** erfolgte, wie bereits im oberen Teil des Vorberichtes aufgeführt, mit Einführung der sog. „gesplitteten“ Abwassergebühr eine Gebührenkalkulation und Festlegung neuer Gebühren. Zum 01.01.2017 wurde die Niederschlagswassergebühr auf 0,42 €/m² und die Schmutzwassergebühr auf 4,70 € pro Kubikmeter beschlossen. Der Gebührensatz von Schmutz und Niederschlagswasser wurde in der Entwässerungssatzung mit Wirkung zum 01.01.2020 auf 4,27 €/m³ und 0,45 €/m² beschlossen. Es handelt sich hierbei um einen Stufenbeschluss im Niederschlagswasser, die angepassten Gebühren sind wie folgt:

2021 0,50 €
2022 0,55 €
2023 0,61€

Beim Produkt **Wasserversorgung** wurde eine moderate Gebührenanpassung im Jahre 2008 mit einem Stufenbeschluss (bis 2012) vorgenommen. Seit dem Jahr 2012 lag die Frischwassergebühr bei 2,41 € pro Kubikmeter. Eine Nachkalkulation nach KAG erfolgt auch hier in 2016 und in 2019, so dass kostendeckende Gebühren auch in diesem Bereich nachgewiesen und umgesetzt werden können. Die Gebühren für Frischwasser betragen seit dem 01. Januar 2017 - 2,63 €/m³. Zum 01.01.2020 wurde ein Stufenbeschluss gefasst mit folgenden Gebühren:

2020 2,73 €
2021 2,94 €
2022 3,10 €
2024 3,26 €
2025 3,40 €

Im Bereich der **Kindertagesstätten** muss in 2026 –nach vorliegender Hochrechnung des Kath. Rentamtes- mit einem Zuschussbedarf von insgesamt 1.570.000 € gerechnet werden. Hinzu kommt noch der Kostenausgleich für dornburger Kinder in auswärtigen Einrichtungen in Höhe von rd. 50.000 €, sowie die Kostenbeteiligung an den „Lahn-Kinderrippen“ mit 330.000 €

Gewerbsteuer	2.484.000 €
Spielapparatesteuer	25.000 €
Hundesteuer	35.000 €

Ziff. 06 Erträge aus Transferleistungen 338.445 €

Unter Ziff. 06 „Erträge aus Transferleistungen“ fällt insbesondere der Familienleistungsausgleich nach dem kommunalen Finanzausgleich.

Ziff. 07 Erträge aus Zuweisungen, Zuschüssen für laufende Zwecke und allgemeine Umlagen 5.967.114 €

Die Ziff. 07 „Erträge aus Zuweisungen, Zuschüssen für laufende Zwecke und allgemeine Umlagen“ setzen sich wie folgt zusammen:

Schlüsselzuweisungen	5.312.714 €
Allgemeinen Finanzaufweisungen f. lfd. Zwecke	654.400 €
Sonstige Erträge	0 €

Ziff. 08 Erträge aus der Auflösung von Sonderposten aus Investitionszuweisungen, -zuschüssen und –, beiträgen 824.596 €

Sonderposten werden für erhaltene, nicht rückzahlbare, investive Zuwendungen und Beiträge auf der Passivseite der Bilanz gebildet. Die Auflösung der Sonderposten führt zu nicht zahlungswirksamen Erträgen. Zuweisungen, die direkt einer Maßnahme zugeordnet werden können (z. B. EKVO Maßnahmen), werden entsprechend der Abschreibungsdauer aufgelöst.

Ziff. 09 Sonstige ordentliche Erträge 500.755 €

Unter der Ziff. 09 „Sonstige ordentliche Erträge“ sind hauptsächlich die Erträge aus der Auflösung/Herabsetzung von Rückstellungen (Beihilfen, Pensionen, Altersteilzeit) nachgewiesen. Hinzu kommen Erträge aus Nebenkosten für Veranstaltungen (MZH, Bürgerhaus), Schadensersatzleistungen, Konzessionsabgaben, Erlöse aus der Flächenpacht der Steinbruchliegenschaften, Erträge aus Marktstandgeldern und Fahrgeschäften, sowie sonstigen Nebenerlösen.

Ziff. 11 Personalaufwendungen 3.710.876 €

Die Personalaufwendungen umfassen die Entgelte der Beschäftigten, Bezüge der Beamtinnen und Beamten, den Arbeitgeberanteil zur Sozialversicherung, Beihilfen, Aufwendungen für Personaleinstellungen, Dienstjubiläen, Trennungsgelder,

Umzugskosten, die sonstigen Personalausgaben (z.B. Fahrkosten zu Lehrgängen), sowie die Rückstellungen zur Altersteilzeit. Rückstellungen sind für bestimmte Verpflichtungen einer Gemeinde zu bilden, die zukünftig zu Auszahlungen führen und deren zugehöriger Aufwand der Haushaltsperiode zugerechnet werden muss, in welcher sie verursacht werden. Im Gegensatz zu Verbindlichkeiten sind bei Rückstellungen die Zahlungsverpflichtungen dem Grunde und/oder der nach ungewiss; auch der exakte Fälligkeitstermin steht noch nicht fest.

Ziff. 12 Versorgungsaufwendungen 359.170 €

Zu den Versorgungsaufwendungen zählen die Versorgungsbezüge der Beamtinnen und Beamte, die Aufwendungen an Versorgungskassen und Zusatzversorgungskassen v. Angestellten, die Beihilfen an Versorgungsempfänger, die Zuführungen zu den Pensions- und Beihilferückstellungen sowie die Zuführung zur Versorgungsrücklage.

Ziff. 13 Aufwendungen für Sach- und Dienstleistungen 3.986.201 €

Unter der Ziff. 13 „Aufwendungen für Sach- und Dienstleistungen“ fallen z.B. Instandhaltungskosten für Gebäude, Außenanlagen, Betriebsbauten, EDV-Dienstleistungen (Systemkosten), Materialaufwendungen aller Art f. techn. Anlagen, Betriebsbauten, Straße, Wege, Plätze usw., Strom, Gas, Wasser, Abwasserkosten gemeindeeigener Bauten und Betriebsanlagen, Wartungskosten, Leasing, Versicherungsbeiträge f. Gebäude/Fahrzeuge, Aufw. f. Büromaterialien, Kauf von Rohstoffen dgl., KFZ-Instandhaltungskosten, Treibstoffe, Lizenzen/Konzessionen (EDV), Porto- Versandkosten, Bekanntmachungskosten, Aufwendungen für Fort- und Weiterbildungen usw., Fremdleistungen, und verteilen sich auf alle Produktbereiche des gesamten Haushaltes. Der starke Anstieg dieser Aufwendungen liegt an den extrem gestiegenen Energiekosten, die sich durch alle Teile des Haushaltes ziehen.

Ziff. 14 Abschreibungen 2.048.035 €

Zur Abbildung des Ressourcenverbrauchs sind im Haushaltsplan für die Haushaltsjahre Abschreibungen veranschlagt. Diese spiegeln den Wertverlust des Anlagevermögens wider. Die Abschreibungen wurden nach den Bilanzierungsrichtlinien ermittelt und im Zuge der Prüfung der Eröffnungsbilanz 2009 durch die Revision anerkannt.

Ziff. 15 Aufwendungen für Zuweisungen, Zuschüsse sowie besondere Finanzaufwendungen 2.613.023 €

Bei den „Aufwendungen für Zuweisungen, Zuschüsse sowie besondere Finanzausgaben“ handelt es sich überwiegend um allgemeine Zuweisungen, Zuschüsse und Erstattungsleistungen an Bund, Land, Kreis, Gemeinden und Gemeindeverbände, verbundene Unternehmen und soziale Einrichtungen gemäß nachstehender Aufstellung:

Unter außerordentlichen Erträgen wären z. B. Erträge aus Spenden, Nachlässen und Schenkungen, aus der Veräußerung von Vermögensgegenständen und Finanzanlagen, aus dem Abgang an Anteilen von Beteiligungen auszuweisen. Auch die veranschlagten periodenfremden Erträge sind außerordentliche Erträge.

Ziff. 28 Außerordentliche Aufwendungen 0 €

Außerordentliche Aufwendungen wären z. B. außerplanmäßige Abschreibungen auf Anlagevermögen, Verluste aus Abgang von Finanzanlagen, periodenfremde Aufwendungen

Statistische Werte

1. Entwicklung der Zahl der Einwohner, Gemeindegebiet, Erwerbstätigen, Ein- und Auspendler

A. Einwohnerzahl (Wohnbevölkerung)

a) nach der Volkszählung am 25.05.1987	7.819
b) Einwohnermeldeamt Dornburg 31.12.2024 -	8.857

B. Gemeindegebiet

a) Gesamtfläche	3.321	ha
b) davon Wald	979	ha
c) davon gemeindeeigener Wald	922	ha

C. Wohnbevölkerung hinsichtlich ihrer Erwerbstätigkeit in %

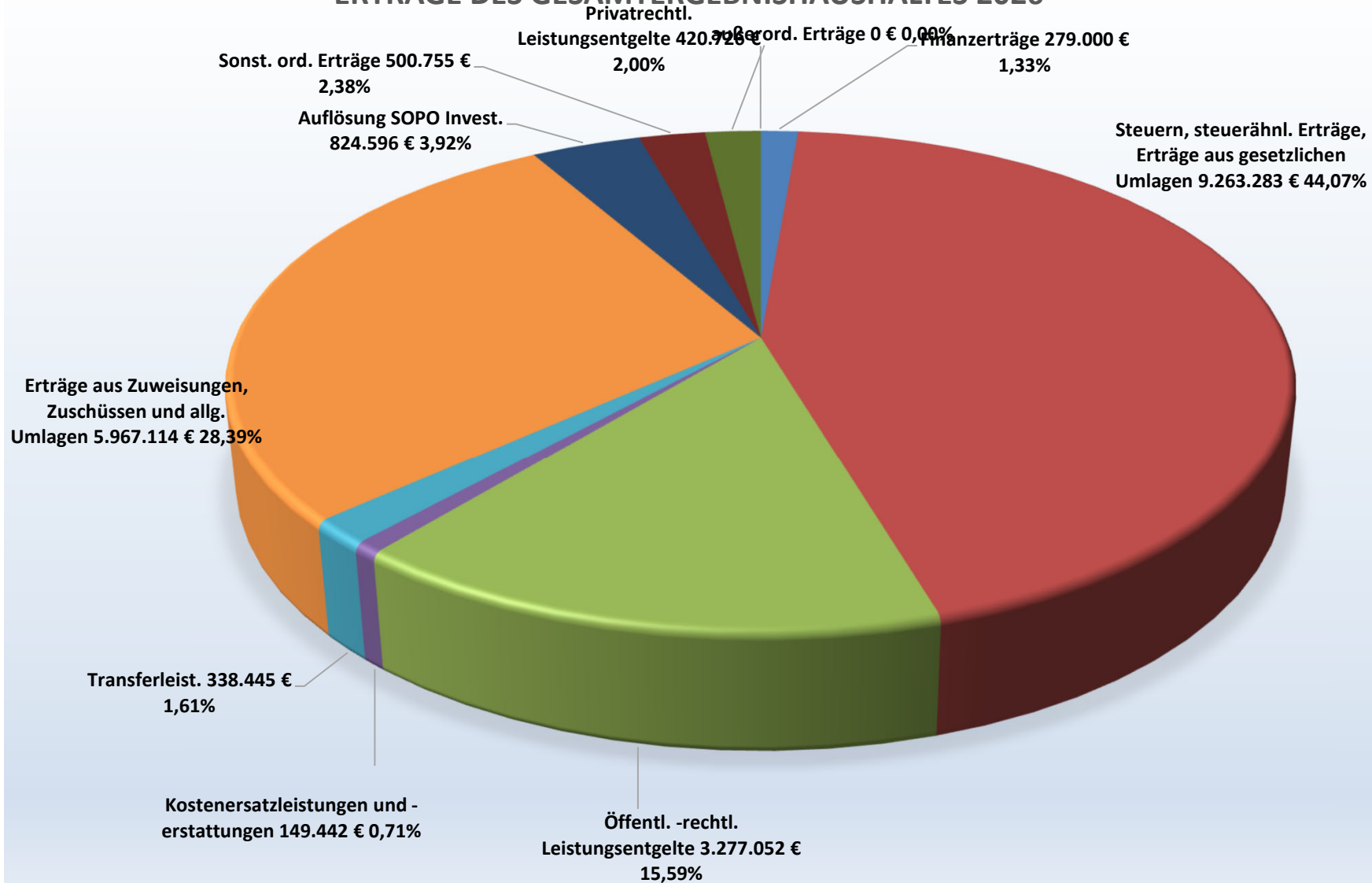
Öff. u. priv. Dienstleist.	Produzierendes Gewerbe		
19,4%	54,1%		
Handel und Verkehr	Sonstiges	Unternehmensdienstleistungen	
18,9%	0,3%	7,3%	

D. Ein- und Auspendler

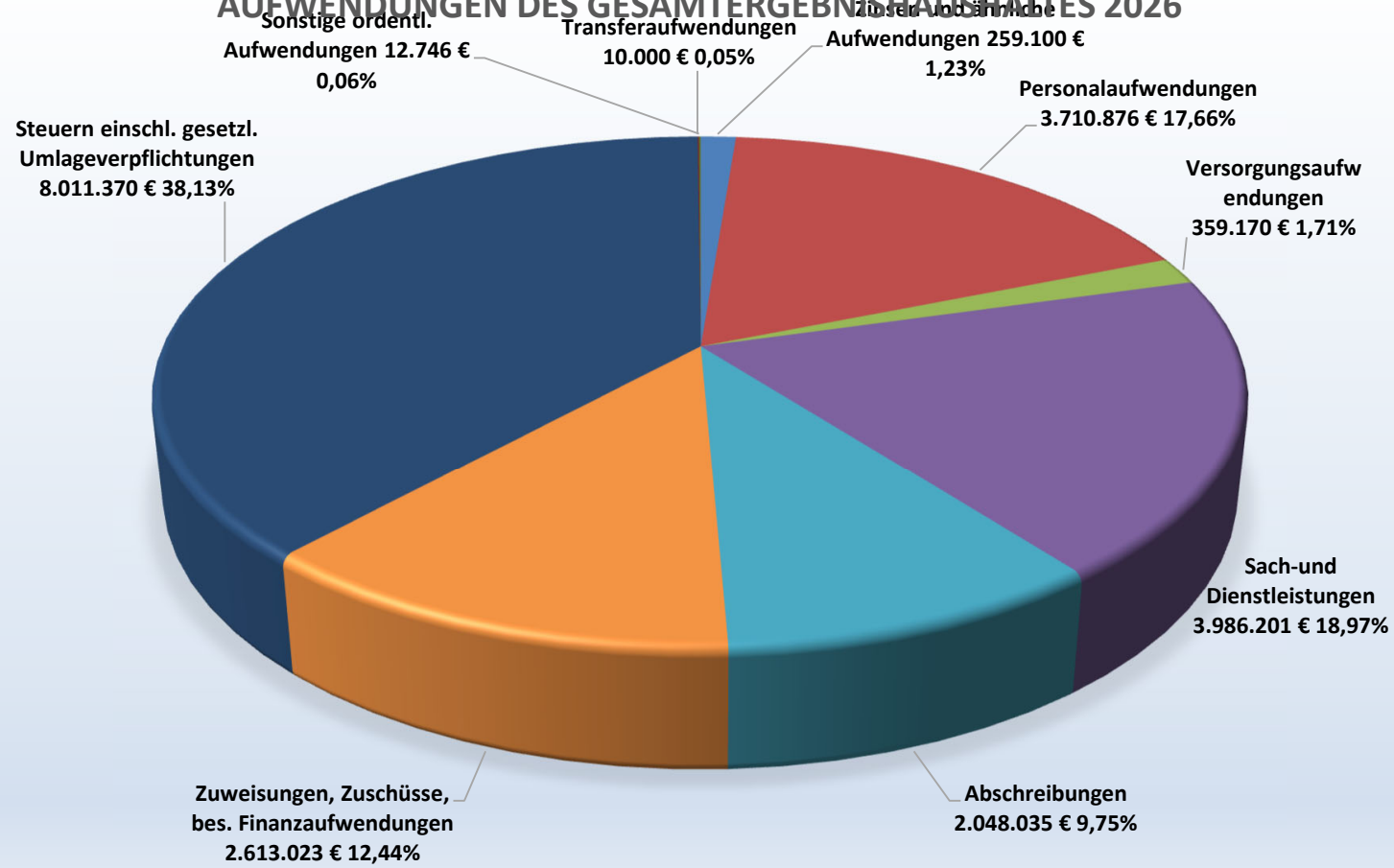
Stand: Bundesagentur für Arbeit 31.12.2017

Sozialversicherungspflichtig Beschäftigte der Wohnbevölkerung Dornburgs	3.097
davon Auspendler vom Wohnort zum Arbeitsort	2.507
davon Wohnort und Arbeitsort identisch	590
a) In Dornburg beschäftigt	1.681
b) davon Einpendler	1.091

ERTRÄGE DES GESAMTERGEBNISHAUSHALTES 2026



AUFWENDUNGEN DES GESAMTERGEBNISHAUSHALTES 2026



Übersicht über den voraussichtlichen Stand der Rücklagen und Rückstellungen -1000 EUR-

	Art	Stand zu Beginn des Vorjahres 01.01.25	Voraussichtl. Stand zu Beginn des Haushalts- jahres 01.01.26	Voraussichtl. Stand zum Ende des Haushalts- jahres 31.12.26
	1	2	3	3
1.	Rücklagen und Sonderrücklagen			
1.1	Rücklage aus Überschüssen des ordentlichen Ergebnisses	24.214	26.897	26.907
1.2	Rücklage aus Überschüssen des außerordentlichen Ergebnisses	1.164	1.192	1.192
1.3	Zweckgebundene Rücklagen			
1.4	Sonderrücklagen	0	0	0
1.4.1	Stiftungskapital			
1.4.2	sonstige Sonderrücklagen			
Summe der Rücklagen		25.378	28.089	28.099
2	Rückstellungen			
2.1	Rückstellungen für Pensionsverpflichtungen aufgrund von beamtenrechtlichen o. vertraglichen Ansprüchen(davon durch Mittel der Versorgungsrücklage nach HVersRücklG gedeckt)	2.493	2.501	2.510
2.2	Rückstellungen aus Beihilfeverpflichtungen gegenüber Versorgungsempfängern, Beamten und Arbeitnehmern	295	300	304
2.3	Rückstellungen aus Bezüge- und Entgeltzahlungen für Zeiten der Freistellung von Arbeit im Rahmen der Altersteilzeitarbeit und ähnl. Maßnahmen	112	5	0
2.4	Rückstellung für die Rekultivierung und Nachsorge von Abfalldeponien			
2.5	Rückstellungen für die im Haushaltsjahr unterlassene Aufwendungen für Instandhaltung die im folgenden Haushaltsjahr nachgeholt werden	0	0	0
2.6	Rückstellungen für die Sanierung von Altlasten			
2.7	Rückstellungen für ungewisse Verbindlichkeiten im Rahmen des Finanzausgleichs und von Steuerschuldverhältnissen	575	575	575
2.8	Rückstellungen für drohende Verpflichtungen aus Bürgschaften, Gewährleistungen und anhängigen Gerichtsverfahren			
2.9	sonstige Rückstellungen	667	667	667
Summe der Rückstellungen		4.142	4.048	4.056

Übersicht über den voraussichtlichen Stand der Verbindlichkeiten-1000 EUR-

	Art	Stand zu Beginn des Vorjahres 2025	Voraussichtl. Stand zu Beginn des Haushalts- jahres 2026	Voraussichtl. Stand zum Ende des Haushalts- jahres 2026
	1	2	3	4
1.	Verbindlichkeiten aus Anleihen			
2.	Verbindlichkeiten aus Krediten zur Finanzierung von Investitionen und Investitionsförderungsmaßnahmen			
2.1	Bund, LAF, ERP-Sondervermögen			
2.2	Land			
2.3	Gemeinden und Gemeindeverbände			
2.4	Zweckverbänden und dgl.			
2.5	Sonstiger öffentlicher Bereich			
2.6	Kreditmarkt	5.839	5.209	4.625
2.7	Verbundene Unternehmen, Beteiligungen, Sondervermögen			
	Summe	5.839	5.209	4.625
3.	Verbindlichkeiten aus Liquiditätskrediten	0	0	0
4.	Verbindlichkeiten aus Vorgängen, die Kreditaufnahmen wirtschaftlich gleichkommen			
4.1	Leasing			
4.2	Sonstige (Bürgschaften)	0	0	0
	Summe			
<u>Nachrichtlich</u>				
4.	Verbindlichkeiten der Sondervermögen mit Sonderrechnung			
4.1	Aus Krediten			
4.2	Aus Vorgängen, die Kreditaufnahmen wirtschaftlich gleichkommen			
5.	Vorrübergehende Inanspruchnahme von flüssigen Mitteln aus Sonderrücklagen für andere Zwecke			
6.	Anteilige Schulden im Rahmen von Mitgliedschaften in Zweckverbänden			
7.	Anteilige Schulden im Rahmen der Beteiligung an wirtschaftlichen Unternehmen			
8.	Lanfristige Mietverträge und Verpflichtungen aus ÖPP- Verträgen			

Übersicht
über die aus Verpflichtungsermächtigungen voraussichtlich
fällig werdenden Auszahlungen

Verpflichtungsermächtigung im Haushaltsplan des Jahres	Voraussichtliche fällige Auszahlungen in 1000 Euro				
	2025	2026	2027	2028	2029
2022	0	0	0	0	0
2023	450	0	0	0	0
2024	2.010	0	0	0	0
2025	0	1.000	0	0	0
2026	0	0	945	50	50
Summe	2.460	1.000	945	50	50

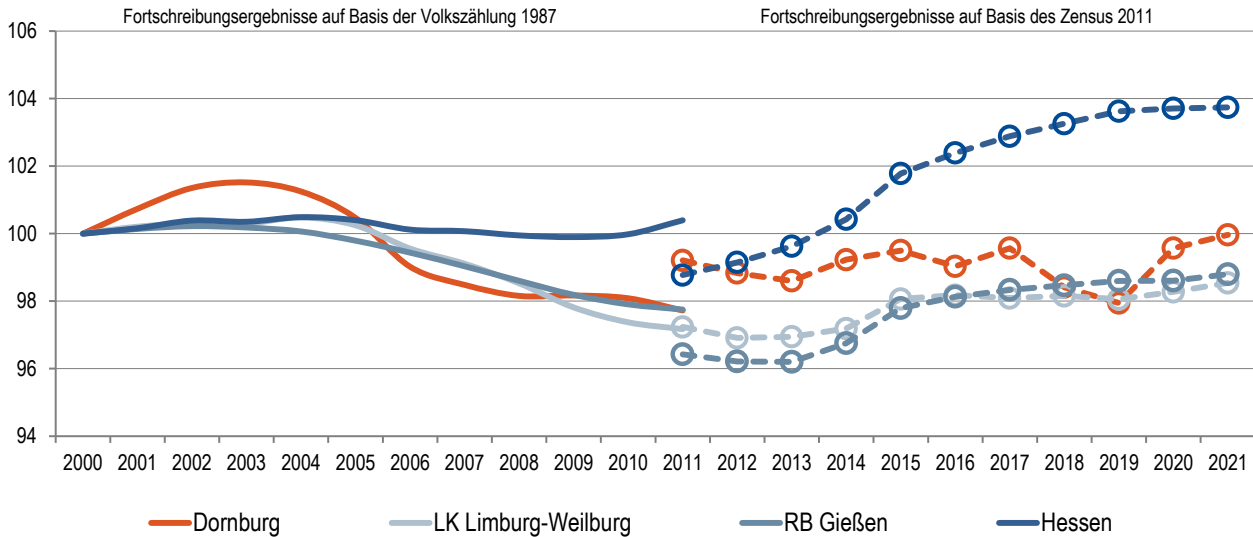
**ÜBERSICHT ÜBER DIE DEN FRAKTIONEN
ZUR VERFÜGUNG GESTELLTEN MITTEL
(§ 36a Abs. 4 der Hess. Gemeindeordnung)**

Art	Haushaltsansatz		Ergebnis der Jahres- rechnung	Erläuterungen
	2026	2025	2024	
	Euro	Euro	Euro	
1. Gesamtbetrag der Mittel nach § 36a Abs. 4 HGO				
1.1 Sockelbetrag für jede Fraktion (jährl. 200,00 Euro)	600,00	600,00	800,00	
1.2 Restbetrag nach Fraktionsstärke (Betrag für jedes Fraktions-mitglied jährl. 30,00 Euro)	870,00	870,00	930,00	
Gesamt:	1.470,00	1.470,00	1.730,00	
2. Aufteilung des Betrages unter Nr. 1, Nr. 1.2 auf die Fraktionen:				
2.1 für die CDU-Fraktion insgesamt	540,00	540,00	540,00	
2.2 für die SPD-Fraktion insgesamt	180,00	180,00	180,00	
2.3 für die FWG-Fraktion insgesamt	150,00	150,00	150,00	
2.4 für die Grüne/FDP - Fraktion	-	-	60,00	
Gesamt:	870,00	870,00	930,00	
	Jahresbeträge			
	2026	2025	2024	Erläuterungen
	Euro	Euro	Euro	
3. Zusätzlich gewährte geldwerte Leistungen	-	-	-	

Gemeindedatenblatt: Dornburg (533004)

Die Gemeinde Dornburg liegt im mittelhessischen Landkreis Limburg-Weilburg und fungiert mit rund 8.600 Einwohnern (Stand: 31.12.2021) als ein Grundzentrum im ländlichen Raum mit Verdichtungsansätzen des Regierungsbezirks Gießen.

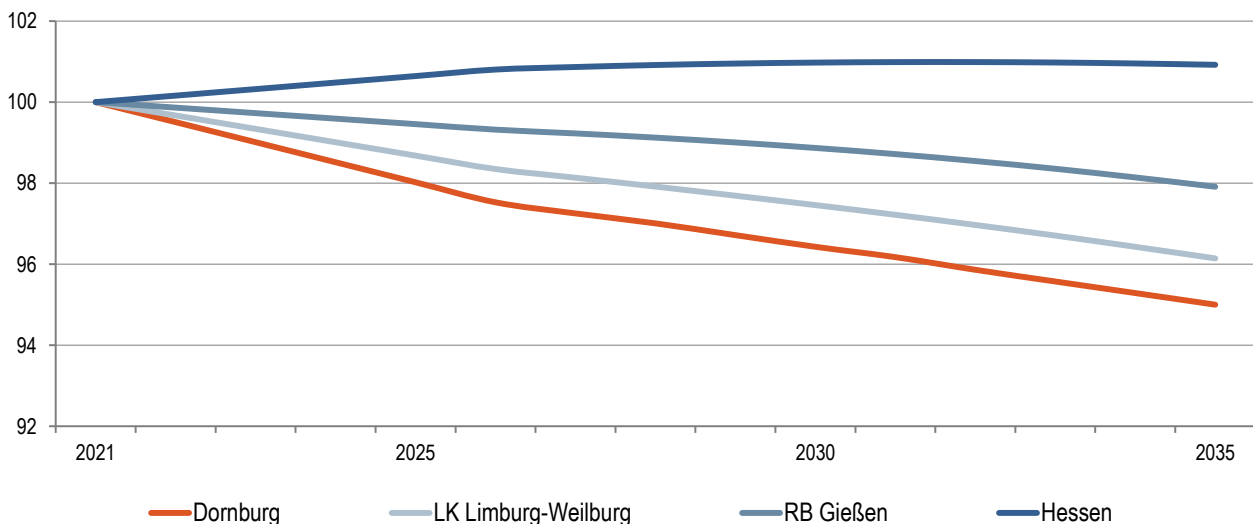
Bevölkerungsentwicklung von 2000 bis 2021 im Regionalvergleich (Jahresendstand im Jahr 2000=100)



Quelle: Hessisches Statistisches Landesamt (2022), Berechnungen der Hessen Agentur.

Vorausschätzung:

Bevölkerungsentwicklung von 2021 bis 2035 im Regionalvergleich (Jahresendstand im Jahr 2021=100)



Quelle: Bevölkerungsvorausschätzung der Hessen Agentur (2019).

Eckwerte der regionalen Bevölkerungsentwicklung im Überblick

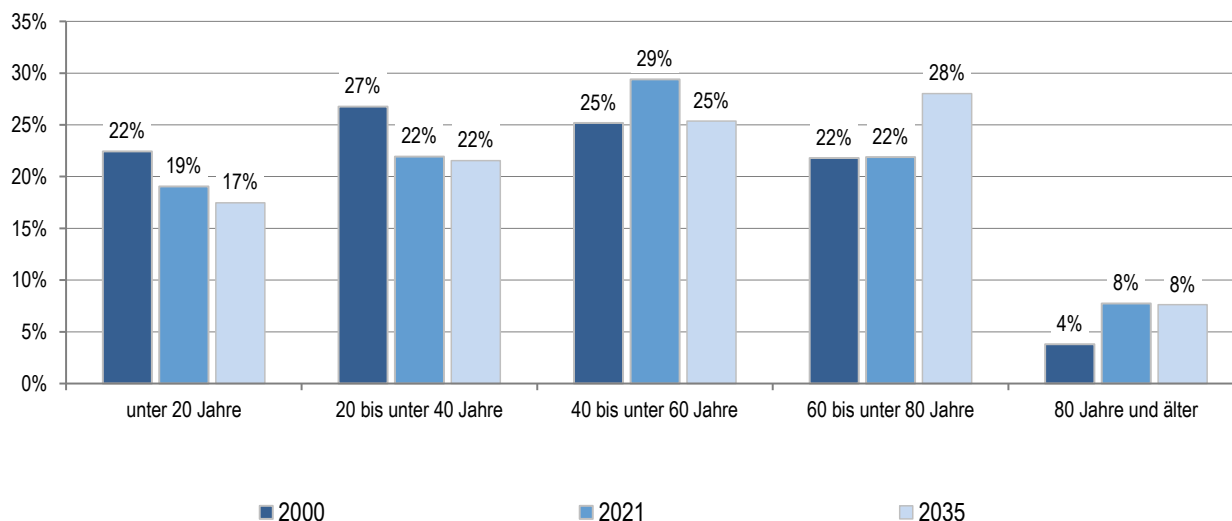
(bis 2021 realisierte Werte / 2025, 2035 vorausgeschätzte Werte)

	Dornburg	LK Limburg-Weilburg	RB Gießen	Hessen
Einwohner am Jahresende (Angaben in 1.000)				
2000	8,6	175,3	1.063,5	6.068,1
2021	8,6	172,8	1.050,8	6.295,0
2025	8,4	170,3	1.044,5	6.340,9
2035	8,1	166,1	1.028,8	6.353,0
relative Veränderung (Angaben in %)				
2021-2025	-2,2%	-1,4%	-0,6%	0,7%
2025-2035	-2,9%	-2,5%	-1,5%	0,2%
2021-2035	-5,0%	-3,9%	-2,1%	0,9%
<i>nachrichtlich (vor Zensus 2011):</i> 2000-2011	-2,3%	-2,8%	-2,2%	0,4%
Durchschnittsalter (Angaben in Jahren)				
2000	41,1	40,3	40,4	41,1
2021	45,1	45,1	44,3	44,1
2025	45,3	45,9	45,1	44,9
2035	47,2	47,9	46,9	46,7

2000 und 2000-2011: Fortschreibungsergebnisse auf Basis der Volkszählung 1987; 2021: Fortschreibungsergebnisse auf Basis des Zensus 2011; 2025 und 2035: Bevölkerungsvoraussschätzung der Hessen Agentur.

Quelle: Hessisches Statistisches Landesamt (2022), Bevölkerungsvoraussschätzung der Hessen Agentur (2019).

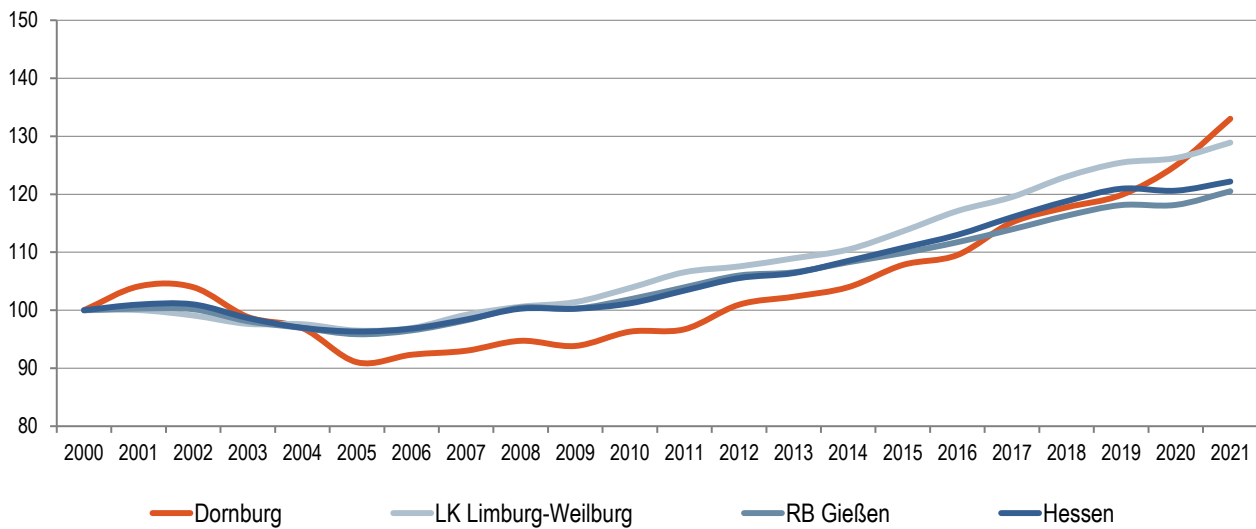
Altersstruktur der Bevölkerung im Zeitvergleich (Einteilung in äquidistante Altersgruppen; Anteilswerte in %)



2000: Fortschreibungsergebnisse auf Basis der Volkszählung 1987; 2021: Fortschreibungsergebnisse auf Basis des Zensus 2011; 2035: Bevölkerungsvoraussschätzung der Hessen Agentur.

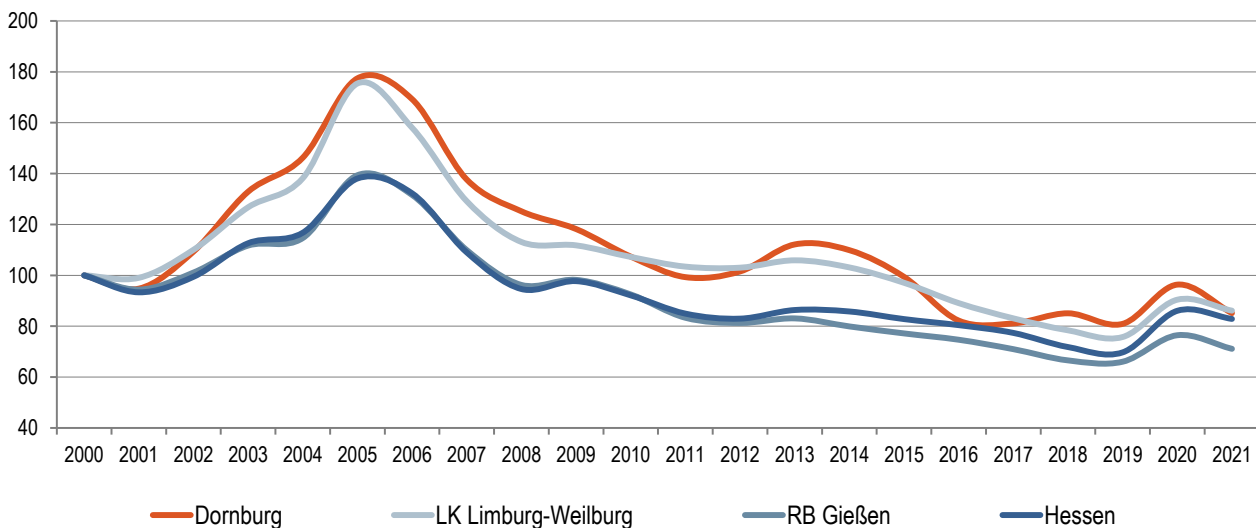
Quelle: Hessisches Statistisches Landesamt (2022), Bevölkerungsvoraussschätzung der Hessen Agentur (2019).

Entwicklung der sozialversicherungspflichtig Beschäftigten am Arbeitsort von 2000 bis 2021 im Regionalvergleich
(Stand: 30. Juni; Jahr 2000=100)



Quelle: Statistik der Bundesagentur für Arbeit (2022), Berechnungen der Hessen Agentur.

Entwicklung der Arbeitslosenzahlen von 2000 bis 2021 im Regionalvergleich
(Jahresdurchschnitt; Jahr 2000=100)



Quelle: Statistik der Bundesagentur für Arbeit (2022), Berechnungen der Hessen Agentur.

Sozialversicherungspflichtig Beschäftigte und ausschließlich geringfügig entlohnte Beschäftigte am Arbeitsort im Regionalvergleich

	Dornburg	LK Limburg-Weilburg	RB Gießen	Hessen
Sozialversicherungspflichtig Beschäftigte				
im Jahr 2021 (Stand: 30. Juni)	1.942	56.435	382.677	2.657.751
Veränderung gegenüber dem Jahr 2000 (in %)	+33,0%	+28,9%	+20,5%	+22,2%
davon im Jahr 2021 (Anteilswerte in %, Stand: 30. Juni)				
Vollzeitbeschäftigte	66,8%	68,0%	67,8%	70,7%
Teilzeitbeschäftigte	33,2%	32,0%	32,2%	29,3%
Ausschließlich geringfügig entlohnte Beschäftigte				
im Jahr 2021 (Stand: 30. Juni)	520	9.428	62.897	326.691
Veränderung gegenüber dem Jahr 2000 (in %)	-7,6%	-5,2%	-1,0%	-4,7%

Quelle: Statistik der Bundesagentur für Arbeit (2022), Berechnungen der Hessen Agentur.

Prozentuale Verteilung der sozialversicherungspflichtig Beschäftigten am Arbeitsort nach Wirtschaftszweigen in den Jahren 2000 und 2021 im Regionalvergleich (Anteilswerte in %)

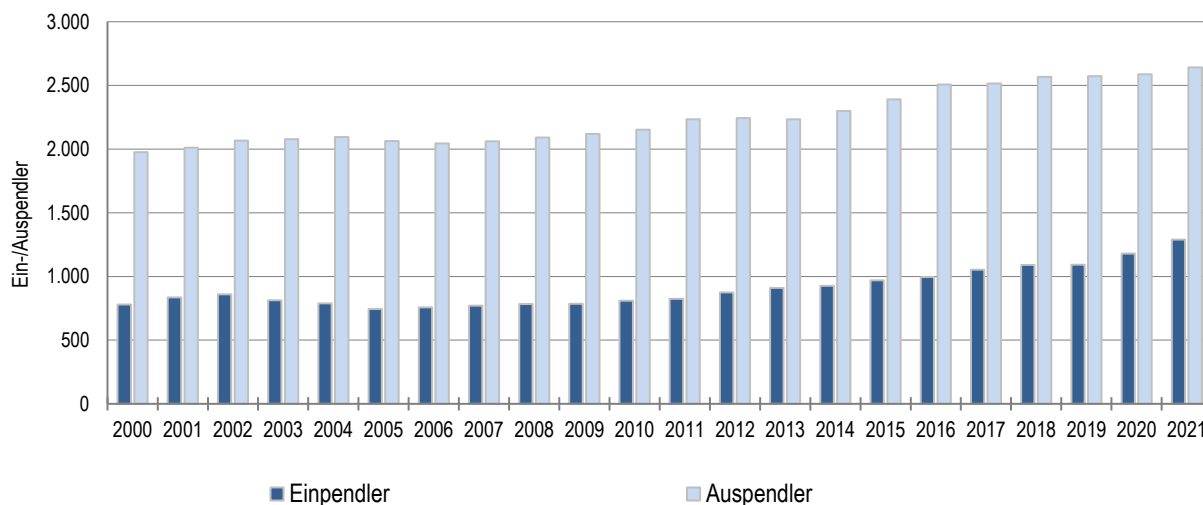
		Dornburg	LK Limburg-Weilburg	RB Gießen	Hessen
Produzierendes Gewerbe	2000	64,6%	34,0%	38,6%	30,6%
	2021	54,0%	30,6%	32,3%	23,4%
Handel, Gastgewerbe und Verkehr	2000	16,2%	26,5%	21,3%	25,1%
	2021	16,5%	24,1%	19,9%	23,4%
Unternehmensdienstleistungen	2000	5,1%	11,1%	10,1%	20,2%
	2021	*	15,0%	14,4%	26,4%
Öffentliche und private Dienstleistungen	2000	12,5%	25,9%	28,3%	22,5%
	2021	22,4%	30,0%	33,0%	26,5%
Sonstiges, keine Zuordnung möglich oder anonymisiert	2000	1,6%	2,4%	1,7%	1,5%
	2021	7,1%	0,3%	0,4%	0,4%

Quelle: Statistik der Bundesagentur für Arbeit (2022), Berechnungen der Hessen Agentur.

* Werte anonymisiert, keine Berechnung möglich.

Entwicklung der Pendlerbewegungen Dornburg von 2000 bis 2021

Dornburg besitzt einen relativen Auspendlerüberschuss. Die Zahl der Auspendler übersteigt die der Einpendler im Mittel der letzten fünf Jahre um das 2,5-fache.



Quelle: Statistik der Bundesagentur für Arbeit (2022), Berechnungen der Hessen Agentur.

Ergänzende Indikatoren im Regionalvergleich

	Dornburg	LK Limburg-Weilburg	RB Gießen	Hessen
Flächenindikatoren (31.12.2021)				
Siedlungs- und Verkehrsfläche je Einw. (m ² /Einw.)	743	747	761	538
Anteil der Landwirtschaftsfläche an Gesamtfläche in %	48%	45%	43%	41%
Anteil der Waldfläche an Gesamtfläche in %	25%	34%	40%	40%
Bevölkerungsdichte (31.12.2021)				
Einw. je km ²	258	234	195	298
Einw. je km ² - Siedlungs- und Verkehrsfläche	1.346	1.338	1.313	1.859
Wohnungen (31.12.2021)				
Anzahl der Wohnungen (Angaben in 1.000)	4,0	83,8	513,6	3.102,7
Veränderung gegenüber dem Jahr 2000 (in %)	+12,0%	+14,3%	+14,8%	+13,5%
Wohnfläche je Einw. (m ² /Einw.)	54,1	53,3	51,3	47,6
Veränderung gegenüber dem Jahr 2000 (in %)	+20,3%	+22,6%	+23,3%	+17,2%
Tourismus (2021)				
Übernachtungen (Angaben in 1.000)	0,0	385,2	1.715,6	18.784,3
Tourismusintensität (Übern. je 1.000 Einw.)	0	2.230	1.633	2.984

¹ Wohnungen in Wohn- und Nichtwohngebäuden

Quelle: Hessisches Statistisches Landesamt (2022), Berechnungen der Hessen Agentur.

! Wichtig zur Interpretation der Bevölkerungsvorausschätzung !

Datenbank zum demografischen Wandel in den hessischen Gemeinden

Datenblatt für Dornburg

(Stand: September 2022)

Die Hessen Agentur hat im Auftrag des Hessischen Ministeriums für Wirtschaft, Energie, Verkehr und Wohnen kleinräumige Bevölkerungsvorausschätzungen für die 422 hessischen Kommunen bis zum Jahr 2035 erstellt.

Ziel der Modellrechnungen ist es, eine Orientierung zu geben, um sich aktiv mit den Herausforderungen des demografischen Wandels auseinanderzusetzen und Maßnahmen auf den Weg zu bringen bzw. Positives zu stärken und Risiken entgegenzuwirken. In diesem Sinne sind die Ergebnisse der kleinräumigen Bevölkerungsvorausschätzung zu nutzen.

Den Berechnungen der Gemeindeergebnisse liegen dieselben Annahmen zur Entwicklung der Geburtenrate und der Lebenserwartung sowie zum Wanderungsverhalten zugrunde wie der aktuellen Bevölkerungsvorausschätzung für Hessen und seine Regierungsbezirke, Landkreise und kreisfreien Städte, die im Juni 2019 vom Kabinett als Grundlage der Landesentwicklungsplanung verabschiedet wurde. Damit ist gewährleistet, dass die Gemeindeentwicklungen insgesamt mit den Entwicklungen in den Landkreisen, Regierungsbezirken und auf Landesebene konsistent sind. Die Annahmen auf Landesebene sind [hier](#) beschrieben.

Die Modellrechnungen für die kleinräumigen Bevölkerungsvorausschätzungen entsprechen der sogenannten Komponentenmethode. Dabei werden ausgehend von den Geburtenzahlen, Sterbefällen sowie Wanderungssalden der vergangenen Jahre spezifische regionale Entwicklungsmuster ermittelt und der Bevölkerungsbestand zum 31.12.2017 (Basisjahr) in Jahresschritten damit fortgeschrieben. Das heißt, die kleinräumigen Vorausschätzungsergebnisse werden als Status-quo-Fortschreibung der Vergangenheitsentwicklung ermittelt und zeigen, welche Veränderungen bei der Bevölkerungszahl und der Altersstruktur der Bevölkerung in den hessischen Kommunen langfristig zu erwarten sind, wenn die Entwicklungsmuster der Vergangenheit auch in den nächsten Jahren Gültigkeit haben.

Im Vergleich zu den Entwicklungen von Geburtenrate und Lebenserwartung zeichnet sich das Wanderungsverhalten im Zeitverlauf generell durch ausgeprägte Schwankungen auf kleinräumiger Ebene aus. Es ist zu beachten, dass die beiden Ausnahmejahre 2015 und 2016 bei der Berechnung der Wanderungsmuster **nicht** mitberücksichtigt wurden, da es sich bei den außerordentlich hohen Wanderungsgewinnen um eine Ausnahmesituation gehandelt haben dürfte. Zudem wurde die Verteilung der Wanderungsgewinne aus den Krisengebieten in diesen beiden Jahren zu großen Teilen nach der Verfügbarkeit von Aufnahmekapazitäten und nach gesetzlichen Vorgaben geregelt.

STELLENPLAN

der Gemeinde Dornburg
für das Haushaltsjahr 2026

Erläuterungen zum Stellenplan 2026

Gliederungsplan -Finanzmanagement-

Eine nach der Entgeltgruppe 7 ausgewiesene 1,0 wurde durch den Kommunalen Arbeitgeberverband neu bewertet. Die Bewertung ergab, dass diese Stelle in die Entgeltgruppe 8 anzuheben ist.

Gliederungsplan –Gemeindekasse-

Durch Umsetzung nach Rückkehr aus Elternzeit muss die 1,0 Stelle in der Entgeltgruppe 8 in eine 1,0 Stelle in der Entgeltgruppe 9a umgewandelt werden. Diese Stelle wird mit einem KU Vermerk versehen.

Das heißt, bei Neubesetzung der Stelle, wird diese wieder in eine Stelle 1,0 in der Entgeltgruppe 8 umgewandelt.

Die andere 1,0 Stelle in der Entgeltgruppe 8 wird ebenfalls mit einem KU Vermerk versehen.

Das heißt, bei Neubesetzung der Stelle, wird diese wieder in eine Stelle 1,0 in der Entgeltgruppe 6 umgewandelt.

Stellenplan

Teil A: Beamte

I. Gemeinde Dornburg	Produkt	Bezeichnung	Besoldungsgruppen		Beamte zusammen 2026	Zahl der Stellen nach dem Stellenplan 2025	Zahl der am 30.06.2025 tatsächlich besetzten Stellen	Vermerke
			höherer geh. Dienst					
			A16	A13				
	01000101	Gemeindeverwaltung Bürgermeister	1,000 1,000	0,000 0,000	1,000 1,000	1,000 1,000	1,000 1,000	
Stellenplan 2026 gesamt:			1,000	0,000	1,000	1,000	1,000	

Stellenplan
Teil B: Beschäftigte

I. Gemeinde Dornburg	Produkt	Gliederungsplan	Vergütungsgruppen												Beschäftigte zusammen 2026	Zahl der Stellen nach dem Stellenplan 2025	Zahl der am 30.06.2025 tatsächlich besetzten Stellen	Erläuterungen
			13	12	11	10	9c	9b	9a	8	7	6	3	02a				
	01000201	Hauptverwaltung	1,000			1,500		1,000		1,000		1,910		0,36	6,770	6,770	4,500	KU EG6/EG8 KU EG8/EG9a
	01000208	Einwohnermeldeamt							1,000		0,740				1,740	1,740	1,640	
	01000301	Finanzmanagement			1,000		1,000		1,000	1,000					4,000	4,000	4,000	
	01000303	Gemeindekasse							1,000	1,000					2,000	2,000	1,830	
	01007701	Bauhof							1,000	1,000		12,000			14,000	14,000	12,420	
	02110101	Ordnungsamt						1,000		1,000					2,000	2,000	2,000	
	02110102	Standesamt				0,500									0,500	0,500	0,500	
	05400101	soziale Leistungen						1,000		0,750					1,750	1,750	1,000	
	06450101	Jugendpflege						1,000							1,000	1,000	1,000	
	10600199	Bauverwaltung		1,000		0,770						2,750			4,520	4,520	4,320	
	11700199	Abwasserbeseitigung							1,000			2,500			3,500	3,500	3,500	
	11810199	Wasserversorgung							1,000			1,500			2,500	2,500	2,500	
	13850199	Forstwirtschaft							1,000			1,000			2,000	2,000	2,000	
	15760299	MZHs / BGH											1,000	2,000	3,000	3,000	2,880	
Stellenplan 2026 gesamt:			1,000	1,000	1,000	2,770	0,000	5,000	5,000	6,750	1,000	22,400	1,000	2,360	49,280	49,280	44,090	

Produkt	Bezeichnung	Zahl der Stellen 2026			Zahl der Stellen 2025			Zahl der tatsächlich besetzten Stellen am 30.06.2025			Erläuterungen
		Beamte	Arbeitnehm. (Teil B+C zusammen)	Insgesamt	Beamte	Arbeitnehm. (Teil B+C zusammen)	Insgesamt	Beamte	Arbeitnehm. (Teil B+C zusammen)	Insgesamt	
01000101	Bürgermeister	1,000		1,000	1,000		1,000	1,000		1,000	
01000201	Hauptverwaltung		6,770	6,770		6,770	6,770		4,500	4,500	
01000208	Einwohnermeldeamt		1,740	1,740		1,740	1,740		1,640	1,640	
01000301	Finanzmanagement		4,000	4,000		4,000	4,000		4,000	4,000	
01000303	Gemeindekasse		2,000	2,000		2,000	2,000		1,830	1,830	
01007701	Bauhof		14,000	14,000		14,000	14,000		12,420	12,420	
02110101	Ordnungsamt		2,000	2,000		2,000	2,000		2,000	2,000	
02110102	Standesamt		0,500	0,500		0,500	0,500		0,500	0,500	
05400101	soziale Leistungen		1,750	1,750		0,750	0,750		1,000	1,000	
06450101	Jugendpflege		1,000	1,000		1,000	1,000		1,000	1,000	
10600199	Bauverwaltung		4,520	4,520		4,520	4,520		4,320	4,320	
11700199	Abwasserbeseitigung		3,500	3,500		3,500	3,500		3,500	3,500	
11810199	Wasserversorgung		2,500	2,500		2,500	2,500		2,500	2,500	
13850199	Forstwirtschaft		2,000	2,000		2,000	2,000		2,000	2,000	
15760299	Mehrzweckhallen / Bürgerhaus		3,000	3,000		3,000	3,000		2,880	2,880	
		1,000	49,280	50,280	1,000	48,280	49,280	1,000	44,090	45,090	

Kostenstellenplan der Gemeinde Dornburg ; Stand 01.10.2022 bis heute							
3. Verdichtungsebene		2. Verdichtungsebene		1. Verdichtungsebene			
Prod.-bereich	Bezeichnung	Prod.-gruppe	Bezeichnung	Produkt (Teil-HH) HH-Druckebene		Ver-antw.	Kostenstelle (Buchungsebene)
01	Innere Verwaltung	00	Verwaltungssteuerung und -service	01	Gemeindeorgane		01 Bürgermeister
							02 Gemeindevertretung
							03 Gemeindevorstand
							04 Ausschüsse
							05 Fraktionen
							06 Ortsbeirat Frickhofen
							07 Ortsbeirat Langendernbach
							08 Ortsbeirat Wilsenroth
							09 Ortsbeirat Dorndorf
							10 Ortsbeirat Thalheim
							99 Gemeindeorgane allgemein
				02	Hauptverwaltung		01 Hauptverwaltung
							02 Personalverwaltung
							03 Öffentlichkeitsarbeit (z.B. Internet, Presse, etc...)
							04 EDV und technische Einrichtungen
							05 Personalrat/Gleichstellungsbeauftragte
							06 Leistungen an Pensionäre
							07 Leistungen an Auszubildende
							08 Einwohnermeldeamt
							09 Jubilare, Ehrenamt, Öffentlichkeitsarbeit
							10 Rathaus
							99 Allgemeine Hauptverwaltung
				03	Finanzmanagement		01 Finanzverwaltung
							02 Steueramt
							03 Gemeindegasse
							04 Controlling
							99 Finanzwesen allgemein
				77	Bauhof		01 Bauhof
02	Sicherheit und Ordnung	05	Statistik und Wahlen	01	Wahlen		01 Wahlamt
		11	Ordnungsangelegenheiten	01	Ordnungsverwaltung		01 Ordnungsamt

Kostenstellenplan der Gemeinde Dornburg ; Stand 01.10.2022 bis heute						
3. Verdichtungsebene		2. Verdichtungsebene		1. Verdichtungsebene		
Prod.-bereich	Bezeichnung	Prod.-gruppe	Bezeichnung	Produkt (Teil-HH) HH-Druckebene	Ver-antw.	Kostenstelle (Buchungsebene)
						02 Standesamt
						03 Schiedsgerichte
						04 Ortsgericht
						99 Ordnungsangelegenheiten allgemein
		13	Brandschutz	01	Brandschutz	01 Feuerwehr Frickhofen
						02 Feuerwehr Langendernbach
						03 Feuerwehr Wilsenroth
						04 Feuerwehr Dorndorf
						05 Feuerwehr Thalheim
						06 Gemeindefeuerwehrverband
						99 Feuerwehr allg.
		14	Katastrophenschutz	01	Katastrophenschutz	01 Katastrophenschutzverwaltung
04	Kultur- und Wissenschaft	30	Heimat und sonstige Kulturpflege	01	Kultur- und Musikpflege	01 Förderung d. Kultur- und Musikpflege
						02 Sonst. baul. Anlagen
						03 Kulturelle Veranstaltungen
						99 Kultur allgemein
		32	Nichtwissenschaftliche Museen und Sammlungen	01	Archiv und Heimatmuseum	01 Gemeindearchiv
						02 Heimatmuseum
						03 Chronik u.a.
						99 Museen allgemein
		35	Sonstige Volksbildung	01	Förderung der Bildung	01 Förderung Bildung/VHS
						99 Förderung der Bildung allgemein
				02	Büchereien	01 Bücherei Frickhofen
						02 Bücherei Langendernbach
						03 Bücherei Wilsenroth
						04 Bücherei Dorndorf
						05 Bücherei Thalheim
						99 Büchereien allgemein

Kostenstellenplan der Gemeinde Dornburg ; Stand 01.10.2022 bis heute							
3. Verdichtungsebene		2. Verdichtungsebene		1. Verdichtungsebene			
Prod.-bereich	Bezeichnung	Prod.-gruppe	Bezeichnung	Produkt (Teil-HH) HH-Druckebene		Ver-antw.	Kostenstelle (Buchungsebene)
		37	Förderung von Kirchengemeinden und so. Religionsgemeinschaften	01	Förderung von Kirchengemeinden	01	Förderung von Kirchengemeinden
05	Soziale Leistungen	40	Sonstige Soziale Hilfen und Leistungen	01	Soziale Hilfen und Leistungen	01	Soziale Leistungen
						02	Ausländerförderung
						03	Seniorenarbeit
						04	Hilfe Ukraine Flüchtlinge
		47	Förderung von Trägern der Wohlfahrtspflege	01	Förderung von Trägern der Wohlfahrtspflege	01	Förderung von Trägern der Wohlfahrtspflege
06	Kinder-/Jugend- und Familienhilfe	45	Jugendarbeit	01	Jugendarbeit	01	Jugendpflege
						02	Jugendhilfe
						03	Jugendförderung
						04	Schulförderung
						99	Jugendarbeit allgemein
		46	Förderung von Kindern in Tageseinrichtungen und in Tagespflege	01	Förderung von Kindern in Tageseinrichtungen und in Tagespflege	01	Förderung von Kindern im KiGa/KiTA Frickhofen
						02	Förderung von Kindern im KiGa/KiTA Langendernbach
						03	Förderung von Kindern im KiGa/KiTA Wilsenroth
						04	Förderung von Kindern im KiGa/KiTA Dorndorf
						05	Förderung von Kindern im KiGa/KiTA Thalheim
		47	Tageseinrichtungen für Kinder	01	Tageseinrichtungen für Kinder	01	KiGa/KiTA Frickhofen
						02	KiGa/KiTA Langendernbach
						03	KiGa/KiTA Wilsenroth
						04	KiGa/KiTA Dorndorf
						05	KiGa/KiTA Thalheim
						99	KiGa/KiTa allgemein

Kostenstellenplan der Gemeinde Dornburg ; Stand 01.10.2022 bis heute							
3. Verdichtungsebene		2. Verdichtungsebene		1. Verdichtungsebene			
Prod.-bereich	Bezeichnung	Prod.-gruppe	Bezeichnung	Produkt (Teil-HH) HH-Druckebene		Ver-antw.	Kostenstelle (Buchungsebene)
		48	Einrichtungen der Jugendarbeit	01	Kinderspielplätze		10 Kinderspielplätze Frickhofen
							20 Kinderspielplätze Langendernbach
							30 Kinderspielplätze Wilsenroth
							40 Kinderspielplätze Dorndorf
							50 Kinderspielplätze Thalheim
							99 Kinderspielplätze allgemein
07	Gesundheitsdienste	54	Maßnahmen der Gesundheitspflege	01	Gesundheitsdienste		01 Förderung der Sozialstation
08	Sportförderung	55	Förderung des Sports	01	Sportförderung		01 Sportförderung
		56	Sportstätten und Bäder	01	Eigene Sportstätten		10 Sportanlage Frickhofen
							11 Skaterplatz Frickhofen
							20 Sportanlage Langendernbach
							21 Skaterplatz Langendernbach
							30 Sportanlage Wilsenroth
							40 Sportanlage Dorndorf
							50 Sportanlage Thalheim
							90 Sportanlagen allgemein
							91 sonstige Sport- und Freizeitanlagen allg.
							99 Mehrzweck-/ Sporthallen allgemein
				02	Bäder		01 Freibad
09	Räumliche Planung und Entwicklung, Geoinformation	61	Räumliche Planungs- und Entwicklungsmaßnahmen	01	Stadtplanung, Vermessung, Bauordnung		01 Stadtplanung, Vermessung, Bauordnung
							02 Liegenschaftsverwaltung
10	Bauen und Wohnen	60	Bau- und Grundstücksordnung	01	Bauverwaltung		01 Tiefbau
							02 Hochbau
							99 Bauverwaltung allgemein
		62	Wohnbauförderung	01	Wohnbauförderung		10 Revitalisierung Ortskern Frickhofen
							11 Dorferneuerung Frickhofen
							21 Dorferneuerung Langendernbach
							31 Dorferneuerung Wilsenroth
							41 Dorferneuerung Dorndorf
							51 Dorferneuerung Thalheim

Kostenstellenplan der Gemeinde Dornburg ; Stand 01.10.2022 bis heute							
3. Verdichtungsebene		2. Verdichtungsebene		1. Verdichtungsebene			
Prod.-bereich	Bezeichnung	Prod.-gruppe	Bezeichnung	Produkt (Teil-HH) HH-Druckebene	Ver- antw.		Kostenstelle (Buchungsebene)
						...	
						99	Wohnbauförderung allgemein
11	Ver- und Entsorgung	70	Abwasserbeseitigung	01	Abwasserbeseitigung	01	Abwasseranlagen Frickhofen
						02	Abwasseranlagen Langendernbach
						03	Abwasseranlagen Wilsenroth
						04	Abwasseranlagen Dorndorf
						05	Abwasseranlagen Thalheim
						99	Abwasseranlagen allgemein
		72	Abfallwirtschaft	01	Abfallwirtschaft	01	Wertstoffe/Häckseldienst
						99	Abfallbeseitigung allg.
		81	Wasserversorgung	01	Wasserversorgung	01	Wasserversorgungsanlagen Frickhofen
						02	Wasserversorgungsanlagen Langendernbach
						03	Wasserversorgungsanlagen Wilsenroth
						04	Wasserversorgungsanlagen Dorndorf
						05	Wasserversorgungsanlagen Thalheim
						99	Wasserversorgungsanlagen allgemein
12	Verkehrsflächen und -anlagen, ÖPNV	63	Gemeindestraßen	01	Gemeindestraßen	01	Gemeindestraßen Frickhofen
						02	Gemeindestraßen Langendernbach
						03	Gemeindestraßen Wilsenroth
						04	Gemeindestraßen Dorndorf
						05	Gemeindestraßen Thalheim
						06	Rad- u. Wanderwege
						07	Brücken
						99	Gemeindestraßen allgemein
				02	Straßenbeleuchtung	01	Straßenbeleuchtung Frickhofen
						02	Straßenbeleuchtung Langendernbach
						03	Straßenbeleuchtung Wilsenroth
						04	Straßenbeleuchtung Dorndorf
						05	Straßenbeleuchtung Thalheim
						99	Straßenbeleuchtung allgemein
		64	Kreisstrassen	01	Kreisstrassen	01	Kreisstraßen Betrieb Gehwege

Kostenstellenplan der Gemeinde Dornburg ; Stand 01.10.2022 bis heute							
3. Verdichtungsebene		2. Verdichtungsebene		1. Verdichtungsebene			
Prod.-bereich	Bezeichnung	Prod.-gruppe	Bezeichnung	Produkt (Teil-HH) HH-Druckebene		Ver-antw.	Kostenstelle (Buchungsebene)
		65	Landesstrassen	01	Landesstrassen	01	Landesstraßen Betrieb Gehwege
		66	Bundesstrassen	01	Bundesstrassen	01	Bundesstraßen Betrieb Gehwege
		67	Straßenreinigung	01	Straßenreinigung u. Winterdienst	01	Straßenreinigung u. Winterdienst
		68	Parkeinrichtungen	01	Parkeinrichtungen	10	Marktplatz Frickhofen
						20	Marktplatz a.d. Halle Langendernbach
						30	Dorf-/ Kirmesplatz Wilsenroth
						99	sonstige Parkplätze
		79	ÖPNV	01	ÖPNV	01	Bushaltestellen
						99	ÖPNV allgemein
13	Natur- und Landschaftspflege	58	Öffentliches Grün / Landschaftsbau	01	Öffentliches Grün / Landschaftsbau	01	Park- und Gartenanlagen Fri.
						02	Park- und Gartenanlagen Lagdb.
						03	Park- und Gartenanlagen Wils.
						04	Park- und Gartenanlagen Dorndorf.
						05	Park- und Gartenanlagen Thalheim
						99	allg. Park- und Gartenanlagen
		69	Wasserläufe, Wasserbau, wasserbauliche Anlagen	01	Wasserläufe, Wasserbau, wasserbauliche Anlagen	01	Wasserläufe, etc. Frickhofen
						02	Wasserläufe, etc. Langendernbach
						03	Wasserläufe, etc. Wilsenroth
						04	Wasserläufe, etc. Dorndorf
						05	Wasserläufe, etc. Thalheim
						99	Gewässer allgemein
		75	Friedhofs- und Bestattungswesen	01	Friedhofs- und Bestattungswesen	01	Friedhof Frickhofen
						02	Friedhof Langendernbach
						03	Friedhof Wilsenroth
						04	Friedhof Dorndorf
						05	Friedhof Thalheim
						99	Friedhof allgemein
		78	Land- und Forstwirtschaft	01	Landwirtschaft, Vogelschutz	01	Feldwege u. Drainagen Fri.

Kostenstellenplan der Gemeinde Dornburg ; Stand 01.10.2022 bis heute							
3. Verdichtungsebene		2. Verdichtungsebene		1. Verdichtungsebene			
Prod.-bereich	Bezeichnung	Prod.-gruppe	Bezeichnung	Produkt (Teil-HH)	Ver-antw.	Kostenstelle (Buchungsebene)	
				HH-Druckebene			
						02	Feldwege u. Drainagen Langendernbach
						03	Feldwege u. Drainagen Wils.
						04	Feldwege u. Drainagen Dorndorf
						05	Feldwege u. Drainagen Thal.
						06	allg. Jagdgenossenschaften
						99	allg. Förderung d. Landwirtschaft
		85	Land- und Forstwirtschaft	01	Forstwirtschaft	01	Gemeindewald
						99	Forstwirtschaft allgemein
14	Umweltschutz	12	Umweltschutzmaßnahmen	01	Umweltschutzmaßnahmen	01	Umweltschutzmaßnahmen
15	Wirtschaft und Tourismus	76	Allg. Einrichtungen und Unternehmen	01	Ausrichtung von Märkten	01	Kirmesmarkt Frickhofen
						02	Herbstmarkt Frickhofen
						03	Weihnachtsmarkt Frickhofen
						04	Herbstmarkt Langendernbach
						05	Weihnachtsmarkt Langendernbach
						99	Märkte allgemein
				02	Bürgerhäuser, Vereinseinrichtungen u. ä.	01	Bürgerhaus Frickhofen
						02	MZH Langendernbach
						03	MZH Wilsenroth
						04	MZH Dorndorf
						05	MZH Thalheim
						99	Bürgerhäuser / MZH allgemein
				03	Allgemeines Grundvermögen	01	Langendernbacher Straße 30, Frickhofen
						02	Hauptstraße 31, Frickhofen
						03	Kirchstraße 1, Langendernbach
						04	Kirchstraße 3, Langendernbach
						05	Bühlstraße 32, Langendernbach
						06	Im Hofgarten 12, Thalheim
						07	altes Feuerwehrhaus, Thalheim
						08	
						09	Egenolfstraße 22a, Frickhofen
						10	
						50	Unbebaute Grundstücke
						99	Liegenschaftswesen allg.

Kostenstellenplan der Gemeinde Dornburg ; Stand 01.10.2022 bis heute							
3. Verdichtungsebene		2. Verdichtungsebene		1. Verdichtungsebene			
Prod.-bereich	Bezeichnung	Prod.-gruppe	Bezeichnung	Produkt (Teil-HH) HH-Druckebene		Ver-antw.	Kostenstelle (Buchungsebene)
				04	Festplätze		99 allg. Festplätze
				05	Grillplätze		99 allg. Grillplätze
		79	Wirtschaftsförderung	01	Marketing		99 Allgemeine Wirtschaftsförderung
16	Allgemeine Finanzwirtschaft	90	Steuern, allg.Zuweisungen, allg. Umlagen	01	Steuern, allg.Zuweisungen, allg. Umlagen		01 Steuern, allg.Zuweisungen, allg. Umlagen
		91	Sonst.allg. Finanzwirtschaft	01	Sonst.allg. Finanzwirtschaft		01 Sonst.allg. Finanzwirtschaft
							02 Konzession Strom
							03 Konzession Gas
		92	Abwicklung der Vorjahre	01	Abwicklung der Vorjahre		01 Abwicklung der Vorjahre

Haushaltsplan Gemeinde Dornburg

Muster 7 zu § 2

Ergebnishaushalt								
Gemeinde Dornburg								
				Haushaltsansatz		Planungsdaten		
Nr.	Konten	Bezeichnung	Ergebnis des Jahresab-schlusses 2024	2025	2026	2027	2028	2029
1	2	3	4	5	6	7	8	9
01	50	Privatrechtliche Leistungsentgelte	-652.493	-593.676	-420.726	-319.280	-319.280	-319.280
02	51	Öffentlich-rechtliche Leistungsentgelte	-3.229.038	-3.277.052	-3.277.052	-3.275.766	-3.275.766	-3.275.766
03	548-549	Kostensersatzleistungen und -erstattungen	-103.704	-212.343	-149.442	-132.442	-129.487	-132.761
04	52	Bestandsveränderungen und aktivierte Eigenleistungen						
05	55	Steuern u. steuerähnliche Erträge einschl. Erträge aus gesetzlichen Umlagen	-8.760.117	-9.070.056	-9.263.283	-9.643.947	-10.033.825	-10.403.819
06	547	Erträge aus Transferleistungen	-315.947	-327.000	-338.445	-348.598	-360.799	-371.623
07	540-543	Erträge aus Zuweisungen und Zuschüssen für laufende Zwecke u. allgemeine Umlagen	-5.082.086	-5.055.148	-5.967.114	-5.948.368	-5.975.463	-6.274.997
08	546	Erträge aus der Auflösung von Sonderposten aus Investitionszuweisungen, -zuschüssen u. Investitionsbeiträgen	-911.053	-817.287	-824.596	-795.522	-768.992	-725.551
09	53	Sonstige ordentliche Erträge	-595.208	-495.755	-500.755	-495.755	-495.755	-495.755
10		Summe der ordentlichen Erträge (Nr. 1 bis 9)	-19.649.645	-19.848.316	-20.741.414	-20.959.679	-21.359.367	-21.999.551
11	62, 63, 640-643, 647-649, 65	Personalaufwendungen	3.189.724	3.526.157	3.710.876	3.787.157	3.860.277	3.935.911
12	644-646	Versorgungsaufwendungen	245.286	359.170	359.170	359.170	359.170	359.170
13	60, 61, 67-69	Aufwendungen für Sach- und Dienstleistungen	3.056.003	4.401.683	3.986.201	3.927.219	4.072.215	4.142.219
14	66	Abschreibungen	2.391.894	2.050.269	2.048.035	1.989.497	1.949.555	1.845.342
15	71	Aufwendungen für Zuweisungen und Zuschüsse sowie besondere Finanzaufwendungen	1.178.405	1.954.023	2.613.023	2.603.048	2.603.048	2.603.048
16	73	Steueraufwendungen einschl. Aufwendungen aus gesetzlichen Umlageverpflichtungen	7.110.491	7.509.185	8.011.370	8.283.195	8.292.975	8.320.408
17	72	Transferaufwendungen		10.000	10.000	10.000	10.000	10.000
18	70, 74, 76	Sonstige ordentliche Aufwendungen	7.638	12.746	12.746	12.746	12.746	12.746
19		Summe der ordentlichen Aufwendungen (Nr. 11 bis 18)	17.179.440	19.823.233	20.751.421	20.972.031	21.159.986	21.228.844
20		Verwaltungsergebnis (Nr. 10 ./ Nr. 19)	-2.470.205	-25.084	10.006	12.352	-199.381	-770.707
21	56, 57	Finanzerträge	-471.478	-319.000	-279.000	-279.000	-279.000	-279.000
22	77	Zinsen und andere Finanzaufwendungen	258.928	280.000	259.100	259.100	259.100	259.100
23		Finanzergebnis (Nr. 21 ./ Nr. 22)	-212.550	-39.000	-19.900	-19.900	-19.900	-19.900
24		Gesamtbetrag der ordentlichen Erträge (Nr. 10 und Nr. 21)	-20.121.123	-20.167.316	-21.020.414	-21.238.679	-21.638.367	-22.278.551
25		Gesamtbetrag der ordentlichen Aufwendungen (Nr.19 und Nr.22)	17.438.368	20.103.233	21.010.521	21.231.131	21.419.086	21.487.944
26		Ordentliches Ergebnis (Nr.24 ./ Nr.25)	-2.682.755	-64.084	-9.894	-7.548	-219.281	-790.607
27	59	Außerordentliche Erträge	-92.025					
28	79	Außerordentliche Aufwendungen	64.295					

Haushaltsplan Gemeinde Dornburg

Muster 7 zu § 2

Ergebnishaushalt									
Gemeinde Dornburg									
					Haushaltsansatz		Planungsdaten		
Nr.	Konten	Bezeichnung	Ergebnis des Jahresab- schlusses 2024	2025	2026	2027	2028	2029	
1	2	3	4	5	6	7	8	9	
29		Außerordentliches Ergebnis (Nr. 27 ./Nr. 28)	-27.730						
30		Jahresergebnis (Nr. 26 und Nr. 29)	-2.710.485	-64.084	-9.894	-7.548	-219.281	-790.607	
		Nachrichtlich (§2 Abs. 4 GemHVO):							
98		Summe der vorgetragenen Jahresfehlbeträge aus dem ordentlichen Ergebnis		---	---	---	---	---	
98		Summe der vorgetragenen Jahresfehlbeträge aus dem außerordentlichen Ergebnis		---	---	---	---	---	
		Summe der vorgetragenen Jahresfehlbeträge aus dem ordentlichen und dem außerordentlichen Ergebnis		---	---	---	---	---	

Haushaltsplan Gemeinde Dornburg

Muster 8 zu § 3 Abs. 1 i. V. m. § 47 Abs. 1

Finanzhaushalt								
Gemeinde Dornburg								
				Haushaltsansatz		Planungsdaten		
Nr.	Konten	Bezeichnung	Ergebnis des Jahresab-schlusses 2024	2025	2026	2027	2028	2029
1	2	3	4	5	6	7	8	9
01	810	Privatrechtliche Leistungsentgelte	663.775	593.676	420.726	319.280	319.280	319.280
02	811	Öffentlich-rechtliche Leistungsentgelte	3.264.013	3.277.052	3.277.052	3.275.766	3.275.766	3.275.766
03	812	Kostenersatzleistungen und -erstattungen	76.177	212.343	149.442	132.442	129.487	132.761
04	814	Einzahlungen aus Steuern und steuerähnlichen Erträgen einschließlich Erträgen aus gesetzlichen Umlagen	8.568.998	9.070.056	9.263.283	9.643.947	10.033.825	10.403.819
05	815	Einzahlungen aus Transferleistungen	236.960	327.000	338.445	348.598	360.799	371.623
06	816	Zuweisungen und Zuschüsse für laufende Zwecke und allgemeine Umlagen	5.100.775	5.055.148	5.967.114	5.948.368	5.975.463	6.274.997
07	817	Zinsen und sonstige Finanzeinzahlungen	466.148	319.000	279.000	279.000	279.000	279.000
08	813, 828	Sonstige ordentliche Einzahlungen und sonstige außerordentliche Einzahlungen, die sich nicht aus Investitionstätigkeit ergeben	487.987	495.755	500.755	495.755	495.755	495.755
09		Summe der Einzahlungen aus laufender Verwaltungstätigkeit (Nrn. 1 bis 8)	18.864.833	19.350.030	20.195.818	20.443.157	20.869.375	21.553.001
10	830	Personalauszahlungen	-3.096.570	-3.526.157	-3.710.876	-3.787.157	-3.860.277	-3.935.911
11	831	Versorgungsauszahlungen	-369.941	-359.170	-359.170	-359.170	-359.170	-359.170
12	832	Auszahlungen für Sach- und Dienstleistungen	-2.958.794	-4.401.683	-3.986.201	-3.927.219	-4.072.215	-4.142.219
13	833	Auszahlungen für Transferleistungen		-10.000	-10.000	-10.000	-10.000	-10.000
14	834	Auszahlungen für Zuweisungen und Zuschüsse für laufende Zwecke sowie besondere Finanzauszahlungen	-1.407.560	-1.954.023	-2.613.023	-2.603.048	-2.603.048	-2.603.048
15	835	Auszahlungen f. Steuern einschl. Auszahlungen aus gesetzl. Umlageverpflichtungen	-7.174.001	-7.509.185	-8.011.370	-8.283.195	-8.292.975	-8.320.408
16	836	Zinsen und ähnliche Auszahlungen	-267.674	-280.000	-259.100	-259.100	-259.100	-259.100
17	837, 848	Sonstige ordentliche Auszahlungen und sonstige außerordentliche Auszahlungen, die sich nicht aus Investitionstätigkeit ergeben	-50.380	-12.746	-12.746	-12.746	-12.746	-12.746
18		Summe der Auszahlungen aus laufender Verwaltungstätigkeit (Nrn. 10 bis 17)	-15.324.920	-18.052.964	-18.962.486	-19.241.634	-19.469.531	-19.642.602
19		Zahlungsmittelüberschuss oder Zahlungsmittelbedarf aus laufender Verwaltungstätigkeit (Saldo aus Nrn. 9 und 18)	3.539.913	1.297.066	1.233.332	1.201.523	1.399.844	1.910.399
20	820	Einzahlungen aus Investitionszuweisungen und -zuschüssen sowie aus Investitionsbeiträgen;	446.860	708.500	403.000	922.500	153.000	153.000
		davon zweckgebundene Einzahlungen für die ordentliche Tilgung von Investitionskrediten	24.094					

Haushaltsplan Gemeinde Dornburg

Muster 8 zu § 3 Abs. 1 i. V. m. § 47 Abs. 1

Finanzhaushalt								
Gemeinde Dornburg								
				Haushaltsansatz		Planungsdaten		
Nr.	Konten	Bezeichnung	Ergebnis des Jahresab- schlusses 2024	2025	2026	2027	2028	2029
1	2	3	4	5	6	7	8	9
21	822	Einzahlungen aus Abgängen von Vermögensgegenständen des Sachanlagevermögens und des immateriellen Anlagevermögens	2.300					
22	823	Einzahlungen aus Abgängen von Vermögensgegenständen des Finanzanlagevermögens	40.000					
23		Summe der Einzahlungen aus Investitionstätigkeit (Nrn. 20 bis 22)	489.160	708.500	403.000	922.500	153.000	153.000
24	841	Auszahlungen für den Erwerb von Grundstücken und Gebäuden	-85.818	-4.788.600	-4.430.000	-1.570.000	-180.000	-180.000
25	842	Auszahlungen für Baumaßnahmen	-1.603.466	-250.000				
26	840, 843	Auszahlungen für Investitionen in das sonstige Sachanlagevermögen und immaterielle Anlagevermögen	-388.327	-1.191.500	-330.000	-420.500	-259.000	-259.000
27	844	Auszahlungen für Investitionen in das Finanzanlagevermögen		-7.600		-7.600	-7.600	-7.600
28		Summe der Auszahlungen aus Investitionstätigkeit (Nrn. 24 bis 27)	-2.077.611	-6.237.700	-4.760.000	-1.998.100	-446.600	-446.600
29		Zahlungsmittelüberschuss oder Zahlungsmittelbedarf aus Investitionstätigkeit (Saldo aus Nrn. 23 und 28)	-1.588.451	-5.529.200	-4.357.000	-1.075.600	-293.600	-293.600
30		Zahlungsmittelüberschuss oder Zahlungsmittelbedarf (Summe aus Nrn. 19 und 29)	1.951.462	-4.232.134	-3.123.668	125.923	1.106.244	1.616.799
31	826	Einzahlungen aus der Aufnahme von Krediten und wirtschaftlich vergleichbaren Vorgängen für Investitionen						
32	846	Auszahlungen für die Tilgung von Krediten und wirtschaftlich vergleichbaren Vorgängen für Investitionen sowie an das Sondervermögen Hessenkasse;	-626.951	-563.300	-584.100	-563.300	-563.300	-563.300
		davon Auszahlungen für die ordentliche Tilgung von Investitionskrediten	-590.489	-475.000	-495.800	-475.000	-475.000	-475.000
33		Zahlungsmittelüberschuss oder Zahlungsmittelbedarf aus Finanzierungstätigkeit (Saldo aus Nrn. 31 und 32)	-626.951	-563.300	-584.100	-563.300	-563.300	-563.300
34		Änderung des Zahlungsmittelbestandes zum Ende des Haushaltsjahres (Summe aus Nrn. 30 und 33)	1.324.511	-4.795.434	-3.707.768	-437.377	542.944	1.053.499
35		Haushaltsunwirksame Einzahlungen (u.a. fremde Finanzmittel, Rückzahlung von angelegten Kassenmitteln, Aufnahme von Liquiditätskrediten)	201.361	---	---	---	---	---

Haushaltsplan Gemeinde Dornburg

Muster 8 zu § 3 Abs. 1 i. V. m. § 47 Abs. 1

Finanzhaushalt								
Gemeinde Dornburg								
		Haushaltsansatz			Planungsdaten			
Nr.	Konten	Bezeichnung	Ergebnis des Jahresab- schlusses 2024	2025	2026	2027	2028	2029
1	2	3	4	5	6	7	8	9
36		Haushaltsunwirksame Auszahlungen (u.a. fremde Finanzmittel, Anlegung von Kassenmitteln, Rückzahlung von Liquiditätskrediten)	-387.182	---	---	---	---	---
37		Zahlungsmittelüberschuss/ Zahlungsmittelbedarf aus haushaltsunwirksamen Zahlungsvorgängen (Saldo aus Nrn. Nr. 35 und Nr. 36)	-185.821	---	---	---	---	---
38		Gepl. Anfangsbestand/ Bestand an Zahlungsmitteln zu Beginn d. Haushaltsjahres	16.894.026	18.040.449	13.245.015	9.537.247	9.099.870	9.642.815
39		Geplante Veränderung des Bestandes/ Veränderung des Bestandes an Zahlungsmitteln (Nr. 34 und 37)	1.138.690	-4.795.434	-3.707.768	-437.377	542.944	1.053.499
40		Geplanter Endbestand an Zahlungsmitteln/ Bestand an Zahlungsmitteln am Ende des Haushaltsjahres (Summe aus den Summen Nrn. 38 und 39)	18.032.716	13.245.015	9.537.247	9.099.870	9.642.814	10.696.314
		Nachrichtlich (§3 Abs. 3 GemHVO):						
		In den Einzahlungen aus Nr. 31 enthaltener Teilbetrag für Umschuldungen						
		In den Auszahlungen aus Nr. 32 enthaltener Teilbetrag für Umschuldungen						
		Zu Nr. 40: Nach §106 Abs. 1 S. 2 HGO vorzuhaltender Bestand an flüssigen Mitteln ohne Liquiditätskredite	-322.852	---	---	---	---	---

Haushaltsplan Gemeinde Dornburg

Investitionsprogramm (§ 9 GemHVO)						
Gemeinde Dornburg						
Nr. Bezeichnung	Ansatz 2026	Finanzplan 2027	Finanzplan 2028	Finanzplan 2029	Ansatz 2025	Verpflichtungs- ermächti- gungen
1	2	3	4	5	6	7
01 Innere Verwaltung						
0200. Ergänzung d. Büroausst. d. Verwaltung	-10.000,00	-10.000,00	-10.000,00	-10.000,00	-10.000,00	
0200.004 Digitalisierung EAKte	-20.000,00	-20.000,00	-20.000,00	-20.000,00	-50.000,00	
7700.002 Anschaffung v. Fahrzeugen/Geräte f. Bauhof	-50.000,00	-50.000,00	-50.000,00	-50.000,00	-75.000,00	
7700.7 Bagger Bauhof		-150.000,00				
02 Sicherheit und Ordnung						
1300.1 Feuerwehrausrüstung allg. alle OT.	-88.000,00	-63.500,00	-52.000,00	-52.000,00	-77.000,00	
1300.105 Staffellöschfahrzeug 20 FFW Frickhofen					-600.000,00	
1300.105Z Zuschuss Land Hessen StLF20 FFW Frickhofen					73.500,00	
1300.303 grundhafte Erneuerung Rinne FFW-Haus Wilsenroth	-9.000,00					
1300.406 Feuerwehrhaus Dorndorf					-1.200.000,00	
1300.406Z Zuschuss Neubau Feuerwehrhaus Dorndorf					230.000,00	
1300.504 Anbau FFW Haus Thalheim incl. Außenanlage					-60.000,00	
04 Kultur und Wissenschaft						
3201.303 Vorbau/Anbau Dorfmuseum					-20.000,00	
05 Soziale Leistungen						
4320.101Z Caritas Tilgungsanteil Altenheim	40.000,00	40.000,00	40.000,00	40.000,00	40.000,00	
06 Kinder-, Jugend- und Familienhilfe						
4600.1 Anschaffung v. Geräten/Ausstatt. f. Kinder/Jugend	-5.000,00	-5.000,00	-5.000,00	-5.000,00	-25.000,00	
4600.106 Erweiterung Kita Frickhofen	-300.000,00				-1.000.000,00	
4600.4 Waldkindergarten					-50.000,00	
<i>Erläuterungen:</i> Sperrvermerk Gemeindevertretung 26.11.24						
4600.404 Investitionskostenzuschuss Kita Dorndorf					-37.500,00	
4600.501 Kita Thalheim Erweiterung/Inv. Zuschuss					-100.000,00	
08 Sportförderung						
5600.102 Investitionskostenzuschuss TC Frickhofen					-20.000,00	
5600.103 Sanierung Kunstrasen TUS Frickhofen					-10.000,00	
5600.104 Sanierung Leichtathletikanlagen TUS Frickhofen					-230.000,00	
5600.202 Soccer Cage					-100.000,00	
<i>Erläuterungen:</i> Realisierung zurückgestellt (5600.203)						
5600.203 Zuschuss Kunstrasenplatz Langendernbach	-50.000,00	-50.000,00	-50.000,00	-50.000,00		-150.000,00
<i>Erläuterungen:</i> Voraussetzung Förderzusage						
5700.7 Attraktivitätssteigerung Freibad Anschaffungen	-175.000,00					
09 Räumliche Planung und Entwicklung, Geoinformation						
6600.3 Kosten f. Baulandumlegungsverfahren		-50.000,00				

Haushaltsplan Gemeinde Dornburg

Investitionsprogramm (§ 9 GemHVO)						
Gemeinde Dornburg						
Nr. Bezeichnung	Ansatz 2026	Finanzplan 2027	Finanzplan 2028	Finanzplan 2029	Ansatz 2025	Verpflichtungs- ermächti- gungen
1	2	3	4	5	6	7
6600.4 Grenzregelungsverfahren	-5.000,00	-5.000,00	-5.000,00	-5.000,00	-5.000,00	
6600.7 Maßnahmen Barrierefreiheit	-100.000,00				-30.000,00	
<i>Erläuterungen:</i> Voraussetzung Förderzusage						
6600.7Z Maßnahmen Barrierefreiheit Zuschuss	80.000,00					
<i>Erläuterungen:</i> Voraussetzung für 6600.7						
10 Bauen und Wohnen						
6100.018 Programm Dorfentwicklung alle OT.	-300.000,00	-300.000,00			-300.000,00	
6100.018 Z Landeszuwendung Dorfentwicklung alle OT.	170.000,00	170.000,00			170.000,00	
6100.101 Förd. u. Planung v. Ortskernsanierungsmaßnahmen	-55.000,00	-100.000,00	-100.000,00	-100.000,00		
6100.104 Marktplatz Frickhofen Neugestaltung	-300.000,00				-50.000,00	
6100.404 Multifunktionshaus Schulzengasse 2 Dorndorf					-5.000,00	
11 Ver- und Entsorgung						
7000.0 Anschaffung v.Geräten/Ausstatt. f. Kläranlagen	-5.000,00	-5.000,00	-5.000,00	-5.000,00	-30.000,00	
7000.009 Neubau Precaphos Dosieranlage alle KLA's	-60.000,00					
7000.124 Kanal Dorndorfer Str./Limburger Str. L3279	-724.000,00				-39.000,00	
7000.126 Kanal Kurze Straße					-100.000,00	
7000.207 Schachtbauwerk Ortseingang Lgdb.					-70.000,00	
7000.208 Kanal Westerweg Langendernbach	-175.000,00					
7000.209 Neubau Geröllfang KLA Langendernbach	-5.000,00	-55.000,00				
7000.302 Kanal "Zu den Erlen" Wils.	-60.000,00	-200.000,00				-200.000,00
7000.302 Z Beiträge "Zu den Erlen" Kanal		45.000,00				
8150.000 Anschaffung v. Geräten/Ausstatt. f.d.Wasservers.	-5.000,00	-5.000,00	-5.000,00	-5.000,00	-5.000,00	
8150.01 Austausch v. Bleianschlüssen alle OT.					-280.000,00	
8150.1 Sanierung d. Hochbehälter/ Wasseraufbereitungsanl.	-61.000,00	-40.000,00				
8150.110 Grundh. Erneuerung Obere Quelle Frickhofen					-200.000,00	
8150.112 Wasserleitung Dorndorfer Str./Limburger Str. L3279	-306.000,00				-19.600,00	
8150.114 Wasserleitung Ringstraße Frickhofen					-175.000,00	
8150.115 Wasserleitung Kurze Straße					-80.000,00	
8150.210 Grundh. Sanierung Schürfung Höhwald					-250.000,00	
8150.213 Ultrafiltrationsanlage Breitenborn					-100.000,00	
8150.214 Wasserleitung Westerweg Langendernbach	-115.000,00					
8150.304 Zuwegung und Tür Wasserhaus Sportplatz					-20.000,00	
8150.305 Wasserleitung "Zu den Erlen" Wils.	-50.000,00	-175.000,00				-175.000,00
8150.305 Z Beiträge Wasser "Zu den Erlen"		50.000,00				
8150.404 Neubau Hochbehälter Dorndorf	-1.000.000,00				-200.000,00	
8150.6 Cloud-Lösung Fernüberwachung					-15.000,00	

Haushaltsplan Gemeinde Dornburg

Investitionsprogramm (§ 9 GemHVO)						
Gemeinde Dornburg						
Nr. Bezeichnung	Ansatz 2026	Finanzplan 2027	Finanzplan 2028	Finanzplan 2029	Ansatz 2025	Verpflichtungs- ermächti- gungen
1	2	3	4	5	6	7
12 Verkehrsflächen und -anlagen, ÖPNV						
6300.0 Maßnahmen zur Verkehrsberuhigung alle OT.	-5.000,00	-5.000,00	-5.000,00	-5.000,00	-5.000,00	
6300.122 Kurze Straße Straßenbau					-100.000,00	
6300.309 Straßenbau "Zu den Erlen" Wils.	-60.000,00	-170.000,00				-170.000,00
6300.309 Z Straßenbeiträge "Zu den Erlen" Wils.		154.500,00				
6300.5 Ausbau Radwege					-120.000,00	
6300.503 Gehweg Tiergartenweg	-50.000,00					
6300.5Z Förderung Ausbau Radwege					80.000,00	
13 Natur- und Landschaftspflege						
5800.011 Zuwendungen f. Infrastukturmaßnahmen	-20.000,00	-20.000,00	-20.000,00	-20.000,00	-20.000,00	
7500.103 Maßnahmen Friedhof Frickhofen	-15.000,00					
7500.503 Neugestaltung Vorplatz Trauerhalle Thalheim					-85.000,00	
7800.1 Feldwege und Drainagebau alle OT.	-10.000,00	-10.000,00	-10.000,00	-10.000,00	-10.000,00	
8550.1 Anschaffungen v. Geräten f. d. Forstwirtschaft	-2.000,00	-2.000,00	-2.000,00	-2.000,00	-2.000,00	
8550.7 Hangmähergerät mit versch. Anbaugeräten					-120.000,00	
15 Wirtschaft und Tourismus						
7600.402 Strukturveränderung Nachnutzung Steinbruch Dornd.	-350.000,00	-350.000,00			-25.000,00	-350.000,00
7600.402Z Zuschuß Umnutzung Steinbruch Dorndorf		350.000,00				
7600.403 Toranlage Steinbruchareal Dorndorf	-25.000,00					
7600.404 Nachnutzung Betriebsgebäude Steinbruch Ddf.					-5.000,00	
7620.000 Anschaffung v. Geräten/Ausstatt. f. MZH alle OT.	-55.000,00	-55.000,00	-55.000,00	-55.000,00	-55.000,00	
7620.106 Einbau Klimaanlage BGH Frickhofen	-40.000,00					
7620.203 Anbau Lager/Multifunktionsraum MZH Langendernbach	-45.000,00					
8800.1 Erwerb von Grundvermögen allg.	-50.000,00	-50.000,00	-50.000,00	-50.000,00	-50.000,00	
8800.403 Erwerb Grundstücke Auf den Steinen II		-50.000,00				
16 Allgemeine Finanzwirtschaft						
9000.0 Z Investitionspauschale v. Land	113.000,00	113.000,00	113.000,00	113.000,00	115.000,00	
Gesamtsumme Auszahlungen	-4.760.000,00	-1.995.500,00	-444.000,00	-444.000,00	-6.235.100,00	-1.045.000,00
Gesamtsumme Einzahlungen	403.000,00	922.500,00	153.000,00	153.000,00	708.500,00	
Gesamtsumme	-4.357.000,00	-1.073.000,00	-291.000,00	-291.000,00	-5.526.600,00	-1.045.000,00

Haushaltsplan Gemeinde Dornburg

Verpflichtungsermächtigungen

Gemeinde Dornburg

Nr. Bezeichnung	Finanzplan 2027	Finanzplan 2028	Finanzplan 2029
5600.203VE Zuschuss Kunstrasenpaltz Langendernbach	-50.000,00	-50.000,00	-50.000,00
6300.309VE Straßenbau "Zu den Erlen" Wils.	-170.000,00		
7000.302VE Kanal " Zu den Erlen" Wils.	-200.000,00		
7600.402VE VE Strukturveränderung Nachnutzung Steinbruch Dorn	-350.000,00		
8150.305VE Wasserleitung "Zu den Erlen" Wils.	-175.000,00		

Haushaltsplan Gemeinde Dornburg

Muster 9 zu § 4 Abs. 3

Teilergebnishaushalt Produktbereich 01 Innere Verwaltung					
Gemeinde Dornburg					
Produktbereich		01	Innere Verwaltung		
			Haushaltsansatz		
Nr.	Konten	Bezeichnung	2026	2025	Ergebnis des Jahresabschlusses 2024
1	2	3	4	5	6
Ordentliche Erträge					
01	50	Privatrechtliche Leistungsentgelte	-100	-100	-1.008
02	51	Öffentlich-rechtliche Leistungsentgelte	-41.750	-41.750	-87.113
03	548-549	Kostensatzleistungen und -erstattungen	-3.814	-3.814	-9.599
04	52	Bestandsveränderungen und aktivierte Eigenleistungen			
05	55	Steuern und steuerähnliche Erträge einschl. Erträge aus gesetzlichen Umlagen			97
06	547	Erträge aus Transferleistungen			
07	540-543	Erträge aus Zuweisungen und Zuschüssen für lfd. Zwecke und allgemeine Umlagen			
08	546	Erträge aus der Auflösung von Sonderposten aus Investitionszuweisungen, -zuschüssen und Investitionsbeiträgen	-8.907	-8.907	-5.248
09	53	Sonstige ordentliche Erträge			-2.622
10		Summe der ordentlichen Erträge (Nr. 1 bis 9)	-54.571	-54.571	-105.493
Ordentliche Aufwendungen					
11	62, 63, 640-643, 647-649, 65	Personalaufwendungen	1.642.026	1.443.267	1.396.777
12	644-646	Versorgungsaufwendungen	224.570	224.570	245.455
13	60, 61, 67-69	Aufwendungen für Sach- und Dienstleistungen	751.015	755.645	671.516
14	66	Abschreibungen	110.210	104.813	109.609
15	71	Aufwendungen für Zuweisungen und Zuschüsse sowie besondere Finanzaufwendungen	21.460	21.460	2.424
16	73	Steueraufwendungen einschl. Aufwendungen aus gesetzlichen Umlageverpflichtungen			9.251
17	72	Transferaufwendungen			
18	70, 74, 76	Sonstige ordentliche Aufwendungen	4.020	4.020	2.209
19		Summe der ordentlichen Aufwendungen (Nr. 11 bis 18)	2.753.301	2.553.775	2.437.240
20		Verwaltungsergebnis (Nr. 10 ./ Nr. 19)	2.698.730	2.499.204	2.331.747
21	56, 57	Finanzerträge	-277.000	-317.000	-457.697
22	77	Finanzaufwendungen			
23		Finanzergebnis (Nr. 21 bis Nr. 22)	-277.000	-317.000	-457.697
24		Ordentliches Ergebnis (Verwaltungsergebnis und Finanzergebnis Nr. 20 und Nr. 23)	2.421.730	2.182.204	1.874.050
25	59	Außerordentliche Erträge			-15.434
26	79	Außerordentliche Aufwendungen			4.945
27		Außerordentliches Ergebnis (Nr. 25 ./ Nr. 26)			-10.489
28		Jahresergebnis vor internen Leistungsbeziehungen (ordentliches Ergebnis und außerordentliches Ergebnis Nr. 24 und Nr. 27)	2.421.730	2.182.204	1.863.561
29		Erlöse der internen Leistungsbeziehungen			-360.064
30		Kosten der internen Leistungsbeziehungen			
31		Ergebnis der internen Leistungsbeziehungen			-360.064
32		Jahresergebnis nach internen Leistungsbeziehungen	2.421.730	2.182.204	1.503.497

Teilfinanzhaushalt Produktbereich 01 Innere Verwaltung							
Gemeinde Dornburg							
Produktbereich		01		Innere Verwaltung			
		Haushaltsansatz			Investitions- und Investitionsförderungsmaßnahmen		
Nr.	Bezeichnung	2026	Verpflichtungs-ermächtigungen	2025	Ergebnis des Jahres- abschlusses 2024	Gesamt- auszahlungs- bedarf	davon bisher bereitgestellt
1	2	3	4	5	6	7	8
	Einzahlungen aus Investitionstätigkeit						
20	+ Einz. aus Investitionszuweis. und -zuschüssen sowie aus Investitionsbeiträgen				70.500		
21	+ Einz. aus Abgängen von Vermögensgegenständen des Sachanlagevermögens und des immateriellen Anlagevermögens				1.600		
22	+ Einz. aus Abgängen von Vermögensgegenständen des Finanzanlagevermögens						
	Einzahlungen aus Finanzierungstätigkeit						
31	+ Einz. aus der Aufnahme v. Krediten und wirtschaftlich vergleichbaren Vorgängen für Investitionen						
	Summe				72.100		
	Auszahlungen aus Investitionstätigkeit						
24	- Ausz. für den Erwerb von Grundstücken und Gebäuden (Verpflichtungsermächtigungen)				-2.764	-734.000 (-75.000)	-734.000
25	- Ausz. für Baumaßnahmen						
26	- Ausz. für Investitionen in das sonstige Sachanlagevermögen und immaterielle Anlagevermögen davon: Ausz. aus gewährten Investitionszuweisungen und -zuschüssen	-80.000		-135.000	-224.618	-2.067.000	-1.677.000
27	- Ausz. für Investitionen in das Finanzanlagevermögen			-7.600		-120.900	-98.100
	Auszahlungen aus Finanzierungstätigkeit						
32	- Ausz. für die Tilgung von Krediten und wirtschaftlich vergleichbaren Vorgängen für Investitionen						
	Summe (Verpflichtungsermächtigungen)	-80.000		-142.600	-227.382	-2.921.900 (-75.000)	-2.509.100
	Saldo (Einzahlungen ./ Auszahlungen) (Verpflichtungsermächtigungen)	-80.000		-142.600	-155.282	-2.921.900 (-75.000)	-2.509.100

Haushaltsplan Gemeinde Dornburg

Muster 9 zu § 4 Abs. 3

Teilergebnishaushalt Produkt 010001 Gemeindeorgane					
Gemeinde Dornburg					
Produktbereich		01	Innere Verwaltung		
Produktgruppe		0100	Verwaltungssteuerung und Verwaltungsservice		
Produkt		010001	Gemeindeorgane		
			Haushaltsansatz		
Nr.	Konten	Bezeichnung	2026	2025	Ergebnis des Jahresabschlusses 2024
1	2	3	4	5	6
		Ordentliche Erträge			
01	50	Privatrechtliche Leistungsentgelte			
02	51	Öffentlich-rechtliche Leistungsentgelte			
03	548-549	Kostensatzleistungen und -erstattungen			
04	52	Bestandsveränderungen und aktivierte Eigenleistungen			
05	55	Steuern und steuerähnliche Erträge einschl. Erträge aus gesetzlichen Umlagen			
06	547	Erträge aus Transferleistungen			
07	540-543	Erträge aus Zuweisungen und Zuschüssen für lfd. Zwecke und allgemeine Umlagen			
08	546	Erträge aus der Auflösung von Sonderposten aus Investitionszuweisungen, -zuschüssen und Investitionsbeiträgen			
09	53	Sonstige ordentliche Erträge			-1.134
10		Summe der ordentlichen Erträge (Nr. 1 bis 9)			-1.134
		Ordentliche Aufwendungen			
11	62, 63, 640-643, 647-649, 65	Personalaufwendungen	129.529	123.900	111.084
12	644-646	Versorgungsaufwendungen	125.000	125.000	188.644
13	60, 61, 67-69	Aufwendungen für Sach- und Dienstleistungen	66.365	66.365	39.855
14	66	Abschreibungen	3.826	3.827	1.726
15	71	Aufwendungen für Zuweisungen und Zuschüsse sowie besondere Finanzaufwendungen	1.460	1.460	2.374
16	73	Steueraufwendungen einschl. Aufwendungen aus gesetzlichen Umlageverpflichtungen			
17	72	Transferaufwendungen			
18	70, 74, 76	Sonstige ordentliche Aufwendungen			
19		Summe der ordentlichen Aufwendungen (Nr. 11 bis 18)	326.180	320.552	343.683
20		Verwaltungsergebnis (Nr. 10 ./ Nr. 19)	326.180	320.552	342.549
21	56, 57	Finanzerträge			
22	77	Finanzaufwendungen			
23		Finanzergebnis (Nr. 21 bis Nr. 22)			
24		Ordentliches Ergebnis (Verwaltungsergebnis und Finanzergebnis Nr. 20 und Nr. 23)	326.180	320.552	342.549
25	59	Außerordentliche Erträge			
26	79	Außerordentliche Aufwendungen			
27		Außerordentliches Ergebnis (Nr. 25 ./ Nr. 26)			
28		Jahresergebnis vor internen Leistungsbeziehungen (ordentliches Ergebnis und außerordentliches Ergebnis Nr. 24 und Nr. 27)	326.180	320.552	342.549
29		Erlöse der internen Leistungsbeziehungen			
30		Kosten der internen Leistungsbeziehungen			

Haushaltsplan Gemeinde Dornburg

Muster 9 zu § 4 Abs. 3

**Teilergebnishaushalt
Produkt 010001 Gemeindeorgane**

Gemeinde Dornburg

		Haushaltsansatz			
Nr.	Konten	Bezeichnung	2026	2025	Ergebnis des Jahresabschlusses 2024
1	2	3	4	5	6
31		Ergebnis der Internen Leistungsbeziehungen			
32		Jahresergebnis nach Internen Leistungsbeziehungen	326.180	320.552	342.549

Teilfinanzhaushalt Produkt 010001 Gemeindeorgane							
Gemeinde Dornburg							
Produktbereich		01	Innere Verwaltung				
Produktgruppe		0100	Verwaltungssteuerung und Verwaltungsservice				
Produkt		010001	Gemeindeorgane				
		Haushaltsansatz				Investitions- und Investitionsförderungsmaßnahmen	
Nr.	Bezeichnung	2026	Verpflichtungs-ermächtigungen	2025	Ergebnis des Jahresabschlusses 2024	Gesamtauszahlungsbedarf	davon bisher bereitgestellt
1	2	3	4	5	6	7	8
	Einzahlungen aus Investitionstätigkeit						
20	+ Einz. aus Investitionszuweis. und -zuschüssen sowie aus Investitionsbeiträgen						
21	+ Einz. aus Abgängen von Vermögensgegenständen des Sachanlagevermögens und des immateriellen Anlagevermögens						
22	+ Einz. aus Abgängen von Vermögensgegenständen des Finanzanlagevermögens						
	Einzahlungen aus Finanzierungstätigkeit						
31	+ Einz. aus der Aufnahme v. Krediten und wirtschaftlich vergleichbaren Vorgängen für Investitionen						
	Summe						
	Auszahlungen aus Investitionstätigkeit						
24	- Ausz. für den Erwerb von Grundstücken und Gebäuden						
25	- Ausz. für Baumaßnahmen						
26	- Ausz. für Investitionen in das sonstige Sachanlagevermögen und immaterielle Anlagevermögen davon: Ausz. aus gewährten Investitionszuweisungen und -zuschüssen					-5.000	-5.000
27	- Ausz. für Investitionen in das Finanzanlagevermögen			-7.600		-120.900	-98.100
	Auszahlungen aus Finanzierungstätigkeit						
32	- Ausz. für die Tilgung von Krediten und wirtschaftlich vergleichbaren Vorgängen für Investitionen						
	Summe			-7.600		-125.900	-103.100
	Saldo (Einzahlungen ./- Auszahlungen)			-7.600		-125.900	-103.100

Haushaltsplan Gemeinde Dornburg

Muster 9 zu § 4 Abs. 3

Teilergebnishaushalt Produkt 010002 Hauptverwaltung					
Gemeinde Dornburg					
Produktbereich		01	Innere Verwaltung		
Produktgruppe		0100	Verwaltungssteuerung und Verwaltungsservice		
Produkt		010002	Hauptverwaltung		
			Haushaltsansatz		
Nr.	Konten	Bezeichnung	2026	2025	Ergebnis des Jahresabschlusses 2024
1	2	3	4	5	6
		Ordentliche Erträge			
01	50	Privatrechtliche Leistungsentgelte			-1.008
02	51	Öffentlich-rechtliche Leistungsentgelte	-41.750	-41.750	-87.098
03	548-549	Kostensatzleistungen und -erstattungen			-7.827
04	52	Bestandsveränderungen und aktivierte Eigenleistungen			
05	55	Steuern und steuerähnliche Erträge einschl. Erträge aus gesetzlichen Umlagen			
06	547	Erträge aus Transferleistungen			
07	540-543	Erträge aus Zuweisungen und Zuschüssen für lfd. Zwecke und allgemeine Umlagen			
08	546	Erträge aus der Auflösung von Sonderposten aus Investitionszuweisungen, -zuschüssen und Investitionsbeiträgen	-400	-400	-200
09	53	Sonstige ordentliche Erträge			-120
10		Summe der ordentlichen Erträge (Nr. 1 bis 9)	-42.150	-42.150	-96.254
		Ordentliche Aufwendungen			
11	62, 63, 640-643, 647-649, 65	Personalaufwendungen	605.374	686.367	537.402
12	644-646	Versorgungsaufwendungen	60.270	60.270	56.662
13	60, 61, 67-69	Aufwendungen für Sach- und Dienstleistungen	325.648	325.594	353.275
14	66	Abschreibungen	21.621	21.688	21.132
15	71	Aufwendungen für Zuweisungen und Zuschüsse sowie besondere Finanzaufwendungen	20.000	20.000	
16	73	Steueraufwendungen einschl. Aufwendungen aus gesetzlichen Umlageverpflichtungen			9.251
17	72	Transferaufwendungen			
18	70, 74, 76	Sonstige ordentliche Aufwendungen			69
19		Summe der ordentlichen Aufwendungen (Nr. 11 bis 18)	1.032.914	1.113.919	977.790
20		Verwaltungsergebnis (Nr. 10 ./ Nr. 19)	990.764	1.071.769	881.536
21	56, 57	Finanzerträge			
22	77	Finanzaufwendungen			
23		Finanzergebnis (Nr. 21 bis Nr. 22)			
24		Ordentliches Ergebnis (Verwaltungsergebnis und Finanzergebnis Nr. 20 und Nr. 23)	990.764	1.071.769	881.536
25	59	Außerordentliche Erträge			71
26	79	Außerordentliche Aufwendungen			4.976
27		Außerordentliches Ergebnis (Nr. 25 ./ Nr. 26)			5.047
28		Jahresergebnis vor internen Leistungsbeziehungen (ordentliches Ergebnis und außerordentliches Ergebnis Nr. 24 und Nr. 27)	990.764	1.071.769	886.583
29		Erlöse der internen Leistungsbeziehungen			-106.632
30		Kosten der internen Leistungsbeziehungen			

Haushaltsplan Gemeinde Dornburg

Muster 9 zu § 4 Abs. 3

**Teilergebnishaushalt
Produkt 010002 Hauptverwaltung**

Gemeinde Dornburg

		Haushaltsansatz			
Nr.	Konten	Bezeichnung	2026	2025	Ergebnis des Jahresabschlusses 2024
1	2	3	4	5	6
31		Ergebnis der Internen Leistungsbeziehungen			-106.632
32		Jahresergebnis nach Internen Leistungsbeziehungen	990.764	1.071.769	779.951

Teilfinanzhaushalt Produkt 010002 Hauptverwaltung							
Gemeinde Dornburg							
Produktbereich		01	Innere Verwaltung				
Produktgruppe		0100	Verwaltungssteuerung und Verwaltungsservice				
Produkt		010002	Hauptverwaltung				
		Haushaltsansatz			Investitions- und Investitionsförderungsmaßnahmen		
Nr.	Bezeichnung	2026	Verpflichtungsermächtigungen	2025	Ergebnis des Jahresabschlusses 2024	Gesamtauszahlungsbedarf	davon bisher bereitgestellt
1	2	3	4	5	6	7	8
	Einzahlungen aus Investitionstätigkeit						
20	+ Einz. aus Investitionszuweis. und -zuschüssen sowie aus Investitionsbeiträgen				8.000		
21	+ Einz. aus Abgängen von Vermögensgegenständen des Sachanlagevermögens und des immateriellen Anlagevermögens						
22	+ Einz. aus Abgängen von Vermögensgegenständen des Finanzanlagevermögens						
	Einzahlungen aus Finanzierungstätigkeit						
31	+ Einz. aus der Aufnahme v. Krediten und wirtschaftlich vergleichbaren Vorgängen für Investitionen						
	Summe				8.000		
	Auszahlungen aus Investitionstätigkeit						
24	- Ausz. für den Erwerb von Grundstücken und Gebäuden (Verpflichtungsermächtigungen)					-615.000 (-75.000)	-615.000
25	- Ausz. für Baumaßnahmen						
26	- Ausz. für Investitionen in das sonstige Sachanlagevermögen und immaterielle Anlagevermögen davon: Ausz. aus gewährten Investitionszuweisungen und -zuschüssen	-30.000		-60.000	-42.134	-505.000	-415.000
27	- Ausz. für Investitionen in das Finanzanlagevermögen						
	Auszahlungen aus Finanzierungstätigkeit						
32	- Ausz. für die Tilgung von Krediten und wirtschaftlich vergleichbaren Vorgängen für Investitionen						
	Summe (Verpflichtungsermächtigungen)	-30.000		-60.000	-42.134	-1.120.000 (-75.000)	-1.030.000
	Saldo (Einzahlungen ./- Auszahlungen) (Verpflichtungsermächtigungen)	-30.000		-60.000	-34.134	-1.120.000 (-75.000)	-1.030.000
Investitionen Produkt 010002 Hauptverwaltung							
Gemeinde Dornburg							
Nr.	Bezeichnung	Ansatz 2026	Finanzplan 2027	Finanzplan 2028	Finanzplan 2029	Ansatz 2025	Verpflichtungsermächtigungen
1	2	3	4	5	6	7	
0200.	Ergänzung d. Büroausst. d. Verwaltung	-10.000,00	-10.000,00	-10.000,00	-10.000,00	-10.000,00	
0200.004	Digitalisierung EAKte	-20.000,00	-20.000,00	-20.000,00	-20.000,00	-50.000,00	
	Gesamtsumme Auszahlungen	-30.000,00	-30.000,00	-30.000,00	-30.000,00	-60.000,00	
	Gesamtsumme Einzahlungen						

Haushaltsplan Gemeinde Dornburg

Investitionen Produkt 010002 Hauptverwaltung

Gemeinde Dornburg

Nr. Bezeichnung	Ansatz 2026	Finanzplan 2027	Finanzplan 2028	Finanzplan 2029	Ansatz 2025	Verpflichtungs- ermächti- gungen
1	2	3	4	5	6	7
Gesamtsumme	-30.000,00	-30.000,00	-30.000,00	-30.000,00	-60.000,00	

Haushaltsplan Gemeinde Dornburg

Muster 9 zu § 4 Abs. 3

Teilergebnishaushalt Produkt 010003 Finanzmanagement					
Gemeinde Dornburg					
Produktbereich		01	Innere Verwaltung		
Produktgruppe		0100	Verwaltungssteuerung und Verwaltungsservice		
Produkt		010003	Finanzmanagement		
			Haushaltsansatz		
Nr.	Konten	Bezeichnung	2026	2025	Ergebnis des Jahresabschlusses 2024
1	2	3	4	5	6
		Ordentliche Erträge			
01	50	Privatrechtliche Leistungsentgelte			
02	51	Öffentlich-rechtliche Leistungsentgelte			-15
03	548-549	Kostensatzleistungen und -erstattungen			-277
04	52	Bestandsveränderungen und aktivierte Eigenleistungen			
05	55	Steuern und steuerähnliche Erträge einschl. Erträge aus gesetzlichen Umlagen			97
06	547	Erträge aus Transferleistungen			
07	540-543	Erträge aus Zuweisungen und Zuschüssen für lfd. Zwecke und allgemeine Umlagen			
08	546	Erträge aus der Auflösung von Sonderposten aus Investitionszuweisungen, -zuschüssen und Investitionsbeiträgen			
09	53	Sonstige ordentliche Erträge			-1.368
10		Summe der ordentlichen Erträge (Nr. 1 bis 9)			-1.563
		Ordentliche Aufwendungen			
11	62, 63, 640-643, 647-649, 65	Personalaufwendungen	452.743	370.900	400.723
12	644-646	Versorgungsaufwendungen	25.600	25.600	
13	60, 61, 67-69	Aufwendungen für Sach- und Dienstleistungen	124.999	129.683	121.657
14	66	Abschreibungen	771	1.088	2.080
15	71	Aufwendungen für Zuweisungen und Zuschüsse sowie besondere Finanzaufwendungen			50
16	73	Steueraufwendungen einschl. Aufwendungen aus gesetzlichen Umlageverpflichtungen			
17	72	Transferaufwendungen			
18	70, 74, 76	Sonstige ordentliche Aufwendungen			
19		Summe der ordentlichen Aufwendungen (Nr. 11 bis 18)	604.113	527.271	524.510
20		Verwaltungsergebnis (Nr. 10 ./ Nr. 19)	604.113	527.271	522.947
21	56, 57	Finanzerträge	-277.000	-317.000	-457.697
22	77	Finanzaufwendungen			
23		Finanzergebnis (Nr. 21 bis Nr. 22)	-277.000	-317.000	-457.697
24		Ordentliches Ergebnis (Verwaltungsergebnis und Finanzergebnis Nr. 20 und Nr. 23)	327.113	210.271	65.250
25	59	Außerordentliche Erträge			-13.769
26	79	Außerordentliche Aufwendungen			-31
27		Außerordentliches Ergebnis (Nr. 25 ./ Nr. 26)			-13.800
28		Jahresergebnis vor internen Leistungsbeziehungen (ordentliches Ergebnis und außerordentliches Ergebnis Nr. 24 und Nr. 27)	327.113	210.271	51.450
29		Erlöse der internen Leistungsbeziehungen			-206.433
30		Kosten der internen Leistungsbeziehungen			

Haushaltsplan Gemeinde Dornburg

Muster 9 zu § 4 Abs. 3

**Teilergebnishaushalt
Produkt 010003 Finanzmanagement**

Gemeinde Dornburg

		Haushaltsansatz			
Nr.	Konten	Bezeichnung	2026	2025	Ergebnis des Jahresabschlusses 2024
1	2	3	4	5	6
31		Ergebnis der Internen Leistungsbeziehungen			-206.433
32		Jahresergebnis nach Internen Leistungsbeziehungen	327.113	210.271	-154.983

Teilfinanzhaushalt Produkt 010003 Finanzmanagement							
Gemeinde Dornburg							
Produktbereich		01	Innere Verwaltung				
Produktgruppe		0100	Verwaltungssteuerung und Verwaltungsservice				
Produkt		010003	Finanzmanagement				
		Haushaltsansatz				Investitions- und Investitionsförderungsmaßnahmen	
Nr.	Bezeichnung	2026	Verpflichtungs-ermächtigungen	2025	Ergebnis des Jahres- abschlusses 2024	Gesamt- auszahlungs- bedarf	davon bisher bereitgestellt
1	2	3	4	5	6	7	8
	Einzahlungen aus Investitionstätigkeit						
20	+ Einz. aus Investitionszuweis. und -zuschüssen sowie aus Investitionsbeiträgen						
21	+ Einz. aus Abgängen von Vermögensgegenständen des Sachanlagevermögens und des immateriellen Anlagevermögens						
22	+ Einz. aus Abgängen von Vermögensgegenständen des Finanzanlagevermögens						
	Einzahlungen aus Finanzierungstätigkeit						
31	+ Einz. aus der Aufnahme v. Krediten und wirtschaftlich vergleichbaren Vorgängen für Investitionen						
	Summe						
	Auszahlungen aus Investitionstätigkeit						
24	- Ausz. für den Erwerb von Grundstücken und Gebäuden						
25	- Ausz. für Baumaßnahmen						
26	- Ausz. für Investitionen in das sonstige Sachanlagevermögen und immaterielle Anlagevermögen davon: Ausz. aus gewährten Investitionszuweisungen und -zuschüssen				-2.440	-44.000	-44.000
27	- Ausz. für Investitionen in das Finanzanlagevermögen						
	Auszahlungen aus Finanzierungstätigkeit						
32	- Ausz. für die Tilgung von Krediten und wirtschaftlich vergleichbaren Vorgängen für Investitionen						
	Summe				-2.440	-44.000	-44.000
	Saldo (Einzahlungen ./- Auszahlungen)				-2.440	-44.000	-44.000

Haushaltsplan Gemeinde Dornburg

Muster 9 zu § 4 Abs. 3

Teilergebnishaushalt Produkt 010077 Bauhof					
Gemeinde Dornburg					
Produktbereich		01	Innere Verwaltung		
Produktgruppe		0100	Verwaltungssteuerung und Verwaltungsservice		
Produkt		010077	Bauhof		
			Haushaltsansatz		
Nr.	Konten	Bezeichnung	2026	2025	Ergebnis des Jahresabschlusses 2024
1	2	3	4	5	6
		Ordentliche Erträge			
01	50	Privatrechtliche Leistungsentgelte	-100	-100	
02	51	Öffentlich-rechtliche Leistungsentgelte			
03	548-549	Kostensatzleistungen und -erstattungen	-3.814	-3.814	-1.495
04	52	Bestandsveränderungen und aktivierte Eigenleistungen			
05	55	Steuern und steuerähnliche Erträge einschl. Erträge aus gesetzlichen Umlagen			
06	547	Erträge aus Transferleistungen			
07	540-543	Erträge aus Zuweisungen und Zuschüssen für lfd. Zwecke und allgemeine Umlagen			
08	546	Erträge aus der Auflösung von Sonderposten aus Investitionszuweisungen, -zuschüssen und Investitionsbeiträgen	-8.507	-8.507	-5.048
09	53	Sonstige ordentliche Erträge			
10		Summe der ordentlichen Erträge (Nr. 1 bis 9)	-12.421	-12.421	-6.543
		Ordentliche Aufwendungen			
11	62, 63, 640-643, 647-649, 65	Personalaufwendungen	454.380	262.100	347.568
12	644-646	Versorgungsaufwendungen	13.700	13.700	149
13	60, 61, 67-69	Aufwendungen für Sach- und Dienstleistungen	234.003	234.003	156.728
14	66	Abschreibungen	83.992	78.210	84.671
15	71	Aufwendungen für Zuweisungen und Zuschüsse sowie besondere Finanzaufwendungen			
16	73	Steueraufwendungen einschl. Aufwendungen aus gesetzlichen Umlageverpflichtungen			
17	72	Transferaufwendungen			
18	70, 74, 76	Sonstige ordentliche Aufwendungen	4.020	4.020	2.140
19		Summe der ordentlichen Aufwendungen (Nr. 11 bis 18)	790.094	592.033	591.256
20		Verwaltungsergebnis (Nr. 10 ./ Nr. 19)	777.673	579.612	584.713
21	56, 57	Finanzerträge			
22	77	Finanzaufwendungen			
23		Finanzergebnis (Nr. 21 bis Nr. 22)			
24		Ordentliches Ergebnis (Verwaltungsergebnis und Finanzergebnis Nr. 20 und Nr. 23)	777.673	579.612	584.713
25	59	Außerordentliche Erträge			-1.736
26	79	Außerordentliche Aufwendungen			
27		Außerordentliches Ergebnis (Nr. 25 ./ Nr. 26)			-1.736
28		Jahresergebnis vor internen Leistungsbeziehungen (ordentliches Ergebnis und außerordentliches Ergebnis Nr. 24 und Nr. 27)	777.673	579.612	582.977
29		Erlöse der internen Leistungsbeziehungen			-46.999
30		Kosten der internen Leistungsbeziehungen			

Haushaltsplan Gemeinde Dornburg

Muster 9 zu § 4 Abs. 3

**Teilergebnishaushalt
Produkt 010077 Bauhof**

Gemeinde Dornburg

		Haushaltsansatz			
Nr.	Konten	Bezeichnung	2026	2025	Ergebnis des Jahresabschlusses 2024
1	2	3	4	5	6
31		Ergebnis der Internen Leistungsbeziehungen			-46.999
32		Jahresergebnis nach Internen Leistungsbeziehungen	777.673	579.612	535.978

Haushaltsplan Gemeinde Dornburg

Muster 10 zu § 4 Abs. 4

Teilfinanzhaushalt Produkt 010077 Bauhof							
Gemeinde Dornburg							
Produktbereich		01		Innere Verwaltung			
Produktgruppe		0100		Verwaltungssteuerung und Verwaltungsservice			
Produkt		010077		Bauhof			
		Haushaltsansatz			Investitions- und Investitionsförderungsmaßnahmen		
Nr.	Bezeichnung	2026	Verpflichtungsermächtigungen	2025	Ergebnis des Jahresabschlusses 2024	Gesamtauszahlungsbedarf	davon bisher bereitgestellt
1	2	3	4	5	6	7	8
	Einzahlungen aus Investitionstätigkeit						
20	+ Einz. aus Investitionszuweis. und -zuschüssen sowie aus Investitionsbeiträgen				62.500		
21	+ Einz. aus Abgängen von Vermögensgegenständen des Sachanlagevermögens und des immateriellen Anlagevermögens				1.600		
22	+ Einz. aus Abgängen von Vermögensgegenständen des Finanzanlagevermögens						
	Einzahlungen aus Finanzierungstätigkeit						
31	+ Einz. aus der Aufnahme v. Krediten und wirtschaftlich vergleichbaren Vorgängen für Investitionen						
	Summe				64.100		
	Auszahlungen aus Investitionstätigkeit						
24	- Ausz. für den Erwerb von Grundstücken und Gebäuden				-2.764	-119.000	-119.000
25	- Ausz. für Baumaßnahmen						
26	- Ausz. für Investitionen in das sonstige Sachanlagevermögen und immaterielle Anlagevermögen davon: Ausz. aus gewährten Investitionszuweisungen und -zuschüssen	-50.000		-75.000	-180.045	-1.513.000	-1.213.000
27	- Ausz. für Investitionen in das Finanzanlagevermögen						
	Auszahlungen aus Finanzierungstätigkeit						
32	- Ausz. für die Tilgung von Krediten und wirtschaftlich vergleichbaren Vorgängen für Investitionen						
	Summe	-50.000		-75.000	-182.809	-1.632.000	-1.332.000
	Saldo (Einzahlungen ./ Auszahlungen)	-50.000		-75.000	-118.709	-1.632.000	-1.332.000

Investitionen Produkt 010077 Bauhof						
Gemeinde Dornburg						
Nr. Bezeichnung	Ansatz 2026	Finanzplan 2027	Finanzplan 2028	Finanzplan 2029	Ansatz 2025	Verpflichtungsermächtigungen
1	2	3	4	5	6	7
7700.002 Anschaffung v. Fahrzeugen/Geräte f. Bauhof	-50.000,00	-50.000,00	-50.000,00	-50.000,00	-75.000,00	
7700.7 Bagger Bauhof		-150.000,00				
Gesamtsumme Auszahlungen	-50.000,00	-200.000,00	-50.000,00	-50.000,00	-75.000,00	
Gesamtsumme Einzahlungen						
Gesamtsumme	-50.000,00	-200.000,00	-50.000,00	-50.000,00	-75.000,00	

Haushaltsplan Gemeinde Dornburg

Muster 9 zu § 4 Abs. 3

Teilergebnishaushalt Produkt 020501 Wahlen					
Gemeinde Dornburg					
Produktbereich		01	Innere Verwaltung		
Produktgruppe		0205	Statistik und Wahlen		
Produkt		020501	Wahlen		
			Haushaltsansatz		
Nr.	Konten	Bezeichnung	2026	2025	Ergebnis des Jahresabschlusses 2024
1	2	3	4	5	6
		Ordentliche Erträge			
01	50	Privatrechtliche Leistungsentgelte			
02	51	Öffentlich-rechtliche Leistungsentgelte			
03	548-549	Kostensersatzleistungen und -erstattungen			
04	52	Bestandsveränderungen und aktivierte Eigenleistungen			
05	55	Steuern und steuerähnliche Erträge einschl. Erträge aus gesetzlichen Umlagen			
06	547	Erträge aus Transferleistungen			
07	540-543	Erträge aus Zuweisungen und Zuschüssen für lfd. Zwecke und allgemeine Umlagen			
08	546	Erträge aus der Auflösung von Sonderposten aus Investitionszuweisungen, -zuschüssen und Investitionsbeiträgen			
09	53	Sonstige ordentliche Erträge			
10		Summe der ordentlichen Erträge (Nr. 1 bis 9)			
		Ordentliche Aufwendungen			
11	62, 63, 640-643, 647-649, 65	Personalaufwendungen			
12	644-646	Versorgungsaufwendungen			
13	60, 61, 67-69	Aufwendungen für Sach- und Dienstleistungen	10.400	10.400	6.684
14	66	Abschreibungen			
15	71	Aufwendungen für Zuweisungen und Zuschüsse sowie besondere Finanzaufwendungen			
16	73	Steueraufwendungen einschl. Aufwendungen aus gesetzlichen Umlageverpflichtungen			
17	72	Transferaufwendungen			
18	70, 74, 76	Sonstige ordentliche Aufwendungen			
19		Summe der ordentlichen Aufwendungen (Nr. 11 bis 18)	10.400	10.400	6.684
20		Verwaltungsergebnis (Nr. 10 ./ Nr. 19)	10.400	10.400	6.684
21	56, 57	Finanzerträge			
22	77	Finanzaufwendungen			
23		Finanzergebnis (Nr. 21 bis Nr. 22)			
24		Ordentliches Ergebnis (Verwaltungsergebnis und Finanzergebnis Nr. 20 und Nr. 23)	10.400	10.400	6.684
25	59	Außerordentliche Erträge			-1.410
26	79	Außerordentliche Aufwendungen			
27		Außerordentliches Ergebnis (Nr. 25 ./ Nr. 26)			-1.410
28		Jahresergebnis vor internen Leistungsbeziehungen (ordentliches Ergebnis und außerordentliches Ergebnis Nr. 24 und Nr. 27)	10.400	10.400	5.274
29		Erlöse der internen Leistungsbeziehungen			
30		Kosten der internen Leistungsbeziehungen			

Haushaltsplan Gemeinde Dornburg

Muster 9 zu § 4 Abs. 3

**Teilergebnishaushalt
Produkt 020501 Wahlen**

Gemeinde Dornburg

		Haushaltsansatz			
Nr.	Konten	Bezeichnung	2026	2025	Ergebnis des Jahresabschlusses 2024
1	2	3	4	5	6
31		Ergebnis der Internen Leistungsbeziehungen			
32		Jahresergebnis nach Internen Leistungsbeziehungen	10.400	10.400	5.274

Teilfinanzhaushalt Produkt 020501 Wahlen							
Gemeinde Dornburg							
Produktbereich		01	Innere Verwaltung				
Produktgruppe		0205	Statistik und Wahlen				
Produkt		020501	Wahlen				
		Haushaltsansatz				Investitions- und Investitionsförderungsmaßnahmen	
Nr.	Bezeichnung	2026	Verpflichtungs-ermächtigungen	2025	Ergebnis des Jahresabschlusses 2024	Gesamtauszahlungsbedarf	davon bisher bereitgestellt
1	2	3	4	5	6	7	8
	Einzahlungen aus Investitionstätigkeit						
20	+ Einz. aus Investitionszuweis. und -zuschüssen sowie aus Investitionsbeiträgen						
21	+ Einz. aus Abgängen von Vermögensgegenständen des Sachanlagevermögens und des immateriellen Anlagevermögens						
22	+ Einz. aus Abgängen von Vermögensgegenständen des Finanzanlagevermögens						
	Einzahlungen aus Finanzierungstätigkeit						
31	+ Einz. aus der Aufnahme v. Krediten und wirtschaftlich vergleichbaren Vorgängen für Investitionen						
	Summe						
	Auszahlungen aus Investitionstätigkeit						
24	- Ausz. für den Erwerb von Grundstücken und Gebäuden						
25	- Ausz. für Baumaßnahmen						
26	- Ausz. für Investitionen in das sonstige Sachanlagevermögen und immaterielle Anlagevermögen davon: Ausz. aus gewährten Investitionszuweisungen und -zuschüssen						
27	- Ausz. für Investitionen in das Finanzanlagevermögen						
	Auszahlungen aus Finanzierungstätigkeit						
32	- Ausz. für die Tilgung von Krediten und wirtschaftlich vergleichbaren Vorgängen für Investitionen						
	Summe						
	Saldo (Einzahlungen ./- Auszahlungen)						

Teilergebnishaushalt Produktbereich 02 Sicherheit und Ordnung					
Gemeinde Dornburg					
Produktbereich		02	Sicherheit und Ordnung		
			Haushaltsansatz		Ergebnis des Jahresabschlusses 2024
Nr.	Konten	Bezeichnung	2026	2025	
1	2	3	4	5	6
		Ordentliche Erträge			
01	50	Privatrechtliche Leistungsentgelte			
02	51	Öffentlich-rechtliche Leistungsentgelte	-250.200	-250.200	-273.599
03	548-549	Kostensatzleistungen und -erstattungen	-100	-100	-5.420
04	52	Bestandsveränderungen und aktivierte Eigenleistungen			
05	55	Steuern und steuerähnliche Erträge einschl. Erträge aus gesetzlichen Umlagen			-48.714
06	547	Erträge aus Transferleistungen			
07	540-543	Erträge aus Zuweisungen und Zuschüssen für lfd. Zwecke und allgemeine Umlagen			
08	546	Erträge aus der Auflösung von Sonderposten aus Investitionszuweisungen, -zuschüssen und Investitionsbeiträgen	-38.436	-38.437	-38.592
09	53	Sonstige ordentliche Erträge			
10		Summe der ordentlichen Erträge (Nr. 1 bis 9)	-288.736	-288.737	-366.326
		Ordentliche Aufwendungen			
11	62, 63, 640-643, 647-649, 65	Personalaufwendungen	185.759	141.662	156.020
12	644-646	Versorgungsaufwendungen	9.600	9.600	
13	60, 61, 67-69	Aufwendungen für Sach- und Dienstleistungen	411.959	445.470	334.386
14	66	Abschreibungen	112.459	141.989	127.644
15	71	Aufwendungen für Zuweisungen und Zuschüsse sowie besondere Finanzaufwendungen	15.163	15.163	14.162
16	73	Steueraufwendungen einschl. Aufwendungen aus gesetzlichen Umlageverpflichtungen			
17	72	Transferaufwendungen			
18	70, 74, 76	Sonstige ordentliche Aufwendungen			301
19		Summe der ordentlichen Aufwendungen (Nr. 11 bis 18)	734.940	753.884	632.513
20		Verwaltungsergebnis (Nr. 10 ./ Nr. 19)	446.204	465.147	266.187
21	56, 57	Finanzerträge			
22	77	Finanzaufwendungen			
23		Finanzergebnis (Nr. 21 bis Nr. 22)			
24		Ordentliches Ergebnis (Verwaltungsergebnis und Finanzergebnis Nr. 20 und Nr. 23)	446.204	465.147	266.187
25	59	Außerordentliche Erträge			-6.622
26	79	Außerordentliche Aufwendungen			
27		Außerordentliches Ergebnis (Nr. 25 ./ Nr. 26)			-6.622
28		Jahresergebnis vor internen Leistungsbeziehungen (ordentliches Ergebnis und außerordentliches Ergebnis Nr. 24 und Nr. 27)	446.204	465.147	259.565
29		Erlöse der internen Leistungsbeziehungen			
30		Kosten der internen Leistungsbeziehungen			
31		Ergebnis der internen Leistungsbeziehungen			
32		Jahresergebnis nach internen Leistungsbeziehungen	446.204	465.147	259.565

Teilfinanzhaushalt Produktbereich 02 Sicherheit und Ordnung							
Gemeinde Dornburg							
Produktbereich		02 Sicherheit und Ordnung					
		Haushaltsansatz			Investitions- und Investitionsförderungsmaßnahmen		
Nr.	Bezeichnung	2026	Verpflichtungs-ermächtigungen	2025	Ergebnis des Jahres- abschlusses 2024	Gesamt- auszahlungs- bedarf	davon bisher bereitgestellt
1	2	3	4	5	6	7	8
	Einzahlungen aus Investitionstätigkeit						
20	+ Einz. aus Investitionszuweis. und -zuschüssen sowie aus Investitionsbeiträgen			303.500	2.357		
21	+ Einz. aus Abgängen von Vermögensgegenständen des Sachanlagevermögens und des immateriellen Anlagevermögens						
22	+ Einz. aus Abgängen von Vermögensgegenständen des Finanzanlagevermögens						
	Einzahlungen aus Finanzierungstätigkeit						
31	+ Einz. aus der Aufnahme v. Krediten und wirtschaftlich vergleichbaren Vorgängen für Investitionen						
	Summe			303.500	2.357		
	Auszahlungen aus Investitionstätigkeit						
24	- Ausz. für den Erwerb von Grundstücken und Gebäuden (Verpflichtungsermächtigungen)	-9.000		-1.260.000	-4.100	-3.655.000 (-1.520.000)	-3.655.000
25	- Ausz. für Baumaßnahmen				-15.729	-230.000	-230.000
26	- Ausz. für Investitionen in das sonstige Sachanlagevermögen und immaterielle Anlagevermögen (Verpflichtungsermächtigungen)	-88.000		-677.000	-28.530	-2.146.000 (-450.000)	-1.978.500
	davon: Ausz. aus gewährten Investitionszuweisungen und -zuschüssen					-24.000	-24.000
27	- Ausz. für Investitionen in das Finanzanlagevermögen						
	Auszahlungen aus Finanzierungstätigkeit						
32	- Ausz. für die Tilgung von Krediten und wirtschaftlich vergleichbaren Vorgängen für Investitionen						
	Summe (Verpflichtungsermächtigungen)	-97.000		-1.937.000	-48.359	-6.031.000 (-1.970.000)	-5.863.500
	Saldo (Einzahlungen ./ Auszahlungen) (Verpflichtungsermächtigungen)	-97.000		-1.633.500	-46.002	-6.031.000 (-1.970.000)	-5.863.500

Haushaltsplan Gemeinde Dornburg

Muster 9 zu § 4 Abs. 3

Teilergebnishaushalt Produkt 021101 Ordnungsverwaltung					
Gemeinde Dornburg					
Produktbereich		02	Sicherheit und Ordnung		
Produktgruppe		0211	Ordnungsangelegenheiten		
Produkt		021101	Ordnungsverwaltung		
			Haushaltsansatz		
Nr.	Konten	Bezeichnung	2026	2025	Ergebnis des Jahresabschlusses 2024
1	2	3	4	5	6
Ordentliche Erträge					
01	50	Privatrechtliche Leistungsentgelte			
02	51	Öffentlich-rechtliche Leistungsentgelte	-250.100	-250.100	-266.583
03	548-549	Kostensatzleistungen und -erstattungen	-100	-100	-5.420
04	52	Bestandsveränderungen und aktivierte Eigenleistungen			
05	55	Steuern und steuerähnliche Erträge einschl. Erträge aus gesetzlichen Umlagen			-48.714
06	547	Erträge aus Transferleistungen			
07	540-543	Erträge aus Zuweisungen und Zuschüssen für lfd. Zwecke und allgemeine Umlagen			
08	546	Erträge aus der Auflösung von Sonderposten aus Investitionszuweisungen, -zuschüssen und Investitionsbeiträgen			
09	53	Sonstige ordentliche Erträge			
10		Summe der ordentlichen Erträge (Nr. 1 bis 9)	-250.200	-250.200	-320.717
Ordentliche Aufwendungen					
11	62, 63, 640-643, 647-649, 65	Personalaufwendungen	184.997	140.900	156.020
12	644-646	Versorgungsaufwendungen	9.600	9.600	
13	60, 61, 67-69	Aufwendungen für Sach- und Dienstleistungen	153.510	153.510	57.289
14	66	Abschreibungen			723
15	71	Aufwendungen für Zuweisungen und Zuschüsse sowie besondere Finanzaufwendungen	13.746	13.746	14.162
16	73	Steueraufwendungen einschl. Aufwendungen aus gesetzlichen Umlageverpflichtungen			
17	72	Transferaufwendungen			
18	70, 74, 76	Sonstige ordentliche Aufwendungen			
19		Summe der ordentlichen Aufwendungen (Nr. 11 bis 18)	361.853	317.756	228.195
20		Verwaltungsergebnis (Nr. 10 ./ Nr. 19)	111.653	67.556	-92.522
21	56, 57	Finanzerträge			
22	77	Finanzaufwendungen			
23		Finanzergebnis (Nr. 21 bis Nr. 22)			
24		Ordentliches Ergebnis (Verwaltungsergebnis und Finanzergebnis Nr. 20 und Nr. 23)	111.653	67.556	-92.522
25	59	Außerordentliche Erträge			-5.212
26	79	Außerordentliche Aufwendungen			
27		Außerordentliches Ergebnis (Nr. 25 ./ Nr. 26)			-5.212
28		Jahresergebnis vor internen Leistungsbeziehungen (ordentliches Ergebnis und außerordentliches Ergebnis Nr. 24 und Nr. 27)	111.653	67.556	-97.734
29		Erlöse der internen Leistungsbeziehungen			
30		Kosten der internen Leistungsbeziehungen			

Haushaltsplan Gemeinde Dornburg

Muster 9 zu § 4 Abs. 3

**Teilergebnishaushalt
Produkt 021101 Ordnungsverwaltung**

Gemeinde Dornburg

		Haushaltsansatz			
Nr.	Konten	Bezeichnung	2026	2025	Ergebnis des Jahresabschlusses 2024
1	2	3	4	5	6
31		Ergebnis der Internen Leistungsbeziehungen			
32		Jahresergebnis nach Internen Leistungsbeziehungen	111.653	67.556	-97.734

Teilfinanzhaushalt Produkt 021101 Ordnungsverwaltung							
Gemeinde Dornburg							
Produktbereich		02	Sicherheit und Ordnung				
Produktgruppe		0211	Ordnungsangelegenheiten				
Produkt		021101	Ordnungsverwaltung				
		Haushaltsansatz				Investitions- und Investitionsförderungsmaßnahmen	
Nr.	Bezeichnung	2026	Verpflichtungs-ermächtigungen	2025	Ergebnis des Jahresabschlusses 2024	Gesamtauszahlungsbedarf	davon bisher bereitgestellt
1	2	3	4	5	6	7	8
	Einzahlungen aus Investitionstätigkeit						
20	+ Einz. aus Investitionszuweis. und -zuschüssen sowie aus Investitionsbeiträgen						
21	+ Einz. aus Abgängen von Vermögensgegenständen des Sachanlagevermögens und des immateriellen Anlagevermögens						
22	+ Einz. aus Abgängen von Vermögensgegenständen des Finanzanlagevermögens						
	Einzahlungen aus Finanzierungstätigkeit						
31	+ Einz. aus der Aufnahme v. Krediten und wirtschaftlich vergleichbaren Vorgängen für Investitionen						
	Summe						
	Auszahlungen aus Investitionstätigkeit						
24	- Ausz. für den Erwerb von Grundstücken und Gebäuden						
25	- Ausz. für Baumaßnahmen						
26	- Ausz. für Investitionen in das sonstige Sachanlagevermögen und immaterielle Anlagevermögen davon: Ausz. aus gewährten Investitionszuweisungen und -zuschüssen						
27	- Ausz. für Investitionen in das Finanzanlagevermögen						
	Auszahlungen aus Finanzierungstätigkeit						
32	- Ausz. für die Tilgung von Krediten und wirtschaftlich vergleichbaren Vorgängen für Investitionen						
	Summe						
	Saldo (Einzahlungen ./ Auszahlungen)						

Haushaltsplan Gemeinde Dornburg

Muster 9 zu § 4 Abs. 3

Teilergebnishaushalt Produkt 021301 Brandschutz					
Gemeinde Dornburg					
Produktbereich		02	Sicherheit und Ordnung		
Produktgruppe		0213	Brandschutz		
Produkt		021301	Brandschutz		
			Haushaltsansatz		
Nr.	Konten	Bezeichnung	2026	2025	Ergebnis des Jahresabschlusses 2024
1	2	3	4	5	6
		Ordentliche Erträge			
01	50	Privatrechtliche Leistungsentgelte			
02	51	Öffentlich-rechtliche Leistungsentgelte	-100	-100	-7.016
03	548-549	Kostensatzleistungen und -erstattungen			
04	52	Bestandsveränderungen und aktivierte Eigenleistungen			
05	55	Steuern und steuerähnliche Erträge einschl. Erträge aus gesetzlichen Umlagen			
06	547	Erträge aus Transferleistungen			
07	540-543	Erträge aus Zuweisungen und Zuschüssen für lfd. Zwecke und allgemeine Umlagen			
08	546	Erträge aus der Auflösung von Sonderposten aus Investitionszuweisungen, -zuschüssen und Investitionsbeiträgen	-38.436	-38.437	-38.435
09	53	Sonstige ordentliche Erträge			
10		Summe der ordentlichen Erträge (Nr. 1 bis 9)	-38.536	-38.537	-45.451
		Ordentliche Aufwendungen			
11	62, 63, 640-643, 647-649, 65	Personalaufwendungen	762	762	
12	644-646	Versorgungsaufwendungen			
13	60, 61, 67-69	Aufwendungen für Sach- und Dienstleistungen	247.529	281.040	262.414
14	66	Abschreibungen	111.679	141.392	126.219
15	71	Aufwendungen für Zuweisungen und Zuschüsse sowie besondere Finanzaufwendungen	1.417	1.417	
16	73	Steueraufwendungen einschl. Aufwendungen aus gesetzlichen Umlageverpflichtungen			
17	72	Transferaufwendungen			
18	70, 74, 76	Sonstige ordentliche Aufwendungen			301
19		Summe der ordentlichen Aufwendungen (Nr. 11 bis 18)	361.387	424.611	388.934
20		Verwaltungsergebnis (Nr. 10 ./ Nr. 19)	322.851	386.074	343.483
21	56, 57	Finanzerträge			
22	77	Finanzaufwendungen			
23		Finanzergebnis (Nr. 21 bis Nr. 22)			
24		Ordentliches Ergebnis (Verwaltungsergebnis und Finanzergebnis Nr. 20 und Nr. 23)	322.851	386.074	343.483
25	59	Außerordentliche Erträge			
26	79	Außerordentliche Aufwendungen			
27		Außerordentliches Ergebnis (Nr. 25 ./ Nr. 26)			
28		Jahresergebnis vor internen Leistungsbeziehungen (ordentliches Ergebnis und außerordentliches Ergebnis Nr. 24 und Nr. 27)	322.851	386.074	343.483
29		Erlöse der internen Leistungsbeziehungen			
30		Kosten der internen Leistungsbeziehungen			

Haushaltsplan Gemeinde Dornburg

Muster 9 zu § 4 Abs. 3

**Teilergebnishaushalt
Produkt 021301 Brandschutz**

Gemeinde Dornburg

		Haushaltsansatz			
Nr.	Konten	Bezeichnung	2026	2025	Ergebnis des Jahresabschlusses 2024
1	2	3	4	5	6
31		Ergebnis der Internen Leistungsbeziehungen			
32		Jahresergebnis nach Internen Leistungsbeziehungen	322.851	386.074	343.483

Haushaltsplan Gemeinde Dornburg

Muster 10 zu § 4 Abs. 4

Teilfinanzhaushalt Produkt 021301 Brandschutz							
Gemeinde Dornburg							
Produktbereich		02		Sicherheit und Ordnung			
Produktgruppe		0213		Brandschutz			
Produkt		021301		Brandschutz			
		Haushaltsansatz			Investitions- und Investitionsförderungsmaßnahmen		
Nr.	Bezeichnung	2026	Verpflichtungsermächtigungen	2025	Ergebnis des Jahresabschlusses 2024	Gesamtauszahlungsbedarf	davon bisher bereitgestellt
1	2	3	4	5	6	7	8
	Einzahlungen aus Investitionstätigkeit						
20	+ Einz. aus Investitionszuweis. und -zuschüssen sowie aus Investitionsbeiträgen			303.500			
21	+ Einz. aus Abgängen von Vermögensgegenständen des Sachanlagevermögens und des immateriellen Anlagevermögens						
22	+ Einz. aus Abgängen von Vermögensgegenständen des Finanzanlagevermögens						
	Einzahlungen aus Finanzierungstätigkeit						
31	+ Einz. aus der Aufnahme v. Krediten und wirtschaftlich vergleichbaren Vorgängen für Investitionen						
	Summe			303.500			
	Auszahlungen aus Investitionstätigkeit						
24	- Ausz. für den Erwerb von Grundstücken und Gebäuden (Verpflichtungsermächtigungen)	-9.000		-1.260.000	-4.100	-3.655.000 (-1.520.000)	-3.655.000
25	- Ausz. für Baumaßnahmen				-15.729	-230.000	-230.000
26	- Ausz. für Investitionen in das sonstige Sachanlagevermögen und immaterielle Anlagevermögen (Verpflichtungsermächtigungen)	-88.000		-677.000	-23.816	-2.146.000 (-450.000)	-1.978.500
	davon: Ausz. aus gewährten Investitionszuweisungen und -zuschüssen					-24.000	-24.000
27	- Ausz. für Investitionen in das Finanzanlagevermögen						
	Auszahlungen aus Finanzierungstätigkeit						
32	- Ausz. für die Tilgung von Krediten und wirtschaftlich vergleichbaren Vorgängen für Investitionen						
	Summe (Verpflichtungsermächtigungen)	-97.000		-1.937.000	-43.645	-6.031.000 (-1.970.000)	-5.863.500
	Saldo (Einzahlungen ./ Auszahlungen) (Verpflichtungsermächtigungen)	-97.000		-1.633.500	-43.645	-6.031.000 (-1.970.000)	-5.863.500
Investitionen Produkt 021301 Brandschutz							
Gemeinde Dornburg							
Nr. Bezeichnung	Ansatz 2026	Finanzplan 2027	Finanzplan 2028	Finanzplan 2029	Ansatz 2025	Verpflichtungsermächtigungen	
1	2	3	4	5	6	7	
1300.1 Feuerwehrausrüstung allg. alle OT.	-88.000,00	-63.500,00	-52.000,00	-52.000,00	-77.000,00		
1300.105 Staffellöschfahrzeug 20 FFW Frickhofen					-600.000,00		

Haushaltsplan Gemeinde Dornburg

Investitionen Produkt 021301 Brandschutz

Gemeinde Dornburg

Nr. Bezeichnung	Ansatz 2026	Finanzplan 2027	Finanzplan 2028	Finanzplan 2029	Ansatz 2025	Verpflichtungs- ermächti- gungen
1	2	3	4	5	6	7
1300.105Z Zuschuss Land Hessen StLF20 FFW Frickhofen					73.500,00	
1300.303 grundhafte Erneuerung Rinne FFW-Haus Wilsenroth	-9.000,00					
1300.406 Feuerwehrhaus Dorndorf					-1.200.000,00	
1300.406Z Zuschuss Neubau Feuerwehrhaus Dorndorf					230.000,00	
1300.504 Anbau FFW Haus Thalheim incl. Außenanlage					-60.000,00	
Gesamtsumme Auszahlungen	-97.000,00	-63.500,00	-52.000,00	-52.000,00	-1.937.000,00	
Gesamtsumme Einzahlungen					303.500,00	
Gesamtsumme	-97.000,00	-63.500,00	-52.000,00	-52.000,00	-1.633.500,00	

Teilergebnishaushalt Produkt 021401 Katastrophenschutz					
Gemeinde Dornburg					
Produktbereich		02	Sicherheit und Ordnung		
Produktgruppe		0214	Katastrophenschutz		
Produkt		021401	Katastrophenschutz		
			Haushaltsansatz		
Nr.	Konten	Bezeichnung	2026	2025	Ergebnis des Jahresabschlusses 2024
1	2	3	4	5	6
		Ordentliche Erträge			
01	50	Privatrechtliche Leistungsentgelte			
02	51	Öffentlich-rechtliche Leistungsentgelte			
03	548-549	Kostensersatzleistungen und -erstattungen			
04	52	Bestandsveränderungen und aktivierte Eigenleistungen			
05	55	Steuern und steuerähnliche Erträge einschl. Erträge aus gesetzlichen Umlagen			
06	547	Erträge aus Transferleistungen			
07	540-543	Erträge aus Zuweisungen und Zuschüssen für lfd. Zwecke und allgemeine Umlagen			
08	546	Erträge aus der Auflösung von Sonderposten aus Investitionszuweisungen, -zuschüssen und Investitionsbeiträgen			-157
09	53	Sonstige ordentliche Erträge			
10		Summe der ordentlichen Erträge (Nr. 1 bis 9)			-157
		Ordentliche Aufwendungen			
11	62, 63, 640-643, 647-649, 65	Personalaufwendungen			
12	644-646	Versorgungsaufwendungen			
13	60, 61, 67-69	Aufwendungen für Sach- und Dienstleistungen	520	520	8.000
14	66	Abschreibungen	780	597	701
15	71	Aufwendungen für Zuweisungen und Zuschüsse sowie besondere Finanzaufwendungen			
16	73	Steueraufwendungen einschl. Aufwendungen aus gesetzlichen Umlageverpflichtungen			
17	72	Transferaufwendungen			
18	70, 74, 76	Sonstige ordentliche Aufwendungen			
19		Summe der ordentlichen Aufwendungen (Nr. 11 bis 18)	1.300	1.117	8.701
20		Verwaltungsergebnis (Nr. 10 ./ Nr. 19)	1.300	1.117	8.544
21	56, 57	Finanzerträge			
22	77	Finanzaufwendungen			
23		Finanzergebnis (Nr. 21 bis Nr. 22)			
24		Ordentliches Ergebnis (Verwaltungsergebnis und Finanzergebnis Nr. 20 und Nr. 23)	1.300	1.117	8.544
25	59	Außerordentliche Erträge			
26	79	Außerordentliche Aufwendungen			
27		Außerordentliches Ergebnis (Nr. 25 ./ Nr. 26)			
28		Jahresergebnis vor internen Leistungsbeziehungen (ordentliches Ergebnis und außerordentliches Ergebnis Nr. 24 und Nr. 27)	1.300	1.117	8.544
29		Erlöse der internen Leistungsbeziehungen			
30		Kosten der internen Leistungsbeziehungen			

Haushaltsplan Gemeinde Dornburg

Muster 9 zu § 4 Abs. 3

Teilergebnishaushalt
Produkt 021401 Katastrophenschutz

Gemeinde Dornburg

		Haushaltsansatz			
Nr.	Konten	Bezeichnung	2026	2025	Ergebnis des Jahresabschlusses 2024
1	2	3	4	5	6
31		Ergebnis der Internen Leistungsbeziehungen			
32		Jahresergebnis nach Internen Leistungsbeziehungen	1.300	1.117	8.544

Teilfinanzhaushalt Produkt 021401 Katastrophenschutz							
Gemeinde Dornburg							
Produktbereich		02	Sicherheit und Ordnung				
Produktgruppe		0214	Katastrophenschutz				
Produkt		021401	Katastrophenschutz				
		Haushaltsansatz			Investitions- und Investitionsförderungsmaßnahmen		
Nr.	Bezeichnung	2026	Verpflichtungs-ermächtigungen	2025	Ergebnis des Jahresabschlusses 2024	Gesamtauszahlungsbedarf	davon bisher bereitgestellt
1	2	3	4	5	6	7	8
	Einzahlungen aus Investitionstätigkeit						
20	+ Einz. aus Investitionszuweis. und -zuschüssen sowie aus Investitionsbeiträgen				2.357		
21	+ Einz. aus Abgängen von Vermögensgegenständen des Sachanlagevermögens und des immateriellen Anlagevermögens						
22	+ Einz. aus Abgängen von Vermögensgegenständen des Finanzanlagevermögens						
	Einzahlungen aus Finanzierungstätigkeit						
31	+ Einz. aus der Aufnahme v. Krediten und wirtschaftlich vergleichbaren Vorgängen für Investitionen						
	Summe				2.357		
	Auszahlungen aus Investitionstätigkeit						
24	- Ausz. für den Erwerb von Grundstücken und Gebäuden						
25	- Ausz. für Baumaßnahmen						
26	- Ausz. für Investitionen in das sonstige Sachanlagevermögen und immaterielle Anlagevermögen davon: Ausz. aus gewährten Investitionszuweisungen und -zuschüssen				-4.714		
27	- Ausz. für Investitionen in das Finanzanlagevermögen						
	Auszahlungen aus Finanzierungstätigkeit						
32	- Ausz. für die Tilgung von Krediten und wirtschaftlich vergleichbaren Vorgängen für Investitionen						
	Summe				-4.714		
	Saldo (Einzahlungen ./ Auszahlungen)				-2.357		

Teilergebnishaushalt Produktbereich 03 Schulträgeraufgaben					
Gemeinde Dornburg					
Produktbereich		03	Schulträgeraufgaben		
			Haushaltsansatz		Ergebnis des Jahresabschlusses 2024
Nr.	Konten	Bezeichnung	2026	2025	
1	2	3	4	5	6
		Ordentliche Erträge			
01	50	Privatrechtliche Leistungsentgelte			
02	51	Öffentlich-rechtliche Leistungsentgelte			
03	548-549	Kostensatzleistungen und -erstattungen			
04	52	Bestandsveränderungen und aktivierte Eigenleistungen			
05	55	Steuern und steuerähnliche Erträge einschl. Erträge aus gesetzlichen Umlagen			
06	547	Erträge aus Transferleistungen			
07	540-543	Erträge aus Zuweisungen und Zuschüssen für lfd. Zwecke und allgemeine Umlagen			
08	546	Erträge aus der Auflösung von Sonderposten aus Investitionszuweisungen, -zuschüssen und Investitionsbeiträgen			
09	53	Sonstige ordentliche Erträge			
10		Summe der ordentlichen Erträge (Nr. 1 bis 9)			
		Ordentliche Aufwendungen			
11	62, 63, 640-643, 647-649, 65	Personalaufwendungen			
12	644-646	Versorgungsaufwendungen			
13	60, 61, 67-69	Aufwendungen für Sach- und Dienstleistungen			
14	66	Abschreibungen			
15	71	Aufwendungen für Zuweisungen und Zuschüsse sowie besondere Finanzaufwendungen			
16	73	Steueraufwendungen einschl. Aufwendungen aus gesetzlichen Umlageverpflichtungen			
17	72	Transferaufwendungen			
18	70, 74, 76	Sonstige ordentliche Aufwendungen			
19		Summe der ordentlichen Aufwendungen (Nr. 11 bis 18)			
20		Verwaltungsergebnis (Nr. 10 ./ Nr. 19)			
21	56, 57	Finanzerträge			
22	77	Finanzaufwendungen			
23		Finanzergebnis (Nr. 21 bis Nr. 22)			
24		Ordentliches Ergebnis (Verwaltungsergebnis und Finanzergebnis Nr. 20 und Nr. 23)			
25	59	Außerordentliche Erträge			
26	79	Außerordentliche Aufwendungen			
27		Außerordentliches Ergebnis (Nr. 25 ./ Nr. 26)			
28		Jahresergebnis vor internen Leistungsbeziehungen (ordentliches Ergebnis und außerordentliches Ergebnis Nr. 24 und Nr. 27)			
29		Erlöse der internen Leistungsbeziehungen			
30		Kosten der internen Leistungsbeziehungen			
31		Ergebnis der internen Leistungsbeziehungen			
32		Jahresergebnis nach internen Leistungsbeziehungen			

**Teilfinanzhaushalt
Produktbereich 03 Schulträgeraufgaben**

Gemeinde Dornburg

Produktbereich 03 Schulträgeraufgaben

		Haushaltsansatz			Investitions- und Investitionsförderungsmaßnahmen		
Nr.	Bezeichnung	2026	Verpflichtungs-ermächtigungen	2025	Ergebnis des Jahres- abschlusses 2024	Gesamt- auszahlungs- bedarf	davon bisher bereitgestellt
1	2	3	4	5	6	7	8
	Einzahlungen aus Investitionstätigkeit						
20	+ Einz. aus Investitionszuweis. und -zuschüssen sowie aus Investitionsbeiträgen						
21	+ Einz. aus Abgängen von Vermögensgegenständen des Sachanlagevermögens und des immateriellen Anlagevermögens						
22	+ Einz. aus Abgängen von Vermögensgegenständen des Finanzanlagevermögens						
	Einzahlungen aus Finanzierungstätigkeit						
31	+ Einz. aus der Aufnahme v. Krediten und wirtschaftlich vergleichbaren Vorgängen für Investitionen						
	Summe						
	Auszahlungen aus Investitionstätigkeit						
24	- Ausz. für den Erwerb von Grundstücken und Gebäuden						
25	- Ausz. für Baumaßnahmen						
26	- Ausz. für Investitionen in das sonstige Sachanlagevermögen und immaterielle Anlagevermögen davon: Ausz. aus gewährten Investitionszuweisungen und -zuschüssen						
27	- Ausz. für Investitionen in das Finanzanlagevermögen						
	Auszahlungen aus Finanzierungstätigkeit						
32	- Ausz. für die Tilgung von Krediten und wirtschaftlich vergleichbaren Vorgängen für Investitionen						
	Summe						
	Saldo (Einzahlungen ./ Auszahlungen)						

Teilergebnishaushalt Produktbereich 04 Kultur und Wissenschaft					
Gemeinde Dornburg					
Produktbereich		04	Kultur und Wissenschaft		
			Haushaltsansatz		Ergebnis des Jahresabschlusses 2024
Nr.	Konten	Bezeichnung	2026	2025	
1	2	3	4	5	6
		Ordentliche Erträge			
01	50	Privatrechtliche Leistungsentgelte			-2
02	51	Öffentlich-rechtliche Leistungsentgelte			
03	548-549	Kostensatzleistungen und -erstattungen			-120
04	52	Bestandsveränderungen und aktivierte Eigenleistungen			
05	55	Steuern und steuerähnliche Erträge einschl. Erträge aus gesetzlichen Umlagen			
06	547	Erträge aus Transferleistungen			
07	540-543	Erträge aus Zuweisungen und Zuschüssen für lfd. Zwecke und allgemeine Umlagen			
08	546	Erträge aus der Auflösung von Sonderposten aus Investitionszuweisungen, -zuschüssen und Investitionsbeiträgen			
09	53	Sonstige ordentliche Erträge			
10		Summe der ordentlichen Erträge (Nr. 1 bis 9)			-122
		Ordentliche Aufwendungen			
11	62, 63, 640-643, 647-649, 65	Personalaufwendungen			
12	644-646	Versorgungsaufwendungen			
13	60, 61, 67-69	Aufwendungen für Sach- und Dienstleistungen	12.337	12.337	4.879
14	66	Abschreibungen	26.361	26.451	25.451
15	71	Aufwendungen für Zuweisungen und Zuschüsse sowie besondere Finanzaufwendungen	43.150	43.150	15.468
16	73	Steueraufwendungen einschl. Aufwendungen aus gesetzlichen Umlageverpflichtungen			
17	72	Transferaufwendungen			
18	70, 74, 76	Sonstige ordentliche Aufwendungen			82
19		Summe der ordentlichen Aufwendungen (Nr. 11 bis 18)	81.848	81.938	45.881
20		Verwaltungsergebnis (Nr. 10 ./ Nr. 19)	81.848	81.938	45.759
21	56, 57	Finanzerträge			
22	77	Finanzaufwendungen			
23		Finanzergebnis (Nr. 21 bis Nr. 22)			
24		Ordentliches Ergebnis (Verwaltungsergebnis und Finanzergebnis Nr. 20 und Nr. 23)	81.848	81.938	45.759
25	59	Außerordentliche Erträge			
26	79	Außerordentliche Aufwendungen			
27		Außerordentliches Ergebnis (Nr. 25 ./ Nr. 26)			
28		Jahresergebnis vor internen Leistungsbeziehungen (ordentliches Ergebnis und außerordentliches Ergebnis Nr. 24 und Nr. 27)	81.848	81.938	45.759
29		Erlöse der internen Leistungsbeziehungen			
30		Kosten der internen Leistungsbeziehungen			
31		Ergebnis der internen Leistungsbeziehungen			
32		Jahresergebnis nach internen Leistungsbeziehungen	81.848	81.938	45.759

Teilfinanzhaushalt Produktbereich 04 Kultur und Wissenschaft							
Gemeinde Dornburg							
Produktbereich		04 Kultur und Wissenschaft					
		Haushaltsansatz			Investitions- und Investitionsförderungsmaßnahmen		
Nr.	Bezeichnung	2026	Verpflichtungs-ermächtigungen	2025	Ergebnis des Jahres- abschlusses 2024	Gesamt- auszahlungs- bedarf	davon bisher bereitgestellt
1	2	3	4	5	6	7	8
	Einzahlungen aus Investitionstätigkeit						
20	+ Einz. aus Investitionszuweis. und -zuschüssen sowie aus Investitionsbeiträgen						
21	+ Einz. aus Abgängen von Vermögensgegenständen des Sachanlagevermögens und des immateriellen Anlagevermögens						
22	+ Einz. aus Abgängen von Vermögensgegenständen des Finanzanlagevermögens						
	Einzahlungen aus Finanzierungstätigkeit						
31	+ Einz. aus der Aufnahme v. Krediten und wirtschaftlich vergleichbaren Vorgängen für Investitionen						
	Summe						
	Auszahlungen aus Investitionstätigkeit						
24	- Ausz. für den Erwerb von Grundstücken und Gebäuden			-20.000		-20.000	-20.000
25	- Ausz. für Baumaßnahmen						
26	- Ausz. für Investitionen in das sonstige Sachanlagevermögen und immaterielle Anlagevermögen					-702.850	-702.850
	davon: Ausz. aus gewährten Investitionszuweisungen und -zuschüssen					-692.850	-692.850
27	- Ausz. für Investitionen in das Finanzanlagevermögen						
	Auszahlungen aus Finanzierungstätigkeit						
32	- Ausz. für die Tilgung von Krediten und wirtschaftlich vergleichbaren Vorgängen für Investitionen						
	Summe			-20.000		-722.850	-722.850
	Saldo (Einzahlungen ./ Auszahlungen)			-20.000		-722.850	-722.850

Haushaltsplan Gemeinde Dornburg

Muster 9 zu § 4 Abs. 3

Teilergebnishaushalt Produkt 043001 Kultur- und Musikpflege					
Gemeinde Dornburg					
Produktbereich		04	Kultur und Wissenschaft		
Produktgruppe		0430	Heimat- und sonstige Kulturpflege		
Produkt		043001	Kultur- und Musikpflege		
			Haushaltsansatz		
Nr.	Konten	Bezeichnung	2026	2025	Ergebnis des Jahresabschlusses 2024
1	2	3	4	5	6
		Ordentliche Erträge			
01	50	Privatrechtliche Leistungsentgelte			
02	51	Öffentlich-rechtliche Leistungsentgelte			
03	548-549	Kostensersatzleistungen und -erstattungen			
04	52	Bestandsveränderungen und aktivierte Eigenleistungen			
05	55	Steuern und steuerähnliche Erträge einschl. Erträge aus gesetzlichen Umlagen			
06	547	Erträge aus Transferleistungen			
07	540-543	Erträge aus Zuweisungen und Zuschüssen für lfd. Zwecke und allgemeine Umlagen			
08	546	Erträge aus der Auflösung von Sonderposten aus Investitionszuweisungen, -zuschüssen und Investitionsbeiträgen			
09	53	Sonstige ordentliche Erträge			
10		Summe der ordentlichen Erträge (Nr. 1 bis 9)			
		Ordentliche Aufwendungen			
11	62, 63, 640-643, 647-649, 65	Personalaufwendungen			
12	644-646	Versorgungsaufwendungen			
13	60, 61, 67-69	Aufwendungen für Sach- und Dienstleistungen	3.545	3.545	1.332
14	66	Abschreibungen			
15	71	Aufwendungen für Zuweisungen und Zuschüsse sowie besondere Finanzaufwendungen	40.000	40.000	14.446
16	73	Steueraufwendungen einschl. Aufwendungen aus gesetzlichen Umlageverpflichtungen			
17	72	Transferaufwendungen			
18	70, 74, 76	Sonstige ordentliche Aufwendungen			
19		Summe der ordentlichen Aufwendungen (Nr. 11 bis 18)	43.545	43.545	15.778
20		Verwaltungsergebnis (Nr. 10 ./ Nr. 19)	43.545	43.545	15.778
21	56, 57	Finanzerträge			
22	77	Finanzaufwendungen			
23		Finanzergebnis (Nr. 21 bis Nr. 22)			
24		Ordentliches Ergebnis (Verwaltungsergebnis und Finanzergebnis Nr. 20 und Nr. 23)	43.545	43.545	15.778
25	59	Außerordentliche Erträge			
26	79	Außerordentliche Aufwendungen			
27		Außerordentliches Ergebnis (Nr. 25 ./ Nr. 26)			
28		Jahresergebnis vor internen Leistungsbeziehungen (ordentliches Ergebnis und außerordentliches Ergebnis Nr. 24 und Nr. 27)	43.545	43.545	15.778
29		Erlöse der internen Leistungsbeziehungen			
30		Kosten der internen Leistungsbeziehungen			

Haushaltsplan Gemeinde Dornburg

Muster 9 zu § 4 Abs. 3

**Teilergebnishaushalt
Produkt 043001 Kultur- und Musikpflege**

Gemeinde Dornburg

		Haushaltsansatz			
Nr.	Konten	Bezeichnung	2026	2025	Ergebnis des Jahresabschlusses 2024
1	2	3	4	5	6
31		Ergebnis der Internen Leistungsbeziehungen			
32		Jahresergebnis nach Internen Leistungsbeziehungen	43.545	43.545	15.778

Teilfinanzhaushalt Produkt 043001 Kultur- und Musikpflege							
Gemeinde Dornburg							
Produktbereich		04	Kultur und Wissenschaft				
Produktgruppe		0430	Heimat- und sonstige Kulturpflege				
Produkt		043001	Kultur- und Musikpflege				
		Haushaltsansatz				Investitions- und Investitionsförderungsmaßnahmen	
Nr.	Bezeichnung	2026	Verpflichtungs-ermächtigungen	2025	Ergebnis des Jahresabschlusses 2024	Gesamtauszahlungsbedarf	davon bisher bereitgestellt
1	2	3	4	5	6	7	8
	Einzahlungen aus Investitionstätigkeit						
20	+ Einz. aus Investitionszuweis. und -zuschüssen sowie aus Investitionsbeiträgen						
21	+ Einz. aus Abgängen von Vermögensgegenständen des Sachanlagevermögens und des immateriellen Anlagevermögens						
22	+ Einz. aus Abgängen von Vermögensgegenständen des Finanzanlagevermögens						
	Einzahlungen aus Finanzierungstätigkeit						
31	+ Einz. aus der Aufnahme v. Krediten und wirtschaftlich vergleichbaren Vorgängen für Investitionen						
	Summe						
	Auszahlungen aus Investitionstätigkeit						
24	- Ausz. für den Erwerb von Grundstücken und Gebäuden						
25	- Ausz. für Baumaßnahmen						
26	- Ausz. für Investitionen in das sonstige Sachanlagevermögen und immaterielle Anlagevermögen					-3.800	-3.800
	davon: Ausz. aus gewährten Investitionszuweisungen und -zuschüssen					-3.800	-3.800
27	- Ausz. für Investitionen in das Finanzanlagevermögen						
	Auszahlungen aus Finanzierungstätigkeit						
32	- Ausz. für die Tilgung von Krediten und wirtschaftlich vergleichbaren Vorgängen für Investitionen						
	Summe					-3.800	-3.800
	Saldo (Einzahlungen ./- Auszahlungen)					-3.800	-3.800

Teilergebnishaushalt Produkt 043201 Archiv und Heimatmuseum					
Gemeinde Dornburg					
Produktbereich		04	Kultur und Wissenschaft		
Produktgruppe		0432	Nichtwissenschaftliche Museen und Sammlungen		
Produkt		043201	Archiv und Heimatmuseum		
			Haushaltsansatz		
Nr.	Konten	Bezeichnung	2026	2025	Ergebnis des Jahresabschlusses 2024
1	2	3	4	5	6
		Ordentliche Erträge			
01	50	Privatrechtliche Leistungsentgelte			-2
02	51	Öffentlich-rechtliche Leistungsentgelte			
03	548-549	Kostensatzleistungen und -erstattungen			-120
04	52	Bestandsveränderungen und aktivierte Eigenleistungen			
05	55	Steuern und steuerähnliche Erträge einschl. Erträge aus gesetzlichen Umlagen			
06	547	Erträge aus Transferleistungen			
07	540-543	Erträge aus Zuweisungen und Zuschüssen für lfd. Zwecke und allgemeine Umlagen			
08	546	Erträge aus der Auflösung von Sonderposten aus Investitionszuweisungen, -zuschüssen und Investitionsbeiträgen			
09	53	Sonstige ordentliche Erträge			
10		Summe der ordentlichen Erträge (Nr. 1 bis 9)			-122
		Ordentliche Aufwendungen			
11	62, 63, 640-643, 647-649, 65	Personalaufwendungen			
12	644-646	Versorgungsaufwendungen			
13	60, 61, 67-69	Aufwendungen für Sach- und Dienstleistungen	6.400	6.400	1.275
14	66	Abschreibungen	1.410	1.500	500
15	71	Aufwendungen für Zuweisungen und Zuschüsse sowie besondere Finanzaufwendungen	2.080	2.080	
16	73	Steueraufwendungen einschl. Aufwendungen aus gesetzlichen Umlageverpflichtungen			
17	72	Transferaufwendungen			
18	70, 74, 76	Sonstige ordentliche Aufwendungen			82
19		Summe der ordentlichen Aufwendungen (Nr. 11 bis 18)	9.890	9.980	1.858
20		Verwaltungsergebnis (Nr. 10 ./ Nr. 19)	9.890	9.980	1.736
21	56, 57	Finanzerträge			
22	77	Finanzaufwendungen			
23		Finanzergebnis (Nr. 21 bis Nr. 22)			
24		Ordentliches Ergebnis (Verwaltungsergebnis und Finanzergebnis Nr. 20 und Nr. 23)	9.890	9.980	1.736
25	59	Außerordentliche Erträge			
26	79	Außerordentliche Aufwendungen			
27		Außerordentliches Ergebnis (Nr. 25 ./ Nr. 26)			
28		Jahresergebnis vor internen Leistungsbeziehungen (ordentliches Ergebnis und außerordentliches Ergebnis Nr. 24 und Nr. 27)	9.890	9.980	1.736
29		Erlöse der internen Leistungsbeziehungen			
30		Kosten der internen Leistungsbeziehungen			

Haushaltsplan Gemeinde Dornburg

Muster 9 zu § 4 Abs. 3

**Teilergebnishaushalt
Produkt 043201 Archiv und Heimatmuseum**

Gemeinde Dornburg

		Haushaltsansatz			
Nr.	Konten	Bezeichnung	2026	2025	Ergebnis des Jahresabschlusses 2024
1	2	3	4	5	6
31		Ergebnis der Internen Leistungsbeziehungen			
32		Jahresergebnis nach Internen Leistungsbeziehungen	9.890	9.980	1.736

**Teilfinanzhaushalt
Produkt 043201 Archiv und Heimatmuseum**

Gemeinde Dornburg

Produktbereich 04 Kultur und Wissenschaft
Produktgruppe 0432 Nichtwissenschaftliche Museen und Sammlungen
Produkt 043201 Archiv und Heimatmuseum

		Haushaltsansatz			Investitions- und Investitionsförderungsmaßnahmen		
Nr.	Bezeichnung	2026	Verpflichtungsermächtigungen	2025	Ergebnis des Jahresabschlusses 2024	Gesamtauszahlungsbedarf	davon bisher bereitgestellt
1	2	3	4	5	6	7	8
	Einzahlungen aus Investitionstätigkeit						
20	+ Einz. aus Investitionszuweis. und -zuschüssen sowie aus Investitionsbeiträgen						
21	+ Einz. aus Abgängen von Vermögensgegenständen des Sachanlagevermögens und des immateriellen Anlagevermögens						
22	+ Einz. aus Abgängen von Vermögensgegenständen des Finanzanlagevermögens						
	Einzahlungen aus Finanzierungstätigkeit						
31	+ Einz. aus der Aufnahme v. Krediten und wirtschaftlich vergleichbaren Vorgängen für Investitionen						
	Summe						
	Auszahlungen aus Investitionstätigkeit						
24	- Ausz. für den Erwerb von Grundstücken und Gebäuden			-20.000		-20.000	-20.000
25	- Ausz. für Baumaßnahmen						
26	- Ausz. für Investitionen in das sonstige Sachanlagevermögen und immaterielle Anlagevermögen davon: Ausz. aus gewährten Investitionszuweisungen und -zuschüssen					-10.000	-10.000
27	- Ausz. für Investitionen in das Finanzanlagevermögen						
	Auszahlungen aus Finanzierungstätigkeit						
32	- Ausz. für die Tilgung von Krediten und wirtschaftlich vergleichbaren Vorgängen für Investitionen						
	Summe			-20.000		-30.000	-30.000
	Saldo (Einzahlungen ./ Auszahlungen)			-20.000		-30.000	-30.000

Investitionen Produkt 043201 Archiv und Heimatmuseum

Gemeinde Dornburg

Nr. Bezeichnung	Ansatz 2026	Finanzplan 2027	Finanzplan 2028	Finanzplan 2029	Ansatz 2025	Verpflichtungsermächtigungen
1	2	3	4	5	6	7
3201.303 Vorbau/Anbau Dorfmuseum					-20.000,00	
Gesamtsumme Auszahlungen					-20.000,00	
Gesamtsumme Einzahlungen						
Gesamtsumme					-20.000,00	

Teilergebnishaushalt Produkt 043501 Förderung der Bildung					
Gemeinde Dornburg					
Produktbereich		04	Kultur und Wissenschaft		
Produktgruppe		0435	Volksbildung		
Produkt		043501	Förderung der Bildung		
			Haushaltsansatz		
Nr.	Konten	Bezeichnung	2026	2025	Ergebnis des Jahresabschlusses 2024
1	2	3	4	5	6
		Ordentliche Erträge			
01	50	Privatrechtliche Leistungsentgelte			
02	51	Öffentlich-rechtliche Leistungsentgelte			
03	548-549	Kostensersatzleistungen und -erstattungen			
04	52	Bestandsveränderungen und aktivierte Eigenleistungen			
05	55	Steuern und steuerähnliche Erträge einschl. Erträge aus gesetzlichen Umlagen			
06	547	Erträge aus Transferleistungen			
07	540-543	Erträge aus Zuweisungen und Zuschüssen für lfd. Zwecke und allgemeine Umlagen			
08	546	Erträge aus der Auflösung von Sonderposten aus Investitionszuweisungen, -zuschüssen und Investitionsbeiträgen			
09	53	Sonstige ordentliche Erträge			
10		Summe der ordentlichen Erträge (Nr. 1 bis 9)			
		Ordentliche Aufwendungen			
11	62, 63, 640-643, 647-649, 65	Personalaufwendungen			
12	644-646	Versorgungsaufwendungen			
13	60, 61, 67-69	Aufwendungen für Sach- und Dienstleistungen	2.392	2.392	2.272
14	66	Abschreibungen	24.951	24.951	24.951
15	71	Aufwendungen für Zuweisungen und Zuschüsse sowie besondere Finanzaufwendungen			1.022
16	73	Steueraufwendungen einschl. Aufwendungen aus gesetzlichen Umlageverpflichtungen			
17	72	Transferaufwendungen			
18	70, 74, 76	Sonstige ordentliche Aufwendungen			
19		Summe der ordentlichen Aufwendungen (Nr. 11 bis 18)	27.343	27.343	28.245
20		Verwaltungsergebnis (Nr. 10 ./ Nr. 19)	27.343	27.343	28.245
21	56, 57	Finanzerträge			
22	77	Finanzaufwendungen			
23		Finanzergebnis (Nr. 21 bis Nr. 22)			
24		Ordentliches Ergebnis (Verwaltungsergebnis und Finanzergebnis Nr. 20 und Nr. 23)	27.343	27.343	28.245
25	59	Außerordentliche Erträge			
26	79	Außerordentliche Aufwendungen			
27		Außerordentliches Ergebnis (Nr. 25 ./ Nr. 26)			
28		Jahresergebnis vor internen Leistungsbeziehungen (ordentliches Ergebnis und außerordentliches Ergebnis Nr. 24 und Nr. 27)	27.343	27.343	28.245
29		Erlöse der internen Leistungsbeziehungen			
30		Kosten der internen Leistungsbeziehungen			

Haushaltsplan Gemeinde Dornburg

Muster 9 zu § 4 Abs. 3

**Teilergebnishaushalt
Produkt 043501 Förderung der Bildung**

Gemeinde Dornburg

		Haushaltsansatz			
Nr.	Konten	Bezeichnung	2026	2025	Ergebnis des Jahresabschlusses 2024
1	2	3	4	5	6
31		Ergebnis der Internen Leistungsbeziehungen			
32		Jahresergebnis nach Internen Leistungsbeziehungen	27.343	27.343	28.245

Teilfinanzhaushalt Produkt 043501 Förderung der Bildung							
Gemeinde Dornburg							
Produktbereich		04	Kultur und Wissenschaft				
Produktgruppe		0435	Volksbildung				
Produkt		043501	Förderung der Bildung				
		Haushaltsansatz				Investitions- und Investitionsförderungsmaßnahmen	
Nr.	Bezeichnung	2026	Verpflichtungs-ermächtigungen	2025	Ergebnis des Jahresabschlusses 2024	Gesamtauszahlungsbedarf	davon bisher bereitgestellt
1	2	3	4	5	6	7	8
	Einzahlungen aus Investitionstätigkeit						
20	+ Einz. aus Investitionszuweis. und -zuschüssen sowie aus Investitionsbeiträgen						
21	+ Einz. aus Abgängen von Vermögensgegenständen des Sachanlagevermögens und des immateriellen Anlagevermögens						
22	+ Einz. aus Abgängen von Vermögensgegenständen des Finanzanlagevermögens						
	Einzahlungen aus Finanzierungstätigkeit						
31	+ Einz. aus der Aufnahme v. Krediten und wirtschaftlich vergleichbaren Vorgängen für Investitionen						
	Summe						
	Auszahlungen aus Investitionstätigkeit						
24	- Ausz. für den Erwerb von Grundstücken und Gebäuden						
25	- Ausz. für Baumaßnahmen						
26	- Ausz. für Investitionen in das sonstige Sachanlagevermögen und immaterielle Anlagevermögen					-689.050	-689.050
	davon: Ausz. aus gewährten Investitionszuweisungen und -zuschüssen					-689.050	-689.050
27	- Ausz. für Investitionen in das Finanzanlagevermögen						
	Auszahlungen aus Finanzierungstätigkeit						
32	- Ausz. für die Tilgung von Krediten und wirtschaftlich vergleichbaren Vorgängen für Investitionen						
	Summe					-689.050	-689.050
	Saldo (Einzahlungen ./ Auszahlungen)					-689.050	-689.050

Haushaltsplan Gemeinde Dornburg

Muster 9 zu § 4 Abs. 3

Teilergebnishaushalt Produkt 043502 Büchereien					
Gemeinde Dornburg					
Produktbereich		04	Kultur und Wissenschaft		
Produktgruppe		0435	Volksbildung		
Produkt		043502	Büchereien		
			Haushaltsansatz		
Nr.	Konten	Bezeichnung	2026	2025	Ergebnis des Jahresabschlusses 2024
1	2	3	4	5	6
		Ordentliche Erträge			
01	50	Privatrechtliche Leistungsentgelte			
02	51	Öffentlich-rechtliche Leistungsentgelte			
03	548-549	Kostensersatzleistungen und -erstattungen			
04	52	Bestandsveränderungen und aktivierte Eigenleistungen			
05	55	Steuern und steuerähnliche Erträge einschl. Erträge aus gesetzlichen Umlagen			
06	547	Erträge aus Transferleistungen			
07	540-543	Erträge aus Zuweisungen und Zuschüssen für lfd. Zwecke und allgemeine Umlagen			
08	546	Erträge aus der Auflösung von Sonderposten aus Investitionszuweisungen, -zuschüssen und Investitionsbeiträgen			
09	53	Sonstige ordentliche Erträge			
10		Summe der ordentlichen Erträge (Nr. 1 bis 9)			
		Ordentliche Aufwendungen			
11	62, 63, 640-643, 647-649, 65	Personalaufwendungen			
12	644-646	Versorgungsaufwendungen			
13	60, 61, 67-69	Aufwendungen für Sach- und Dienstleistungen			
14	66	Abschreibungen			
15	71	Aufwendungen für Zuweisungen und Zuschüsse sowie besondere Finanzaufwendungen	1.070	1.070	
16	73	Steueraufwendungen einschl. Aufwendungen aus gesetzlichen Umlageverpflichtungen			
17	72	Transferaufwendungen			
18	70, 74, 76	Sonstige ordentliche Aufwendungen			
19		Summe der ordentlichen Aufwendungen (Nr. 11 bis 18)	1.070	1.070	
20		Verwaltungsergebnis (Nr. 10 ./ Nr. 19)	1.070	1.070	
21	56, 57	Finanzerträge			
22	77	Finanzaufwendungen			
23		Finanzergebnis (Nr. 21 bis Nr. 22)			
24		Ordentliches Ergebnis (Verwaltungsergebnis und Finanzergebnis Nr. 20 und Nr. 23)	1.070	1.070	
25	59	Außerordentliche Erträge			
26	79	Außerordentliche Aufwendungen			
27		Außerordentliches Ergebnis (Nr. 25 ./ Nr. 26)			
28		Jahresergebnis vor internen Leistungsbeziehungen (ordentliches Ergebnis und außerordentliches Ergebnis Nr. 24 und Nr. 27)	1.070	1.070	
29		Erlöse der internen Leistungsbeziehungen			
30		Kosten der internen Leistungsbeziehungen			

Haushaltsplan Gemeinde Dornburg

Muster 9 zu § 4 Abs. 3

**Teilergebnishaushalt
Produkt 043502 Büchereien**

Gemeinde Dornburg

		Haushaltsansatz			
Nr.	Konten	Bezeichnung	2026	2025	Ergebnis des Jahresabschlusses 2024
1	2	3	4	5	6
31		Ergebnis der Internen Leistungsbeziehungen			
32		Jahresergebnis nach Internen Leistungsbeziehungen	1.070	1.070	

Teilfinanzhaushalt Produkt 043502 Büchereien							
Gemeinde Dornburg							
Produktbereich		04	Kultur und Wissenschaft				
Produktgruppe		0435	Volksbildung				
Produkt		043502	Büchereien				
		Haushaltsansatz			Investitions- und Investitionsförderungsmaßnahmen		
Nr.	Bezeichnung	2026	Verpflichtungs-ermächtigungen	2025	Ergebnis des Jahres- abschlusses 2024	Gesamt- auszahlungs- bedarf	davon bisher bereitgestellt
1	2	3	4	5	6	7	8
	Einzahlungen aus Investitionstätigkeit						
20	+ Einz. aus Investitionszuweis. und -zuschüssen sowie aus Investitionsbeiträgen						
21	+ Einz. aus Abgängen von Vermögensgegenständen des Sachanlagevermögens und des immateriellen Anlagevermögens						
22	+ Einz. aus Abgängen von Vermögensgegenständen des Finanzanlagevermögens						
	Einzahlungen aus Finanzierungstätigkeit						
31	+ Einz. aus der Aufnahme v. Krediten und wirtschaftlich vergleichbaren Vorgängen für Investitionen						
	Summe						
	Auszahlungen aus Investitionstätigkeit						
24	- Ausz. für den Erwerb von Grundstücken und Gebäuden						
25	- Ausz. für Baumaßnahmen						
26	- Ausz. für Investitionen in das sonstige Sachanlagevermögen und immaterielle Anlagevermögen davon: Ausz. aus gewährten Investitionszuweisungen und -zuschüssen						
27	- Ausz. für Investitionen in das Finanzanlagevermögen						
	Auszahlungen aus Finanzierungstätigkeit						
32	- Ausz. für die Tilgung von Krediten und wirtschaftlich vergleichbaren Vorgängen für Investitionen						
	Summe						
	Saldo (Einzahlungen ./- Auszahlungen)						

Teilergebnishaushalt Produkt 043701 Förderung von Kirchengemeinden					
Gemeinde Dornburg					
Produktbereich		04	Kultur und Wissenschaft		
Produktgruppe		0437	Förderung von Kirchengemeinden u. sonst.Relig.		
Produkt		043701	Förderung von Kirchengemeinden		
		Haushaltsansatz			Ergebnis des Jahresabschlusses 2024
Nr.	Konten	Bezeichnung	2026	2025	
1	2	3	4	5	6
		Ordentliche Erträge			
01	50	Privatrechtliche Leistungsentgelte			
02	51	Öffentlich-rechtliche Leistungsentgelte			
03	548-549	Kostensersatzleistungen und -erstattungen			
04	52	Bestandsveränderungen und aktivierte Eigenleistungen			
05	55	Steuern und steuerähnliche Erträge einschl. Erträge aus gesetzlichen Umlagen			
06	547	Erträge aus Transferleistungen			
07	540-543	Erträge aus Zuweisungen und Zuschüssen für lfd. Zwecke und allgemeine Umlagen			
08	546	Erträge aus der Auflösung von Sonderposten aus Investitionszuweisungen, -zuschüssen und Investitionsbeiträgen			
09	53	Sonstige ordentliche Erträge			
10		Summe der ordentlichen Erträge (Nr. 1 bis 9)			
		Ordentliche Aufwendungen			
11	62, 63, 640-643, 647-649, 65	Personalaufwendungen			
12	644-646	Versorgungsaufwendungen			
13	60, 61, 67-69	Aufwendungen für Sach- und Dienstleistungen			
14	66	Abschreibungen			
15	71	Aufwendungen für Zuweisungen und Zuschüsse sowie besondere Finanzaufwendungen			
16	73	Steueraufwendungen einschl. Aufwendungen aus gesetzlichen Umlageverpflichtungen			
17	72	Transferaufwendungen			
18	70, 74, 76	Sonstige ordentliche Aufwendungen			
19		Summe der ordentlichen Aufwendungen (Nr. 11 bis 18)			
20		Verwaltungsergebnis (Nr. 10 ./ Nr. 19)			
21	56, 57	Finanzerträge			
22	77	Finanzaufwendungen			
23		Finanzergebnis (Nr. 21 bis Nr. 22)			
24		Ordentliches Ergebnis (Verwaltungsergebnis und Finanzergebnis Nr. 20 und Nr. 23)			
25	59	Außerordentliche Erträge			
26	79	Außerordentliche Aufwendungen			
27		Außerordentliches Ergebnis (Nr. 25 ./ Nr. 26)			
28		Jahresergebnis vor internen Leistungsbeziehungen (ordentliches Ergebnis und außerordentliches Ergebnis Nr. 24 und Nr. 27)			
29		Erlöse der internen Leistungsbeziehungen			
30		Kosten der internen Leistungsbeziehungen			

Haushaltsplan Gemeinde Dornburg

Muster 9 zu § 4 Abs. 3

Teilergebnishaushalt
Produkt 043701 Förderung von Kirchengemeinden

Gemeinde Dornburg

		Haushaltsansatz			
Nr.	Konten	Bezeichnung	2026	2025	Ergebnis des Jahresabschlusses 2024
1	2	3	4	5	6
31		Ergebnis der Internen Leistungsbeziehungen			
32		Jahresergebnis nach Internen Leistungsbeziehungen			

Teilfinanzhaushalt Produkt 043701 Förderung von Kirchengemeinden							
Gemeinde Dornburg							
Produktbereich		04	Kultur und Wissenschaft				
Produktgruppe		0437	Förderung von Kirchengemeinden u. sonst.Relig.				
Produkt		043701	Förderung von Kirchengemeinden				
		Haushaltsansatz			Investitions- und Investitionsförderungsmaßnahmen		
Nr.	Bezeichnung	2026	Verpflichtungs-ermächtigungen	2025	Ergebnis des Jahres- abschlusses 2024	Gesamt- auszahlungs- bedarf	davon bisher bereitgestellt
1	2	3	4	5	6	7	8
	Einzahlungen aus Investitionstätigkeit						
20	+ Einz. aus Investitionszuweis. und -zuschüssen sowie aus Investitionsbeiträgen						
21	+ Einz. aus Abgängen von Vermögensgegenständen des Sachanlagevermögens und des immateriellen Anlagevermögens						
22	+ Einz. aus Abgängen von Vermögensgegenständen des Finanzanlagevermögens						
	Einzahlungen aus Finanzierungstätigkeit						
31	+ Einz. aus der Aufnahme v. Krediten und wirtschaftlich vergleichbaren Vorgängen für Investitionen						
	Summe						
	Auszahlungen aus Investitionstätigkeit						
24	- Ausz. für den Erwerb von Grundstücken und Gebäuden						
25	- Ausz. für Baumaßnahmen						
26	- Ausz. für Investitionen in das sonstige Sachanlagevermögen und immaterielle Anlagevermögen davon: Ausz. aus gewährten Investitionszuweisungen und -zuschüssen						
27	- Ausz. für Investitionen in das Finanzanlagevermögen						
	Auszahlungen aus Finanzierungstätigkeit						
32	- Ausz. für die Tilgung von Krediten und wirtschaftlich vergleichbaren Vorgängen für Investitionen						
	Summe						
	Saldo (Einzahlungen ./ Auszahlungen)						

Teilergebnishaushalt Produktbereich 05 Soziale Leistungen					
Gemeinde Dornburg					
Produktbereich		05	Soziale Leistungen		
			Haushaltsansatz		Ergebnis des Jahresabschlusses 2024
Nr.	Konten	Bezeichnung	2026	2025	
1	2	3	4	5	6
		Ordentliche Erträge			
01	50	Privatrechtliche Leistungsentgelte			
02	51	Öffentlich-rechtliche Leistungsentgelte			
03	548-549	Kostensatzleistungen und -erstattungen	-13.500	-13.500	-16.918
04	52	Bestandsveränderungen und aktivierte Eigenleistungen			
05	55	Steuern und steuerähnliche Erträge einschl. Erträge aus gesetzlichen Umlagen			
06	547	Erträge aus Transferleistungen			
07	540-543	Erträge aus Zuweisungen und Zuschüssen für lfd. Zwecke und allgemeine Umlagen			-14.321
08	546	Erträge aus der Auflösung von Sonderposten aus Investitionszuweisungen, -zuschüssen und Investitionsbeiträgen			
09	53	Sonstige ordentliche Erträge			
10		Summe der ordentlichen Erträge (Nr. 1 bis 9)	-13.500	-13.500	-31.239
		Ordentliche Aufwendungen			
11	62, 63, 640-643, 647-649, 65	Personalaufwendungen	221.595	47.600	92.095
12	644-646	Versorgungsaufwendungen	3.300	3.300	
13	60, 61, 67-69	Aufwendungen für Sach- und Dienstleistungen	6.040	6.040	6.378
14	66	Abschreibungen	1.480	4.040	2.560
15	71	Aufwendungen für Zuweisungen und Zuschüsse sowie besondere Finanzaufwendungen	31.400	27.400	12.180
16	73	Steueraufwendungen einschl. Aufwendungen aus gesetzlichen Umlageverpflichtungen			
17	72	Transferaufwendungen	10.000	10.000	
18	70, 74, 76	Sonstige ordentliche Aufwendungen			
19		Summe der ordentlichen Aufwendungen (Nr. 11 bis 18)	273.815	98.380	113.213
20		Verwaltungsergebnis (Nr. 10 ./ Nr. 19)	260.315	84.880	81.974
21	56, 57	Finanzerträge			
22	77	Finanzaufwendungen			
23		Finanzergebnis (Nr. 21 bis Nr. 22)			
24		Ordentliches Ergebnis (Verwaltungsergebnis und Finanzergebnis Nr. 20 und Nr. 23)	260.315	84.880	81.974
25	59	Außerordentliche Erträge			
26	79	Außerordentliche Aufwendungen			
27		Außerordentliches Ergebnis (Nr. 25 ./ Nr. 26)			
28		Jahresergebnis vor internen Leistungsbeziehungen (ordentliches Ergebnis und außerordentliches Ergebnis Nr. 24 und Nr. 27)	260.315	84.880	81.974
29		Erlöse der internen Leistungsbeziehungen			
30		Kosten der internen Leistungsbeziehungen			
31		Ergebnis der internen Leistungsbeziehungen			
32		Jahresergebnis nach internen Leistungsbeziehungen	260.315	84.880	81.974

Teilfinanzhaushalt Produktbereich 05 Soziale Leistungen							
Gemeinde Dornburg							
Produktbereich		05		Soziale Leistungen			
		Haushaltsansatz			Investitions- und Investitionsförderungsmaßnahmen		
Nr.	Bezeichnung	2026	Verpflichtungs-ermächtigungen	2025	Ergebnis des Jahres- abschlusses 2024	Gesamt- auszahlungs- bedarf	davon bisher bereitgestellt
1	2	3	4	5	6	7	8
	Einzahlungen aus Investitionstätigkeit						
20	+ Einz. aus Investitionszuweis. und -zuschüssen sowie aus Investitionsbeiträgen	40.000		40.000			
21	+ Einz. aus Abgängen von Vermögensgegenständen des Sachanlagevermögens und des immateriellen Anlagevermögens						
22	+ Einz. aus Abgängen von Vermögensgegenständen des Finanzanlagevermögens						
	Einzahlungen aus Finanzierungstätigkeit						
31	+ Einz. aus der Aufnahme v. Krediten und wirtschaftlich vergleichbaren Vorgängen für Investitionen						
	Summe	40.000		40.000			
	Auszahlungen aus Investitionstätigkeit						
24	- Ausz. für den Erwerb von Grundstücken und Gebäuden						
25	- Ausz. für Baumaßnahmen						
26	- Ausz. für Investitionen in das sonstige Sachanlagevermögen und immaterielle Anlagevermögen					-42.700	-42.700
	davon: Ausz. aus gewährten Investitionszuweisungen und -zuschüssen					-42.700	-42.700
27	- Ausz. für Investitionen in das Finanzanlagevermögen						
	Auszahlungen aus Finanzierungstätigkeit						
32	- Ausz. für die Tilgung von Krediten und wirtschaftlich vergleichbaren Vorgängen für Investitionen						
	Summe					-42.700	-42.700
	Saldo (Einzahlungen ./ Auszahlungen)	40.000		40.000		-42.700	-42.700

Teilergebnishaushalt Produkt 054001 Soziale Hilfen und Leistungen					
Gemeinde Dornburg					
Produktbereich		05	Soziale Leistungen		
Produktgruppe		0540	sonst. Soziale Hilfen und Leistungen		
Produkt		054001	Soziale Hilfen und Leistungen		
			Haushaltsansatz		
Nr.	Konten	Bezeichnung	2026	2025	Ergebnis des Jahresabschlusses 2024
1	2	3	4	5	6
		Ordentliche Erträge			
01	50	Privatrechtliche Leistungsentgelte			
02	51	Öffentlich-rechtliche Leistungsentgelte			
03	548-549	Kostensatzleistungen und -erstattungen	-13.500	-13.500	-16.918
04	52	Bestandsveränderungen und aktivierte Eigenleistungen			
05	55	Steuern und steuerähnliche Erträge einschl. Erträge aus gesetzlichen Umlagen			
06	547	Erträge aus Transferleistungen			
07	540-543	Erträge aus Zuweisungen und Zuschüssen für lfd. Zwecke und allgemeine Umlagen			-14.321
08	546	Erträge aus der Auflösung von Sonderposten aus Investitionszuweisungen, -zuschüssen und Investitionsbeiträgen			
09	53	Sonstige ordentliche Erträge			
10		Summe der ordentlichen Erträge (Nr. 1 bis 9)	-13.500	-13.500	-31.239
		Ordentliche Aufwendungen			
11	62, 63, 640-643, 647-649, 65	Personalaufwendungen	221.595	47.600	92.095
12	644-646	Versorgungsaufwendungen	3.300	3.300	
13	60, 61, 67-69	Aufwendungen für Sach- und Dienstleistungen	6.040	6.040	6.297
14	66	Abschreibungen			
15	71	Aufwendungen für Zuweisungen und Zuschüsse sowie besondere Finanzaufwendungen	25.400	21.400	8.140
16	73	Steueraufwendungen einschl. Aufwendungen aus gesetzlichen Umlageverpflichtungen			
17	72	Transferaufwendungen	10.000	10.000	
18	70, 74, 76	Sonstige ordentliche Aufwendungen			
19		Summe der ordentlichen Aufwendungen (Nr. 11 bis 18)	266.335	88.340	106.533
20		Verwaltungsergebnis (Nr. 10 ./ Nr. 19)	252.835	74.840	75.294
21	56, 57	Finanzerträge			
22	77	Finanzaufwendungen			
23		Finanzergebnis (Nr. 21 bis Nr. 22)			
24		Ordentliches Ergebnis (Verwaltungsergebnis und Finanzergebnis Nr. 20 und Nr. 23)	252.835	74.840	75.294
25	59	Außerordentliche Erträge			
26	79	Außerordentliche Aufwendungen			
27		Außerordentliches Ergebnis (Nr. 25 ./ Nr. 26)			
28		Jahresergebnis vor internen Leistungsbeziehungen (ordentliches Ergebnis und außerordentliches Ergebnis Nr. 24 und Nr. 27)	252.835	74.840	75.294
29		Erlöse der internen Leistungsbeziehungen			
30		Kosten der internen Leistungsbeziehungen			

Haushaltsplan Gemeinde Dornburg

Muster 9 zu § 4 Abs. 3

Teilergebnishaushalt
Produkt 054001 Soziale Hilfen und Leistungen

Gemeinde Dornburg

		Haushaltsansatz			
Nr.	Konten	Bezeichnung	2026	2025	Ergebnis des Jahresabschlusses 2024
1	2	3	4	5	6
31		Ergebnis der Internen Leistungsbeziehungen			
32		Jahresergebnis nach Internen Leistungsbeziehungen	252.835	74.840	75.294

Teilfinanzhaushalt Produkt 054001 Soziale Hilfen und Leistungen							
Gemeinde Dornburg							
Produktbereich		05	Soziale Leistungen				
Produktgruppe		0540	sonst. Soziale Hilfen und Leistungen				
Produkt		054001	Soziale Hilfen und Leistungen				
		Haushaltsansatz				Investitions- und Investitionsförderungsmaßnahmen	
Nr.	Bezeichnung	2026	Verpflichtungsermächtigungen	2025	Ergebnis des Jahresabschlusses 2024	Gesamtauszahlungsbedarf	davon bisher bereitgestellt
1	2	3	4	5	6	7	8
	Einzahlungen aus Investitionstätigkeit						
20	+ Einz. aus Investitionszuweis. und -zuschüssen sowie aus Investitionsbeiträgen						
21	+ Einz. aus Abgängen von Vermögensgegenständen des Sachanlagevermögens und des immateriellen Anlagevermögens						
22	+ Einz. aus Abgängen von Vermögensgegenständen des Finanzanlagevermögens						
	Einzahlungen aus Finanzierungstätigkeit						
31	+ Einz. aus der Aufnahme v. Krediten und wirtschaftlich vergleichbaren Vorgängen für Investitionen						
	Summe						
	Auszahlungen aus Investitionstätigkeit						
24	- Ausz. für den Erwerb von Grundstücken und Gebäuden						
25	- Ausz. für Baumaßnahmen						
26	- Ausz. für Investitionen in das sonstige Sachanlagevermögen und immaterielle Anlagevermögen davon: Ausz. aus gewährten Investitionszuweisungen und -zuschüssen						
27	- Ausz. für Investitionen in das Finanzanlagevermögen						
	Auszahlungen aus Finanzierungstätigkeit						
32	- Ausz. für die Tilgung von Krediten und wirtschaftlich vergleichbaren Vorgängen für Investitionen						
	Summe						
	Saldo (Einzahlungen ./ Auszahlungen)						

Teilergebnishaushalt Produkt 054701 Förderung v. Trägern der Wohlfahrtspflege					
Gemeinde Dornburg					
Produktbereich		05	Soziale Leistungen		
Produktgruppe		0547	Förderung v. Trägern der Wohlfahrtspflege		
Produkt		054701	Förderung v. Trägern der Wohlfahrtspflege		
		Haushaltsansatz			Ergebnis des Jahresabschlusses 2024
Nr.	Konten	Bezeichnung	2026	2025	
1	2	3	4	5	6
		Ordentliche Erträge			
01	50	Privatrechtliche Leistungsentgelte			
02	51	Öffentlich-rechtliche Leistungsentgelte			
03	548-549	Kostensersatzleistungen und -erstattungen			
04	52	Bestandsveränderungen und aktivierte Eigenleistungen			
05	55	Steuern und steuerähnliche Erträge einschl. Erträge aus gesetzlichen Umlagen			
06	547	Erträge aus Transferleistungen			
07	540-543	Erträge aus Zuweisungen und Zuschüssen für lfd. Zwecke und allgemeine Umlagen			
08	546	Erträge aus der Auflösung von Sonderposten aus Investitionszuweisungen, -zuschüssen und Investitionsbeiträgen			
09	53	Sonstige ordentliche Erträge			
10		Summe der ordentlichen Erträge (Nr. 1 bis 9)			
		Ordentliche Aufwendungen			
11	62, 63, 640-643, 647-649, 65	Personalaufwendungen			
12	644-646	Versorgungsaufwendungen			
13	60, 61, 67-69	Aufwendungen für Sach- und Dienstleistungen			81
14	66	Abschreibungen	1.480	4.040	2.560
15	71	Aufwendungen für Zuweisungen und Zuschüsse sowie besondere Finanzaufwendungen	6.000	6.000	4.040
16	73	Steueraufwendungen einschl. Aufwendungen aus gesetzlichen Umlageverpflichtungen			
17	72	Transferaufwendungen			
18	70, 74, 76	Sonstige ordentliche Aufwendungen			
19		Summe der ordentlichen Aufwendungen (Nr. 11 bis 18)	7.480	10.040	6.681
20		Verwaltungsergebnis (Nr. 10 ./ Nr. 19)	7.480	10.040	6.681
21	56, 57	Finanzerträge			
22	77	Finanzaufwendungen			
23		Finanzergebnis (Nr. 21 bis Nr. 22)			
24		Ordentliches Ergebnis (Verwaltungsergebnis und Finanzergebnis Nr. 20 und Nr. 23)	7.480	10.040	6.681
25	59	Außerordentliche Erträge			
26	79	Außerordentliche Aufwendungen			
27		Außerordentliches Ergebnis (Nr. 25 ./ Nr. 26)			
28		Jahresergebnis vor internen Leistungsbeziehungen (ordentliches Ergebnis und außerordentliches Ergebnis Nr. 24 und Nr. 27)	7.480	10.040	6.681
29		Erlöse der internen Leistungsbeziehungen			
30		Kosten der internen Leistungsbeziehungen			

Haushaltsplan Gemeinde Dornburg

Muster 9 zu § 4 Abs. 3

Teilergebnishaushalt
Produkt 054701 Förderung v. Trägern der Wohlfahrtspflege

Gemeinde Dornburg

		Haushaltsansatz			
Nr.	Konten	Bezeichnung	2026	2025	Ergebnis des Jahresabschlusses 2024
1	2	3	4	5	6
31		Ergebnis der Internen Leistungsbeziehungen			
32		Jahresergebnis nach Internen Leistungsbeziehungen	7.480	10.040	6.681

**Teilfinanzhaushalt
Produkt 054701 Förderung v. Trägern der Wohlfahrtspflege**

Gemeinde Dornburg

Produktbereich	05	Soziale Leistungen
Produktgruppe	0547	Förderung v. Trägern der Wohlfahrtspflege
Produkt	054701	Förderung v. Trägern der Wohlfahrtspflege

		Haushaltsansatz			Investitions- und Investitionsförderungsmaßnahmen		
Nr.	Bezeichnung	2026	Verpflichtungsermächtigungen	2025	Ergebnis des Jahresabschlusses 2024	Gesamtauszahlungsbedarf	davon bisher bereitgestellt
1	2	3	4	5	6	7	8
	Einzahlungen aus Investitionstätigkeit						
20	+ Einz. aus Investitionszuweis. und -zuschüssen sowie aus Investitionsbeiträgen	40.000		40.000			
21	+ Einz. aus Abgängen von Vermögensgegenständen des Sachanlagevermögens und des immateriellen Anlagevermögens						
22	+ Einz. aus Abgängen von Vermögensgegenständen des Finanzanlagevermögens						
	Einzahlungen aus Finanzierungstätigkeit						
31	+ Einz. aus der Aufnahme v. Krediten und wirtschaftlich vergleichbaren Vorgängen für Investitionen						
	Summe	40.000		40.000			
	Auszahlungen aus Investitionstätigkeit						
24	- Ausz. für den Erwerb von Grundstücken und Gebäuden						
25	- Ausz. für Baumaßnahmen						
26	- Ausz. für Investitionen in das sonstige Sachanlagevermögen und immaterielle Anlagevermögen					-42.700	-42.700
	davon: Ausz. aus gewährten Investitionszuweisungen und -zuschüssen					-42.700	-42.700
27	- Ausz. für Investitionen in das Finanzanlagevermögen						
	Auszahlungen aus Finanzierungstätigkeit						
32	- Ausz. für die Tilgung von Krediten und wirtschaftlich vergleichbaren Vorgängen für Investitionen						
	Summe					-42.700	-42.700
	Saldo (Einzahlungen ./- Auszahlungen)	40.000		40.000		-42.700	-42.700

Investitionen Produkt 054701 Förderung v. Trägern der Wohlfahrtspflege

Gemeinde Dornburg

Nr.	Bezeichnung	Ansatz 2026	Finanzplan 2027	Finanzplan 2028	Finanzplan 2029	Ansatz 2025	Verpflichtungsermächtigungen
1	2	3	4	5	6	7	
4320.101Z	Caritas Tilgungsanteil Altenheim	40.000,00	40.000,00	40.000,00	40.000,00	40.000,00	
	Gesamtsumme Auszahlungen						
	Gesamtsumme Einzahlungen	40.000,00	40.000,00	40.000,00	40.000,00	40.000,00	
	Gesamtsumme	40.000,00	40.000,00	40.000,00	40.000,00	40.000,00	

Teilergebnishaushalt Produktbereich 06 Kinder-/Jugend- und Familienhilfe					
Gemeinde Dornburg					
Produktbereich		06	Kinder-/Jugend- und Familienhilfe		
Nr.	Konten	Bezeichnung	Haushaltsansatz		Ergebnis des Jahresabschlusses 2024
			2026	2025	
1	2	3	4	5	6
		Ordentliche Erträge			
01	50	Privatrechtliche Leistungsentgelte			
02	51	Öffentlich-rechtliche Leistungsentgelte			
03	548-549	Kostensatzleistungen und -erstattungen	-19.720	-19.720	-25.314
04	52	Bestandsveränderungen und aktivierte Eigenleistungen			
05	55	Steuern und steuerähnliche Erträge einschl. Erträge aus gesetzlichen Umlagen			
06	547	Erträge aus Transferleistungen			
07	540-543	Erträge aus Zuweisungen und Zuschüssen für lfd. Zwecke und allgemeine Umlagen	-635.000		
08	546	Erträge aus der Auflösung von Sonderposten aus Investitionszuweisungen, -zuschüssen und Investitionsbeiträgen	-13.297	-9.057	-12.432
09	53	Sonstige ordentliche Erträge			
10		Summe der ordentlichen Erträge (Nr. 1 bis 9)	-668.017	-28.777	-37.747
		Ordentliche Aufwendungen			
11	62, 63, 640-643, 647-649, 65	Personalaufwendungen	90.590	86.133	77.349
12	644-646	Versorgungsaufwendungen	6.300	6.300	26
13	60, 61, 67-69	Aufwendungen für Sach- und Dienstleistungen	96.014	96.014	46.041
14	66	Abschreibungen	59.985	102.389	61.111
15	71	Aufwendungen für Zuweisungen und Zuschüsse sowie besondere Finanzaufwendungen	2.465.500	1.805.500	1.104.607
16	73	Steueraufwendungen einschl. Aufwendungen aus gesetzlichen Umlageverpflichtungen			
17	72	Transferaufwendungen			
18	70, 74, 76	Sonstige ordentliche Aufwendungen			
19		Summe der ordentlichen Aufwendungen (Nr. 11 bis 18)	2.718.389	2.096.336	1.289.134
20		Verwaltungsergebnis (Nr. 10 ./ Nr. 19)	2.050.372	2.067.559	1.251.387
21	56, 57	Finanzerträge			
22	77	Finanzaufwendungen			
23		Finanzergebnis (Nr. 21 bis Nr. 22)			
24		Ordentliches Ergebnis (Verwaltungsergebnis und Finanzergebnis Nr. 20 und Nr. 23)	2.050.372	2.067.559	1.251.387
25	59	Außerordentliche Erträge			-14.317
26	79	Außerordentliche Aufwendungen			
27		Außerordentliches Ergebnis (Nr. 25 ./ Nr. 26)			-14.317
28		Jahresergebnis vor internen Leistungsbeziehungen (ordentliches Ergebnis und außerordentliches Ergebnis Nr. 24 und Nr. 27)	2.050.372	2.067.559	1.237.070
29		Erlöse der internen Leistungsbeziehungen			
30		Kosten der internen Leistungsbeziehungen			
31		Ergebnis der internen Leistungsbeziehungen			
32		Jahresergebnis nach internen Leistungsbeziehungen	2.050.372	2.067.559	1.237.070

Teilfinanzhaushalt Produktbereich 06 Kinder-/Jugend- und Familienhilfe							
Gemeinde Dornburg							
Produktbereich		06 Kinder-/Jugend- und Familienhilfe					
		Haushaltsansatz			Investitions- und Investitionsförderungsmaßnahmen		
Nr.	Bezeichnung	2026	Verpflichtungsermächtigungen	2025	Ergebnis des Jahresabschlusses 2024	Gesamtauszahlungsbedarf	davon bisher bereitgestellt
1	2	3	4	5	6	7	8
	Einzahlungen aus Investitionstätigkeit						
20	+ Einz. aus Investitionszuweis. und -zuschüssen sowie aus Investitionsbeiträgen				33.914		
21	+ Einz. aus Abgängen von Vermögensgegenständen des Sachanlagevermögens und des immateriellen Anlagevermögens						
22	+ Einz. aus Abgängen von Vermögensgegenständen des Finanzanlagevermögens						
	Einzahlungen aus Finanzierungstätigkeit						
31	+ Einz. aus der Aufnahme v. Krediten und wirtschaftlich vergleichbaren Vorgängen für Investitionen						
	Summe				33.914		
	Auszahlungen aus Investitionstätigkeit						
24	- Ausz. für den Erwerb von Grundstücken und Gebäuden (Verpflichtungsermächtigungen)	-300.000		-1.050.000	-1.193	-2.630.900 (-675.000)	-2.630.900
25	- Ausz. für Baumaßnahmen				-59.861		
26	- Ausz. für Investitionen in das sonstige Sachanlagevermögen und immaterielle Anlagevermögen	-5.000		-162.500	-6.857	-428.700	-413.700
	davon: Ausz. aus gewährten Investitionszuweisungen und -zuschüssen			-137.500		-277.500	-277.500
27	- Ausz. für Investitionen in das Finanzanlagevermögen						
	Auszahlungen aus Finanzierungstätigkeit						
32	- Ausz. für die Tilgung von Krediten und wirtschaftlich vergleichbaren Vorgängen für Investitionen						
	Summe (Verpflichtungsermächtigungen)	-305.000		-1.212.500	-67.911	-3.059.600 (-675.000)	-3.044.600
	Saldo (Einzahlungen ./ Auszahlungen) (Verpflichtungsermächtigungen)	-305.000		-1.212.500	-33.997	-3.059.600 (-675.000)	-3.044.600

Teilergebnishaushalt Produkt 062010 Verwaltung Einrichtungen für Kinder					
Gemeinde Dornburg					
Produktbereich		06	Kinder-/Jugend- und Familienhilfe		
Produktgruppe		0620	Einrichtungen Jugendhilfe		
Produkt		062010	Verwaltung Einrichtungen für Kinder		
			Haushaltsansatz		Ergebnis des Jahresabschlusses 2024
Nr.	Konten	Bezeichnung	2026	2025	
1	2	3	4	5	6
		Ordentliche Erträge			
01	50	Privatrechtliche Leistungsentgelte			
02	51	Öffentlich-rechtliche Leistungsentgelte			
03	548-549	Kostensersatzleistungen und -erstattungen			
04	52	Bestandsveränderungen und aktivierte Eigenleistungen			
05	55	Steuern und steuerähnliche Erträge einschl. Erträge aus gesetzlichen Umlagen			
06	547	Erträge aus Transferleistungen			
07	540-543	Erträge aus Zuweisungen und Zuschüssen für lfd. Zwecke und allgemeine Umlagen			
08	546	Erträge aus der Auflösung von Sonderposten aus Investitionszuweisungen, -zuschüssen und Investitionsbeiträgen			
09	53	Sonstige ordentliche Erträge			
10		Summe der ordentlichen Erträge (Nr. 1 bis 9)			
		Ordentliche Aufwendungen			
11	62, 63, 640-643, 647-649, 65	Personalaufwendungen			
12	644-646	Versorgungsaufwendungen			
13	60, 61, 67-69	Aufwendungen für Sach- und Dienstleistungen			
14	66	Abschreibungen			
15	71	Aufwendungen für Zuweisungen und Zuschüsse sowie besondere Finanzaufwendungen			
16	73	Steueraufwendungen einschl. Aufwendungen aus gesetzlichen Umlageverpflichtungen			
17	72	Transferaufwendungen			
18	70, 74, 76	Sonstige ordentliche Aufwendungen			
19		Summe der ordentlichen Aufwendungen (Nr. 11 bis 18)			
20		Verwaltungsergebnis (Nr. 10 ./ Nr. 19)			
21	56, 57	Finanzerträge			
22	77	Finanzaufwendungen			
23		Finanzergebnis (Nr. 21 bis Nr. 22)			
24		Ordentliches Ergebnis (Verwaltungsergebnis und Finanzergebnis Nr. 20 und Nr. 23)			
25	59	Außerordentliche Erträge			
26	79	Außerordentliche Aufwendungen			
27		Außerordentliches Ergebnis (Nr. 25 ./ Nr. 26)			
28		Jahresergebnis vor internen Leistungsbeziehungen (ordentliches Ergebnis und außerordentliches Ergebnis Nr. 24 und Nr. 27)			
29		Erlöse der internen Leistungsbeziehungen			
30		Kosten der internen Leistungsbeziehungen			

Haushaltsplan Gemeinde Dornburg

Muster 9 zu § 4 Abs. 3

Teilergebnishaushalt
Produkt 062010 Verwaltung Einrichtungen für Kinder

Gemeinde Dornburg

		Haushaltsansatz			
Nr.	Konten	Bezeichnung	2026	2025	Ergebnis des Jahresabschlusses 2024
1	2	3	4	5	6
31		Ergebnis der Internen Leistungsbeziehungen			
32		Jahresergebnis nach Internen Leistungsbeziehungen			

Teilfinanzhaushalt Produkt 062010 Verwaltung Einrichtungen für Kinder							
Gemeinde Dornburg							
Produktbereich		06	Kinder-/Jugend- und Familienhilfe				
Produktgruppe		0620	Einrichtungen Jugendhilfe				
Produkt		062010	Verwaltung Einrichtungen für Kinder				
		Haushaltsansatz			Investitions- und Investitionsförderungsmaßnahmen		
Nr.	Bezeichnung	2026	Verpflichtungs-ermächtigungen	2025	Ergebnis des Jahresabschlusses 2024	Gesamtauszahlungsbedarf	davon bisher bereitgestellt
1	2	3	4	5	6	7	8
	Einzahlungen aus Investitionstätigkeit						
20	+ Einz. aus Investitionszuweis. und -zuschüssen sowie aus Investitionsbeiträgen						
21	+ Einz. aus Abgängen von Vermögensgegenständen des Sachanlagevermögens und des immateriellen Anlagevermögens						
22	+ Einz. aus Abgängen von Vermögensgegenständen des Finanzanlagevermögens						
	Einzahlungen aus Finanzierungstätigkeit						
31	+ Einz. aus der Aufnahme v. Krediten und wirtschaftlich vergleichbaren Vorgängen für Investitionen						
	Summe						
	Auszahlungen aus Investitionstätigkeit						
24	- Ausz. für den Erwerb von Grundstücken und Gebäuden						
25	- Ausz. für Baumaßnahmen						
26	- Ausz. für Investitionen in das sonstige Sachanlagevermögen und immaterielle Anlagevermögen davon: Ausz. aus gewährten Investitionszuweisungen und -zuschüssen						
27	- Ausz. für Investitionen in das Finanzanlagevermögen						
	Auszahlungen aus Finanzierungstätigkeit						
32	- Ausz. für die Tilgung von Krediten und wirtschaftlich vergleichbaren Vorgängen für Investitionen						
	Summe						
	Saldo (Einzahlungen ./ Auszahlungen)						

Teilergebnishaushalt Produkt 064501 Jugendarbeit					
Gemeinde Dornburg					
Produktbereich		06	Kinder-/Jugend- und Familienhilfe		
Produktgruppe		0645	Jugendarbeit		
Produkt		064501	Jugendarbeit		
			Haushaltsansatz		Ergebnis des Jahresabschlusses 2024
Nr.	Konten	Bezeichnung	2026	2025	
1	2	3	4	5	6
		Ordentliche Erträge			
01	50	Privatrechtliche Leistungsentgelte			
02	51	Öffentlich-rechtliche Leistungsentgelte			
03	548-549	Kostensatzleistungen und -erstattungen	-19.720	-19.720	-25.154
04	52	Bestandsveränderungen und aktivierte Eigenleistungen			
05	55	Steuern und steuerähnliche Erträge einschl. Erträge aus gesetzlichen Umlagen			
06	547	Erträge aus Transferleistungen			
07	540-543	Erträge aus Zuweisungen und Zuschüssen für lfd. Zwecke und allgemeine Umlagen			
08	546	Erträge aus der Auflösung von Sonderposten aus Investitionszuweisungen, -zuschüssen und Investitionsbeiträgen			
09	53	Sonstige ordentliche Erträge			
10		Summe der ordentlichen Erträge (Nr. 1 bis 9)	-19.720	-19.720	-25.154
		Ordentliche Aufwendungen			
11	62, 63, 640-643, 647-649, 65	Personalaufwendungen	90.590	86.133	77.349
12	644-646	Versorgungsaufwendungen	6.300	6.300	26
13	60, 61, 67-69	Aufwendungen für Sach- und Dienstleistungen	18.718	18.718	11.157
14	66	Abschreibungen			
15	71	Aufwendungen für Zuweisungen und Zuschüsse sowie besondere Finanzaufwendungen	5.500	5.500	16.455
16	73	Steueraufwendungen einschl. Aufwendungen aus gesetzlichen Umlageverpflichtungen			
17	72	Transferaufwendungen			
18	70, 74, 76	Sonstige ordentliche Aufwendungen			
19		Summe der ordentlichen Aufwendungen (Nr. 11 bis 18)	121.108	116.651	104.987
20		Verwaltungsergebnis (Nr. 10 ./ Nr. 19)	101.388	96.931	79.833
21	56, 57	Finanzerträge			
22	77	Finanzaufwendungen			
23		Finanzergebnis (Nr. 21 bis Nr. 22)			
24		Ordentliches Ergebnis (Verwaltungsergebnis und Finanzergebnis Nr. 20 und Nr. 23)	101.388	96.931	79.833
25	59	Außerordentliche Erträge			-14.317
26	79	Außerordentliche Aufwendungen			
27		Außerordentliches Ergebnis (Nr. 25 ./ Nr. 26)			-14.317
28		Jahresergebnis vor internen Leistungsbeziehungen (ordentliches Ergebnis und außerordentliches Ergebnis Nr. 24 und Nr. 27)	101.388	96.931	65.516
29		Erlöse der internen Leistungsbeziehungen			
30		Kosten der internen Leistungsbeziehungen			

Haushaltsplan Gemeinde Dornburg

Muster 9 zu § 4 Abs. 3

**Teilergebnishaushalt
Produkt 064501 Jugendarbeit**

Gemeinde Dornburg

		Haushaltsansatz			
Nr.	Konten	Bezeichnung	2026	2025	Ergebnis des Jahresabschlusses 2024
1	2	3	4	5	6
31		Ergebnis der Internen Leistungsbeziehungen			
32		Jahresergebnis nach Internen Leistungsbeziehungen	101.388	96.931	65.516

Teilfinanzhaushalt Produkt 064501 Jugendarbeit							
Gemeinde Dornburg							
Produktbereich		06	Kinder-/Jugend- und Familienhilfe				
Produktgruppe		0645	Jugendarbeit				
Produkt		064501	Jugendarbeit				
		Haushaltsansatz			Investitions- und Investitionsförderungsmaßnahmen		
Nr.	Bezeichnung	2026	Verpflichtungs-ermächtigungen	2025	Ergebnis des Jahres- abschlusses 2024	Gesamt- auszahlungs- bedarf	davon bisher bereitgestellt
1	2	3	4	5	6	7	8
	Einzahlungen aus Investitionstätigkeit						
20	+ Einz. aus Investitionszuweis. und -zuschüssen sowie aus Investitionsbeiträgen						
21	+ Einz. aus Abgängen von Vermögensgegenständen des Sachanlagevermögens und des immateriellen Anlagevermögens						
22	+ Einz. aus Abgängen von Vermögensgegenständen des Finanzanlagevermögens						
	Einzahlungen aus Finanzierungstätigkeit						
31	+ Einz. aus der Aufnahme v. Krediten und wirtschaftlich vergleichbaren Vorgängen für Investitionen						
	Summe						
	Auszahlungen aus Investitionstätigkeit						
24	- Ausz. für den Erwerb von Grundstücken und Gebäuden						
25	- Ausz. für Baumaßnahmen						
26	- Ausz. für Investitionen in das sonstige Sachanlagevermögen und immaterielle Anlagevermögen davon: Ausz. aus gewährten Investitionszuweisungen und -zuschüssen						
27	- Ausz. für Investitionen in das Finanzanlagevermögen						
	Auszahlungen aus Finanzierungstätigkeit						
32	- Ausz. für die Tilgung von Krediten und wirtschaftlich vergleichbaren Vorgängen für Investitionen						
	Summe						
	Saldo (Einzahlungen ./ Auszahlungen)						

Teilergebnishaushalt Produkt 064601 Förderung v. Kindern in Tageseinrichtungen					
Gemeinde Dornburg					
Produktbereich		06	Kinder-/Jugend- und Familienhilfe		
Produktgruppe		0646	Förderung v. Kindern in Tageseinrichtungen		
Produkt		064601	Förderung v. Kindern in Tageseinrichtungen		
			Haushaltsansatz		Ergebnis des Jahresabschlusses 2024
Nr.	Konten	Bezeichnung	2026	2025	
1	2	3	4	5	6
		Ordentliche Erträge			
01	50	Privatrechtliche Leistungsentgelte			
02	51	Öffentlich-rechtliche Leistungsentgelte			
03	548-549	Kostensersatzleistungen und -erstattungen			
04	52	Bestandsveränderungen und aktivierte Eigenleistungen			
05	55	Steuern und steuerähnliche Erträge einschl. Erträge aus gesetzlichen Umlagen			
06	547	Erträge aus Transferleistungen			
07	540-543	Erträge aus Zuweisungen und Zuschüssen für lfd. Zwecke und allgemeine Umlagen			
08	546	Erträge aus der Auflösung von Sonderposten aus Investitionszuweisungen, -zuschüssen und Investitionsbeiträgen			
09	53	Sonstige ordentliche Erträge			
10		Summe der ordentlichen Erträge (Nr. 1 bis 9)			
		Ordentliche Aufwendungen			
11	62, 63, 640-643, 647-649, 65	Personalaufwendungen			
12	644-646	Versorgungsaufwendungen			
13	60, 61, 67-69	Aufwendungen für Sach- und Dienstleistungen			
14	66	Abschreibungen	2.503	5.005	2.502
15	71	Aufwendungen für Zuweisungen und Zuschüsse sowie besondere Finanzaufwendungen			50
16	73	Steueraufwendungen einschl. Aufwendungen aus gesetzlichen Umlageverpflichtungen			
17	72	Transferaufwendungen			
18	70, 74, 76	Sonstige ordentliche Aufwendungen			
19		Summe der ordentlichen Aufwendungen (Nr. 11 bis 18)	2.503	5.005	2.552
20		Verwaltungsergebnis (Nr. 10 ./ Nr. 19)	2.503	5.005	2.552
21	56, 57	Finanzerträge			
22	77	Finanzaufwendungen			
23		Finanzergebnis (Nr. 21 bis Nr. 22)			
24		Ordentliches Ergebnis (Verwaltungsergebnis und Finanzergebnis Nr. 20 und Nr. 23)	2.503	5.005	2.552
25	59	Außerordentliche Erträge			
26	79	Außerordentliche Aufwendungen			
27		Außerordentliches Ergebnis (Nr. 25 ./ Nr. 26)			
28		Jahresergebnis vor internen Leistungsbeziehungen (ordentliches Ergebnis und außerordentliches Ergebnis Nr. 24 und Nr. 27)	2.503	5.005	2.552
29		Erlöse der internen Leistungsbeziehungen			
30		Kosten der internen Leistungsbeziehungen			

Haushaltsplan Gemeinde Dornburg

Muster 9 zu § 4 Abs. 3

Teilergebnishaushalt
Produkt 064601 Förderung v. Kindern in Tageseinrichtungen

Gemeinde Dornburg

		Haushaltsansatz			
Nr.	Konten	Bezeichnung	2026	2025	Ergebnis des Jahresabschlusses 2024
1	2	3	4	5	6
31		Ergebnis der Internen Leistungsbeziehungen			
32		Jahresergebnis nach Internen Leistungsbeziehungen	2.503	5.005	2.552

Haushaltsplan Gemeinde Dornburg

Muster 10 zu § 4 Abs. 4

Teilfinanzhaushalt Produkt 064601 Förderung v. Kindern in Tageseinrichtungen							
Gemeinde Dornburg							
Produktbereich	06	Kinder-/Jugend- und Familienhilfe					
Produktgruppe	0646	Förderung v. Kindern in Tageseinrichtungen					
Produkt	064601	Förderung v. Kindern in Tageseinrichtungen					
		Haushaltsansatz			Investitions- und Investitionsförderungsmaßnahmen		
Nr.	Bezeichnung	2026	Verpflichtungsermächtigungen	2025	Ergebnis des Jahresabschlusses 2024	Gesamtauszahlungsbedarf	davon bisher bereitgestellt
1	2	3	4	5	6	7	8
	Einzahlungen aus Investitionstätigkeit						
20	+ Einz. aus Investitionszuweis. und -zuschüssen sowie aus Investitionsbeiträgen						
21	+ Einz. aus Abgängen von Vermögensgegenständen des Sachanlagevermögens und des immateriellen Anlagevermögens						
22	+ Einz. aus Abgängen von Vermögensgegenständen des Finanzanlagevermögens						
	Einzahlungen aus Finanzierungstätigkeit						
31	+ Einz. aus der Aufnahme v. Krediten und wirtschaftlich vergleichbaren Vorgängen für Investitionen						
	Summe						
	Auszahlungen aus Investitionstätigkeit						
24	- Ausz. für den Erwerb von Grundstücken und Gebäuden (Verpflichtungsermächtigungen)	-300.000		-1.000.000		-1.470.400 (-675.000)	-1.470.400
25	- Ausz. für Baumaßnahmen				-5.882		
26	- Ausz. für Investitionen in das sonstige Sachanlagevermögen und immaterielle Anlagevermögen davon: Ausz. aus gewährten Investitionszuweisungen und -zuschüssen						
27	- Ausz. für Investitionen in das Finanzanlagevermögen						
	Auszahlungen aus Finanzierungstätigkeit						
32	- Ausz. für die Tilgung von Krediten und wirtschaftlich vergleichbaren Vorgängen für Investitionen						
	Summe (Verpflichtungsermächtigungen)	-300.000		-1.000.000	-5.882	-1.470.400 (-675.000)	-1.470.400
	Saldo (Einzahlungen ./- Auszahlungen) (Verpflichtungsermächtigungen)	-300.000		-1.000.000	-5.882	-1.470.400 (-675.000)	-1.470.400

Investitionen Produkt 064601 Förderung v. Kindern in Tageseinrichtungen						
Gemeinde Dornburg						
Nr. Bezeichnung	Ansatz 2026	Finanzplan 2027	Finanzplan 2028	Finanzplan 2029	Ansatz 2025	Verpflichtungsermächtigungen
1	2	3	4	5	6	7
4600.106 Erweiterung Kita Frickhofen	-300.000,00				-1.000.000,00	
Gesamtsumme Auszahlungen	-300.000,00				-1.000.000,00	
Gesamtsumme Einzahlungen						

Haushaltsplan Gemeinde Dornburg

Investitionen Produkt 064601 Förderung v. Kindern in Tageseinrichtungen

Gemeinde Dornburg

Nr. Bezeichnung	Ansatz 2026	Finanzplan 2027	Finanzplan 2028	Finanzplan 2029	Ansatz 2025	Verpflichtungs- ermächti- gungen
1	2	3	4	5	6	7
Gesamtsumme	-300.000,00				-1.000.000,00	

Haushaltsplan Gemeinde Dornburg

Muster 9 zu § 4 Abs. 3

Teilergebnishaushalt Produkt 064701 Tageseinrichtungen für Kinder					
Gemeinde Dornburg					
Produktbereich		06	Kinder-/Jugend- und Familienhilfe		
Produktgruppe		0647	Tageseinrichtungen f. Kinder		
Produkt		064701	Tageseinrichtungen für Kinder		
			Haushaltsansatz		
Nr.	Konten	Bezeichnung	2026	2025	Ergebnis des Jahresabschlusses 2024
1	2	3	4	5	6
		Ordentliche Erträge			
01	50	Privatrechtliche Leistungsentgelte			
02	51	Öffentlich-rechtliche Leistungsentgelte			
03	548-549	Kostensersatzleistungen und -erstattungen			-160
04	52	Bestandsveränderungen und aktivierte Eigenleistungen			
05	55	Steuern und steuerähnliche Erträge einschl. Erträge aus gesetzlichen Umlagen			
06	547	Erträge aus Transferleistungen			
07	540-543	Erträge aus Zuweisungen und Zuschüssen für lfd. Zwecke und allgemeine Umlagen	-635.000		
08	546	Erträge aus der Auflösung von Sonderposten aus Investitionszuweisungen, -zuschüssen und Investitionsbeiträgen	-8.931	-8.932	-8.931
09	53	Sonstige ordentliche Erträge			
10		Summe der ordentlichen Erträge (Nr. 1 bis 9)	-643.931	-8.932	-9.091
		Ordentliche Aufwendungen			
11	62, 63, 640-643, 647-649, 65	Personalaufwendungen			
12	644-646	Versorgungsaufwendungen			
13	60, 61, 67-69	Aufwendungen für Sach- und Dienstleistungen	55.871	55.871	22.660
14	66	Abschreibungen	48.119	94.021	48.920
15	71	Aufwendungen für Zuweisungen und Zuschüsse sowie besondere Finanzaufwendungen	2.460.000	1.800.000	1.088.102
16	73	Steueraufwendungen einschl. Aufwendungen aus gesetzlichen Umlageverpflichtungen			
17	72	Transferaufwendungen			
18	70, 74, 76	Sonstige ordentliche Aufwendungen			
19		Summe der ordentlichen Aufwendungen (Nr. 11 bis 18)	2.563.990	1.949.892	1.159.681
20		Verwaltungsergebnis (Nr. 10 ./ Nr. 19)	1.920.059	1.940.960	1.150.590
21	56, 57	Finanzerträge			
22	77	Finanzaufwendungen			
23		Finanzergebnis (Nr. 21 bis Nr. 22)			
24		Ordentliches Ergebnis (Verwaltungsergebnis und Finanzergebnis Nr. 20 und Nr. 23)	1.920.059	1.940.960	1.150.590
25	59	Außerordentliche Erträge			
26	79	Außerordentliche Aufwendungen			
27		Außerordentliches Ergebnis (Nr. 25 ./ Nr. 26)			
28		Jahresergebnis vor internen Leistungsbeziehungen (ordentliches Ergebnis und außerordentliches Ergebnis Nr. 24 und Nr. 27)	1.920.059	1.940.960	1.150.590
29		Erlöse der internen Leistungsbeziehungen			
30		Kosten der internen Leistungsbeziehungen			

Haushaltsplan Gemeinde Dornburg

Muster 9 zu § 4 Abs. 3

Teilergebnishaushalt
Produkt 064701 Tageseinrichtungen für Kinder

Gemeinde Dornburg

		Haushaltsansatz			
Nr.	Konten	Bezeichnung	2026	2025	Ergebnis des Jahresabschlusses 2024
1	2	3	4	5	6
31		Ergebnis der Internen Leistungsbeziehungen			
32		Jahresergebnis nach Internen Leistungsbeziehungen	1.920.059	1.940.960	1.150.590

**Teilfinanzhaushalt
Produkt 064701 Tageseinrichtungen für Kinder**

Gemeinde Dornburg

Produktbereich 06 Kinder-/Jugend- und Familienhilfe
Produktgruppe 0647 Tageseinrichtungen f. Kinder
Produkt 064701 Tageseinrichtungen für Kinder

		Haushaltsansatz			Investitions- und Investitionsförderungsmaßnahmen		
Nr.	Bezeichnung	2026	Verpflichtungs-ermächtigungen	2025	Ergebnis des Jahres- abschlusses 2024	Gesamt- auszahlungs- bedarf	davon bisher bereitgestellt
1	2	3	4	5	6	7	8
	Einzahlungen aus Investitionstätigkeit						
20	+ Einz. aus Investitionszuweis. und -zuschüssen sowie aus Investitionsbeiträgen						
21	+ Einz. aus Abgängen von Vermögensgegenständen des Sachanlagevermögens und des immateriellen Anlagevermögens						
22	+ Einz. aus Abgängen von Vermögensgegenständen des Finanzanlagevermögens						
	Einzahlungen aus Finanzierungstätigkeit						
31	+ Einz. aus der Aufnahme v. Krediten und wirtschaftlich vergleichbaren Vorgängen für Investitionen						
	Summe						
	Auszahlungen aus Investitionstätigkeit						
24	- Ausz. für den Erwerb von Grundstücken und Gebäuden			-50.000		-1.113.500	-1.113.500
25	- Ausz. für Baumaßnahmen						
26	- Ausz. für Investitionen in das sonstige Sachanlagevermögen und immaterielle Anlagevermögen			-137.500		-285.700	-285.700
	davon: Ausz. aus gewährten Investitionszuweisungen und -zuschüssen			-137.500		-277.500	-277.500
27	- Ausz. für Investitionen in das Finanzanlagevermögen						
	Auszahlungen aus Finanzierungstätigkeit						
32	- Ausz. für die Tilgung von Krediten und wirtschaftlich vergleichbaren Vorgängen für Investitionen						
	Summe			-187.500		-1.399.200	-1.399.200
	Saldo (Einzahlungen ./- Auszahlungen)			-187.500		-1.399.200	-1.399.200

Investitionen Produkt 064701 Tageseinrichtungen für Kinder

Gemeinde Dornburg

Nr.	Bezeichnung	Ansatz 2026	Finanzplan 2027	Finanzplan 2028	Finanzplan 2029	Ansatz 2025	Verpflichtungs- ermächtigungen
1	2	3	4	5	6	7	
4600.4	Waldkindergarten					-50.000,00	
	<i>Erläuterungen:</i> Sperrvermerk Gemeindevertretung 26.11.24						
4600.404	Investitionskostenzuschuss Kita Dorndorf					-37.500,00	
4600.501	Kita Thalheim Erweiterung/Inv. Zuschuss					-100.000,00	

Haushaltsplan Gemeinde Dornburg

Investitionen Produkt 064701 Tageseinrichtungen für Kinder

Gemeinde Dornburg

Nr. Bezeichnung	Ansatz 2026	Finanzplan 2027	Finanzplan 2028	Finanzplan 2029	Ansatz 2025	Verpflichtungs- ermächti- gungen
1	2	3	4	5	6	7
Gesamtsumme Auszahlungen					-187.500,00	
Gesamtsumme Einzahlungen						
Gesamtsumme					-187.500,00	

Haushaltsplan Gemeinde Dornburg

Muster 9 zu § 4 Abs. 3

Teilergebnishaushalt Produkt 064801 Kinderspielplätze					
Gemeinde Dornburg					
Produktbereich		06	Kinder-/Jugend- und Familienhilfe		
Produktgruppe		0648	Einrichtungen der Jugendarbeit		
Produkt		064801	Kinderspielplätze		
			Haushaltsansatz		
Nr.	Konten	Bezeichnung	2026	2025	Ergebnis des Jahresabschlusses 2024
1	2	3	4	5	6
		Ordentliche Erträge			
01	50	Privatrechtliche Leistungsentgelte			
02	51	Öffentlich-rechtliche Leistungsentgelte			
03	548-549	Kostensersatzleistungen und -erstattungen			
04	52	Bestandsveränderungen und aktivierte Eigenleistungen			
05	55	Steuern und steuerähnliche Erträge einschl. Erträge aus gesetzlichen Umlagen			
06	547	Erträge aus Transferleistungen			
07	540-543	Erträge aus Zuweisungen und Zuschüssen für lfd. Zwecke und allgemeine Umlagen			
08	546	Erträge aus der Auflösung von Sonderposten aus Investitionszuweisungen, -zuschüssen und Investitionsbeiträgen	-4.366	-125	-3.501
09	53	Sonstige ordentliche Erträge			
10		Summe der ordentlichen Erträge (Nr. 1 bis 9)	-4.366	-125	-3.501
		Ordentliche Aufwendungen			
11	62, 63, 640-643, 647-649, 65	Personalaufwendungen			
12	644-646	Versorgungsaufwendungen			
13	60, 61, 67-69	Aufwendungen für Sach- und Dienstleistungen	21.425	21.425	12.224
14	66	Abschreibungen	9.363	3.363	9.689
15	71	Aufwendungen für Zuweisungen und Zuschüsse sowie besondere Finanzaufwendungen			
16	73	Steueraufwendungen einschl. Aufwendungen aus gesetzlichen Umlageverpflichtungen			
17	72	Transferaufwendungen			
18	70, 74, 76	Sonstige ordentliche Aufwendungen			
19		Summe der ordentlichen Aufwendungen (Nr. 11 bis 18)	30.788	24.788	21.914
20		Verwaltungsergebnis (Nr. 10 ./ Nr. 19)	26.422	24.663	18.413
21	56, 57	Finanzerträge			
22	77	Finanzaufwendungen			
23		Finanzergebnis (Nr. 21 bis Nr. 22)			
24		Ordentliches Ergebnis (Verwaltungsergebnis und Finanzergebnis Nr. 20 und Nr. 23)	26.422	24.663	18.413
25	59	Außerordentliche Erträge			
26	79	Außerordentliche Aufwendungen			
27		Außerordentliches Ergebnis (Nr. 25 ./ Nr. 26)			
28		Jahresergebnis vor internen Leistungsbeziehungen (ordentliches Ergebnis und außerordentliches Ergebnis Nr. 24 und Nr. 27)	26.422	24.663	18.413
29		Erlöse der internen Leistungsbeziehungen			
30		Kosten der internen Leistungsbeziehungen			

Haushaltsplan Gemeinde Dornburg

Muster 9 zu § 4 Abs. 3

**Teilergebnishaushalt
Produkt 064801 Kinderspielplätze**

Gemeinde Dornburg

		Haushaltsansatz			
Nr.	Konten	Bezeichnung	2026	2025	Ergebnis des Jahresabschlusses 2024
1	2	3	4	5	6
31		Ergebnis der Internen Leistungsbeziehungen			
32		Jahresergebnis nach Internen Leistungsbeziehungen	26.422	24.663	18.413

Teilfinanzhaushalt Produkt 064801 Kinderspielplätze							
Gemeinde Dornburg							
Produktbereich		06	Kinder-/Jugend- und Familienhilfe				
Produktgruppe		0648	Einrichtungen der Jugendarbeit				
Produkt		064801	Kinderspielplätze				
		Haushaltsansatz			Investitions- und Investitionsförderungsmaßnahmen		
Nr.	Bezeichnung	2026	Verpflichtungsermächtigungen	2025	Ergebnis des Jahresabschlusses 2024	Gesamtauszahlungsbedarf	davon bisher bereitgestellt
1	2	3	4	5	6	7	8
	Einzahlungen aus Investitionstätigkeit						
20	+ Einz. aus Investitionszuweis. und -zuschüssen sowie aus Investitionsbeiträgen				33.914		
21	+ Einz. aus Abgängen von Vermögensgegenständen des Sachanlagevermögens und des immateriellen Anlagevermögens						
22	+ Einz. aus Abgängen von Vermögensgegenständen des Finanzanlagevermögens						
	Einzahlungen aus Finanzierungstätigkeit						
31	+ Einz. aus der Aufnahme v. Krediten und wirtschaftlich vergleichbaren Vorgängen für Investitionen						
	Summe				33.914		
	Auszahlungen aus Investitionstätigkeit						
24	- Ausz. für den Erwerb von Grundstücken und Gebäuden				-1.193	-47.000	-47.000
25	- Ausz. für Baumaßnahmen				-53.979		
26	- Ausz. für Investitionen in das sonstige Sachanlagevermögen und immaterielle Anlagevermögen davon: Ausz. aus gewährten Investitionszuweisungen und -zuschüssen	-5.000		-25.000	-6.857	-143.000	-128.000
27	- Ausz. für Investitionen in das Finanzanlagevermögen						
	Auszahlungen aus Finanzierungstätigkeit						
32	- Ausz. für die Tilgung von Krediten und wirtschaftlich vergleichbaren Vorgängen für Investitionen						
	Summe	-5.000		-25.000	-62.029	-190.000	-175.000
	Saldo (Einzahlungen ./ Auszahlungen)	-5.000		-25.000	-28.115	-190.000	-175.000
Investitionen Produkt 064801 Kinderspielplätze							
Gemeinde Dornburg							
Nr.	Bezeichnung	Ansatz 2026	Finanzplan 2027	Finanzplan 2028	Finanzplan 2029	Ansatz 2025	Verpflichtungsermächtigungen
1	2	3	4	5	6	7	
4600.1	Anschaffung v. Geräten/Ausstatt. f. Kinder/Jugend	-5.000,00	-5.000,00	-5.000,00	-5.000,00	-25.000,00	
	Gesamtsumme Auszahlungen	-5.000,00	-5.000,00	-5.000,00	-5.000,00	-25.000,00	
	Gesamtsumme Einzahlungen						
	Gesamtsumme	-5.000,00	-5.000,00	-5.000,00	-5.000,00	-25.000,00	

Teilergebnishaushalt Produktbereich 07 Gesundheitsdienste					
Gemeinde Dornburg					
Produktbereich		07	Gesundheitsdienste		
			Haushaltsansatz		Ergebnis des Jahresabschlusses 2024
Nr.	Konten	Bezeichnung	2026	2025	
1	2	3	4	5	6
		Ordentliche Erträge			
01	50	Privatrechtliche Leistungsentgelte			
02	51	Öffentlich-rechtliche Leistungsentgelte			
03	548-549	Kostensatzleistungen und -erstattungen			
04	52	Bestandsveränderungen und aktivierte Eigenleistungen			
05	55	Steuern und steuerähnliche Erträge einschl. Erträge aus gesetzlichen Umlagen			
06	547	Erträge aus Transferleistungen			
07	540-543	Erträge aus Zuweisungen und Zuschüssen für lfd. Zwecke und allgemeine Umlagen			
08	546	Erträge aus der Auflösung von Sonderposten aus Investitionszuweisungen, -zuschüssen und Investitionsbeiträgen			
09	53	Sonstige ordentliche Erträge			
10		Summe der ordentlichen Erträge (Nr. 1 bis 9)			
		Ordentliche Aufwendungen			
11	62, 63, 640-643, 647-649, 65	Personalaufwendungen			
12	644-646	Versorgungsaufwendungen			
13	60, 61, 67-69	Aufwendungen für Sach- und Dienstleistungen			
14	66	Abschreibungen			
15	71	Aufwendungen für Zuweisungen und Zuschüsse sowie besondere Finanzaufwendungen			
16	73	Steueraufwendungen einschl. Aufwendungen aus gesetzlichen Umlageverpflichtungen			
17	72	Transferaufwendungen			
18	70, 74, 76	Sonstige ordentliche Aufwendungen			
19		Summe der ordentlichen Aufwendungen (Nr. 11 bis 18)			
20		Verwaltungsergebnis (Nr. 10 ./ Nr. 19)			
21	56, 57	Finanzerträge			
22	77	Finanzaufwendungen			
23		Finanzergebnis (Nr. 21 bis Nr. 22)			
24		Ordentliches Ergebnis (Verwaltungsergebnis und Finanzergebnis Nr. 20 und Nr. 23)			
25	59	Außerordentliche Erträge			
26	79	Außerordentliche Aufwendungen			
27		Außerordentliches Ergebnis (Nr. 25 ./ Nr. 26)			
28		Jahresergebnis vor internen Leistungsbeziehungen (ordentliches Ergebnis und außerordentliches Ergebnis Nr. 24 und Nr. 27)			
29		Erlöse der internen Leistungsbeziehungen			
30		Kosten der internen Leistungsbeziehungen			
31		Ergebnis der internen Leistungsbeziehungen			
32		Jahresergebnis nach internen Leistungsbeziehungen			

Teilfinanzhaushalt Produktbereich 07 Gesundheitsdienste							
Gemeinde Dornburg							
Produktbereich		07 Gesundheitsdienste					
		Haushaltsansatz			Investitions- und Investitionsförderungsmaßnahmen		
Nr.	Bezeichnung	2026	Verpflichtungs-ermächtigungen	2025	Ergebnis des Jahresabschlusses 2024	Gesamtauszahlungsbedarf	davon bisher bereitgestellt
1	2	3	4	5	6	7	8
	Einzahlungen aus Investitionstätigkeit						
20	+ Einz. aus Investitionszuweis. und -zuschüssen sowie aus Investitionsbeiträgen						
21	+ Einz. aus Abgängen von Vermögensgegenständen des Sachanlagevermögens und des immateriellen Anlagevermögens						
22	+ Einz. aus Abgängen von Vermögensgegenständen des Finanzanlagevermögens						
	Einzahlungen aus Finanzierungstätigkeit						
31	+ Einz. aus der Aufnahme v. Krediten und wirtschaftlich vergleichbaren Vorgängen für Investitionen						
	Summe						
	Auszahlungen aus Investitionstätigkeit						
24	- Ausz. für den Erwerb von Grundstücken und Gebäuden						
25	- Ausz. für Baumaßnahmen						
26	- Ausz. für Investitionen in das sonstige Sachanlagevermögen und immaterielle Anlagevermögen davon: Ausz. aus gewährten Investitionszuweisungen und -zuschüssen						
27	- Ausz. für Investitionen in das Finanzanlagevermögen						
	Auszahlungen aus Finanzierungstätigkeit						
32	- Ausz. für die Tilgung von Krediten und wirtschaftlich vergleichbaren Vorgängen für Investitionen						
	Summe						
	Saldo (Einzahlungen ./ Auszahlungen)						

Teilergebnishaushalt Produkt 075401 Gesundheitsdienste					
Gemeinde Dornburg					
Produktbereich		07	Gesundheitsdienste		
Produktgruppe		0754	Maßnahmen der Gesundheitspflege		
Produkt		075401	Gesundheitsdienste		
			Haushaltsansatz		Ergebnis des Jahresabschlusses 2024
Nr.	Konten	Bezeichnung	2026	2025	
1	2	3	4	5	6
		Ordentliche Erträge			
01	50	Privatrechtliche Leistungsentgelte			
02	51	Öffentlich-rechtliche Leistungsentgelte			
03	548-549	Kostensersatzleistungen und -erstattungen			
04	52	Bestandsveränderungen und aktivierte Eigenleistungen			
05	55	Steuern und steuerähnliche Erträge einschl. Erträge aus gesetzlichen Umlagen			
06	547	Erträge aus Transferleistungen			
07	540-543	Erträge aus Zuweisungen und Zuschüssen für lfd. Zwecke und allgemeine Umlagen			
08	546	Erträge aus der Auflösung von Sonderposten aus Investitionszuweisungen, -zuschüssen und Investitionsbeiträgen			
09	53	Sonstige ordentliche Erträge			
10		Summe der ordentlichen Erträge (Nr. 1 bis 9)			
		Ordentliche Aufwendungen			
11	62, 63, 640-643, 647-649, 65	Personalaufwendungen			
12	644-646	Versorgungsaufwendungen			
13	60, 61, 67-69	Aufwendungen für Sach- und Dienstleistungen			
14	66	Abschreibungen			
15	71	Aufwendungen für Zuweisungen und Zuschüsse sowie besondere Finanzaufwendungen			
16	73	Steueraufwendungen einschl. Aufwendungen aus gesetzlichen Umlageverpflichtungen			
17	72	Transferaufwendungen			
18	70, 74, 76	Sonstige ordentliche Aufwendungen			
19		Summe der ordentlichen Aufwendungen (Nr. 11 bis 18)			
20		Verwaltungsergebnis (Nr. 10 ./ Nr. 19)			
21	56, 57	Finanzerträge			
22	77	Finanzaufwendungen			
23		Finanzergebnis (Nr. 21 bis Nr. 22)			
24		Ordentliches Ergebnis (Verwaltungsergebnis und Finanzergebnis Nr. 20 und Nr. 23)			
25	59	Außerordentliche Erträge			
26	79	Außerordentliche Aufwendungen			
27		Außerordentliches Ergebnis (Nr. 25 ./ Nr. 26)			
28		Jahresergebnis vor internen Leistungsbeziehungen (ordentliches Ergebnis und außerordentliches Ergebnis Nr. 24 und Nr. 27)			
29		Erlöse der internen Leistungsbeziehungen			
30		Kosten der internen Leistungsbeziehungen			

Haushaltsplan Gemeinde Dornburg

Muster 9 zu § 4 Abs. 3

**Teilergebnishaushalt
Produkt 075401 Gesundheitsdienste**

Gemeinde Dornburg

		Haushaltsansatz			
Nr.	Konten	Bezeichnung	2026	2025	Ergebnis des Jahresabschlusses 2024
1	2	3	4	5	6
31		Ergebnis der Internen Leistungsbeziehungen			
32		Jahresergebnis nach Internen Leistungsbeziehungen			

Teilfinanzhaushalt Produkt 075401 Gesundheitsdienste							
Gemeinde Dornburg							
Produktbereich		07	Gesundheitsdienste				
Produktgruppe		0754	Maßnahmen der Gesundheitspflege				
Produkt		075401	Gesundheitsdienste				
		Haushaltsansatz			Investitions- und Investitionsförderungsmaßnahmen		
Nr.	Bezeichnung	2026	Verpflichtungs-ermächtigungen	2025	Ergebnis des Jahresabschlusses 2024	Gesamtauszahlungsbedarf	davon bisher bereitgestellt
1	2	3	4	5	6	7	8
	Einzahlungen aus Investitionstätigkeit						
20	+ Einz. aus Investitionszuweis. und -zuschüssen sowie aus Investitionsbeiträgen						
21	+ Einz. aus Abgängen von Vermögensgegenständen des Sachanlagevermögens und des immateriellen Anlagevermögens						
22	+ Einz. aus Abgängen von Vermögensgegenständen des Finanzanlagevermögens						
	Einzahlungen aus Finanzierungstätigkeit						
31	+ Einz. aus der Aufnahme v. Krediten und wirtschaftlich vergleichbaren Vorgängen für Investitionen						
	Summe						
	Auszahlungen aus Investitionstätigkeit						
24	- Ausz. für den Erwerb von Grundstücken und Gebäuden						
25	- Ausz. für Baumaßnahmen						
26	- Ausz. für Investitionen in das sonstige Sachanlagevermögen und immaterielle Anlagevermögen davon: Ausz. aus gewährten Investitionszuweisungen und -zuschüssen						
27	- Ausz. für Investitionen in das Finanzanlagevermögen						
	Auszahlungen aus Finanzierungstätigkeit						
32	- Ausz. für die Tilgung von Krediten und wirtschaftlich vergleichbaren Vorgängen für Investitionen						
	Summe						
	Saldo (Einzahlungen ./ Auszahlungen)						

Teilergebnishaushalt Produktbereich 08 Sportförderung					
Gemeinde Dornburg					
Produktbereich		08	Sportförderung		
Nr.	Konten	Bezeichnung	Haushaltsansatz		Ergebnis des Jahresabschlusses 2024
			2026	2025	
1	2	3	4	5	6
		Ordentliche Erträge			
01	50	Privatrechtliche Leistungsentgelte	-5.000	-5.000	
02	51	Öffentlich-rechtliche Leistungsentgelte			
03	548-549	Kostensatzleistungen und -erstattungen			-126
04	52	Bestandsveränderungen und aktivierte Eigenleistungen			
05	55	Steuern und steuerähnliche Erträge einschl. Erträge aus gesetzlichen Umlagen			
06	547	Erträge aus Transferleistungen			
07	540-543	Erträge aus Zuweisungen und Zuschüssen für lfd. Zwecke und allgemeine Umlagen			
08	546	Erträge aus der Auflösung von Sonderposten aus Investitionszuweisungen, -zuschüssen und Investitionsbeiträgen	-9.497	-3.757	-4.900
09	53	Sonstige ordentliche Erträge	-1.965	-1.965	-1.763
10		Summe der ordentlichen Erträge (Nr. 1 bis 9)	-16.462	-10.722	-6.788
		Ordentliche Aufwendungen			
11	62, 63, 640-643, 647-649, 65	Personalaufwendungen	18.729	29.294	16.136
12	644-646	Versorgungsaufwendungen	2.200	2.200	43
13	60, 61, 67-69	Aufwendungen für Sach- und Dienstleistungen	237.172	296.172	144.351
14	66	Abschreibungen	92.584	76.846	76.251
15	71	Aufwendungen für Zuweisungen und Zuschüsse sowie besondere Finanzaufwendungen	32.500	32.500	28.313
16	73	Steueraufwendungen einschl. Aufwendungen aus gesetzlichen Umlageverpflichtungen			
17	72	Transferaufwendungen			
18	70, 74, 76	Sonstige ordentliche Aufwendungen			19
19		Summe der ordentlichen Aufwendungen (Nr. 11 bis 18)	383.185	437.012	265.112
20		Verwaltungsergebnis (Nr. 10 ./ Nr. 19)	366.723	426.290	258.324
21	56, 57	Finanzerträge			
22	77	Finanzaufwendungen			
23		Finanzergebnis (Nr. 21 bis Nr. 22)			
24		Ordentliches Ergebnis (Verwaltungsergebnis und Finanzergebnis Nr. 20 und Nr. 23)	366.723	426.290	258.324
25	59	Außerordentliche Erträge			
26	79	Außerordentliche Aufwendungen			
27		Außerordentliches Ergebnis (Nr. 25 ./ Nr. 26)			
28		Jahresergebnis vor internen Leistungsbeziehungen (ordentliches Ergebnis und außerordentliches Ergebnis Nr. 24 und Nr. 27)	366.723	426.290	258.324
29		Erlöse der internen Leistungsbeziehungen			
30		Kosten der internen Leistungsbeziehungen			28.157
31		Ergebnis der internen Leistungsbeziehungen			28.157
32		Jahresergebnis nach internen Leistungsbeziehungen	366.723	426.290	286.481

Teilfinanzhaushalt Produktbereich 08 Sportförderung							
Gemeinde Dornburg							
Produktbereich		08 Sportförderung					
		Haushaltsansatz			Investitions- und Investitionsförderungsmaßnahmen		
Nr.	Bezeichnung	2026	Verpflichtungs-ermächtigungen	2025	Ergebnis des Jahres- abschlusses 2024	Gesamt- auszahlungs- bedarf	davon bisher bereitgestellt
1	2	3	4	5	6	7	8
	Einzahlungen aus Investitionstätigkeit						
20	+ Einz. aus Investitionszuweis. und -zuschüssen sowie aus Investitionsbeiträgen				55.172		
21	+ Einz. aus Abgängen von Vermögensgegenständen des Sachanlagevermögens und des immateriellen Anlagevermögens						
22	+ Einz. aus Abgängen von Vermögensgegenständen des Finanzanlagevermögens						
	Einzahlungen aus Finanzierungstätigkeit						
31	+ Einz. aus der Aufnahme v. Krediten und wirtschaftlich vergleichbaren Vorgängen für Investitionen						
	Summe				55.172		
	Auszahlungen aus Investitionstätigkeit						
24	- Ausz. für den Erwerb von Grundstücken und Gebäuden (Verpflichtungsermächtigungen)	-175.000		-360.000		-1.380.500 (-20.000)	-1.380.500
25	- Ausz. für Baumaßnahmen				-158.961		
26	- Ausz. für Investitionen in das sonstige Sachanlagevermögen und immaterielle Anlagevermögen (Verpflichtungsermächtigungen)	-50.000	-150.000		-45.000	-717.000 (-495.000)	-567.000
	davon: Ausz. aus gewährten Investitionszuweisungen und -zuschüssen (Verpflichtungsermächtigungen)	-50.000	-150.000		-45.000	-697.000 (-495.000)	-547.000
27	- Ausz. für Investitionen in das Finanzanlagevermögen						
	Auszahlungen aus Finanzierungstätigkeit						
32	- Ausz. für die Tilgung von Krediten und wirtschaftlich vergleichbaren Vorgängen für Investitionen						
	Summe (Verpflichtungsermächtigungen)	-225.000	-150.000	-360.000	-203.961	-2.097.500 (-515.000)	-1.947.500
	Saldo (Einzahlungen ./ Auszahlungen) (Verpflichtungsermächtigungen)	-225.000	-150.000	-360.000	-148.789	-2.097.500 (-515.000)	-1.947.500

Haushaltsplan Gemeinde Dornburg

Muster 9 zu § 4 Abs. 3

Teilergebnishaushalt Produkt 083010 Bäderamt					
Gemeinde Dornburg					
Produktbereich		08	Sportförderung		
Produktgruppe		0830	Schwimm- und Badeeinrichtungen		
Produkt		083010	Bäderamt		
			Haushaltsansatz		
Nr.	Konten	Bezeichnung	2026	2025	Ergebnis des Jahresabschlusses 2024
1	2	3	4	5	6
		Ordentliche Erträge			
01	50	Privatrechtliche Leistungsentgelte			
02	51	Öffentlich-rechtliche Leistungsentgelte			
03	548-549	Kostensatzleistungen und -erstattungen			
04	52	Bestandsveränderungen und aktivierte Eigenleistungen			
05	55	Steuern und steuerähnliche Erträge einschl. Erträge aus gesetzlichen Umlagen			
06	547	Erträge aus Transferleistungen			
07	540-543	Erträge aus Zuweisungen und Zuschüssen für lfd. Zwecke und allgemeine Umlagen			
08	546	Erträge aus der Auflösung von Sonderposten aus Investitionszuweisungen, -zuschüssen und Investitionsbeiträgen			
09	53	Sonstige ordentliche Erträge			
10		Summe der ordentlichen Erträge (Nr. 1 bis 9)			
		Ordentliche Aufwendungen			
11	62, 63, 640-643, 647-649, 65	Personalaufwendungen			
12	644-646	Versorgungsaufwendungen			
13	60, 61, 67-69	Aufwendungen für Sach- und Dienstleistungen			
14	66	Abschreibungen			
15	71	Aufwendungen für Zuweisungen und Zuschüsse sowie besondere Finanzaufwendungen			
16	73	Steueraufwendungen einschl. Aufwendungen aus gesetzlichen Umlageverpflichtungen			
17	72	Transferaufwendungen			
18	70, 74, 76	Sonstige ordentliche Aufwendungen			
19		Summe der ordentlichen Aufwendungen (Nr. 11 bis 18)			
20		Verwaltungsergebnis (Nr. 10 ./ Nr. 19)			
21	56, 57	Finanzerträge			
22	77	Finanzaufwendungen			
23		Finanzergebnis (Nr. 21 bis Nr. 22)			
24		Ordentliches Ergebnis (Verwaltungsergebnis und Finanzergebnis Nr. 20 und Nr. 23)			
25	59	Außerordentliche Erträge			
26	79	Außerordentliche Aufwendungen			
27		Außerordentliches Ergebnis (Nr. 25 ./ Nr. 26)			
28		Jahresergebnis vor internen Leistungsbeziehungen (ordentliches Ergebnis und außerordentliches Ergebnis Nr. 24 und Nr. 27)			
29		Erlöse der internen Leistungsbeziehungen			
30		Kosten der internen Leistungsbeziehungen			

Haushaltsplan Gemeinde Dornburg

Muster 9 zu § 4 Abs. 3

**Teilergebnishaushalt
Produkt 083010 Bäderamt**

Gemeinde Dornburg

		Haushaltsansatz			
Nr.	Konten	Bezeichnung	2026	2025	Ergebnis des Jahresabschlusses 2024
1	2	3	4	5	6
31		Ergebnis der Internen Leistungsbeziehungen			
32		Jahresergebnis nach Internen Leistungsbeziehungen			

Teilfinanzhaushalt Produkt 083010 Bäderamt							
Gemeinde Dornburg							
Produktbereich		08	Sportförderung				
Produktgruppe		0830	Schwimm- und Badeeinrichtungen				
Produkt		083010	Bäderamt				
		Haushaltsansatz				Investitions- und Investitionsförderungsmaßnahmen	
Nr.	Bezeichnung	2026	Verpflichtungs-ermächtigungen	2025	Ergebnis des Jahresabschlusses 2024	Gesamtauszahlungsbedarf	davon bisher bereitgestellt
1	2	3	4	5	6	7	8
	Einzahlungen aus Investitionstätigkeit						
20	+ Einz. aus Investitionszuweis. und -zuschüssen sowie aus Investitionsbeiträgen						
21	+ Einz. aus Abgängen von Vermögensgegenständen des Sachanlagevermögens und des immateriellen Anlagevermögens						
22	+ Einz. aus Abgängen von Vermögensgegenständen des Finanzanlagevermögens						
	Einzahlungen aus Finanzierungstätigkeit						
31	+ Einz. aus der Aufnahme v. Krediten und wirtschaftlich vergleichbaren Vorgängen für Investitionen						
	Summe						
	Auszahlungen aus Investitionstätigkeit						
24	- Ausz. für den Erwerb von Grundstücken und Gebäuden						
25	- Ausz. für Baumaßnahmen						
26	- Ausz. für Investitionen in das sonstige Sachanlagevermögen und immaterielle Anlagevermögen davon: Ausz. aus gewährten Investitionszuweisungen und -zuschüssen						
27	- Ausz. für Investitionen in das Finanzanlagevermögen						
	Auszahlungen aus Finanzierungstätigkeit						
32	- Ausz. für die Tilgung von Krediten und wirtschaftlich vergleichbaren Vorgängen für Investitionen						
	Summe						
	Saldo (Einzahlungen ./ Auszahlungen)						

Haushaltsplan Gemeinde Dornburg

Muster 9 zu § 4 Abs. 3

Teilergebnishaushalt Produkt 085501 Sportförderung					
Gemeinde Dornburg					
Produktbereich		08	Sportförderung		
Produktgruppe		0855	Förderung des Sports		
Produkt		085501	Sportförderung		
			Haushaltsansatz		
Nr.	Konten	Bezeichnung	2026	2025	Ergebnis des Jahresabschlusses 2024
1	2	3	4	5	6
		Ordentliche Erträge			
01	50	Privatrechtliche Leistungsentgelte			
02	51	Öffentlich-rechtliche Leistungsentgelte			
03	548-549	Kostensersatzleistungen und -erstattungen			
04	52	Bestandsveränderungen und aktivierte Eigenleistungen			
05	55	Steuern und steuerähnliche Erträge einschl. Erträge aus gesetzlichen Umlagen			
06	547	Erträge aus Transferleistungen			
07	540-543	Erträge aus Zuweisungen und Zuschüssen für lfd. Zwecke und allgemeine Umlagen			
08	546	Erträge aus der Auflösung von Sonderposten aus Investitionszuweisungen, -zuschüssen und Investitionsbeiträgen			
09	53	Sonstige ordentliche Erträge	-1.965	-1.965	-1.763
10		Summe der ordentlichen Erträge (Nr. 1 bis 9)	-1.965	-1.965	-1.763
		Ordentliche Aufwendungen			
11	62, 63, 640-643, 647-649, 65	Personalaufwendungen			
12	644-646	Versorgungsaufwendungen			
13	60, 61, 67-69	Aufwendungen für Sach- und Dienstleistungen	1.080	1.080	
14	66	Abschreibungen			
15	71	Aufwendungen für Zuweisungen und Zuschüsse sowie besondere Finanzaufwendungen	32.500	32.500	28.313
16	73	Steueraufwendungen einschl. Aufwendungen aus gesetzlichen Umlageverpflichtungen			
17	72	Transferaufwendungen			
18	70, 74, 76	Sonstige ordentliche Aufwendungen			
19		Summe der ordentlichen Aufwendungen (Nr. 11 bis 18)	33.580	33.580	28.313
20		Verwaltungsergebnis (Nr. 10 ./ Nr. 19)	31.615	31.615	26.550
21	56, 57	Finanzerträge			
22	77	Finanzaufwendungen			
23		Finanzergebnis (Nr. 21 bis Nr. 22)			
24		Ordentliches Ergebnis (Verwaltungsergebnis und Finanzergebnis Nr. 20 und Nr. 23)	31.615	31.615	26.550
25	59	Außerordentliche Erträge			
26	79	Außerordentliche Aufwendungen			
27		Außerordentliches Ergebnis (Nr. 25 ./ Nr. 26)			
28		Jahresergebnis vor internen Leistungsbeziehungen (ordentliches Ergebnis und außerordentliches Ergebnis Nr. 24 und Nr. 27)	31.615	31.615	26.550
29		Erlöse der internen Leistungsbeziehungen			
30		Kosten der internen Leistungsbeziehungen			

Haushaltsplan Gemeinde Dornburg

Muster 9 zu § 4 Abs. 3

**Teilergebnishaushalt
Produkt 085501 Sportförderung**

Gemeinde Dornburg

		Haushaltsansatz			
Nr.	Konten	Bezeichnung	2026	2025	Ergebnis des Jahresabschlusses 2024
1	2	3	4	5	6
31		Ergebnis der Internen Leistungsbeziehungen			
32		Jahresergebnis nach Internen Leistungsbeziehungen	31.615	31.615	26.550

Teilfinanzhaushalt Produkt 085501 Sportförderung							
Gemeinde Dornburg							
Produktbereich		08	Sportförderung				
Produktgruppe		0855	Förderung des Sports				
Produkt		085501	Sportförderung				
		Haushaltsansatz			Investitions- und Investitionsförderungsmaßnahmen		
Nr.	Bezeichnung	2026	Verpflichtungs-ermächtigungen	2025	Ergebnis des Jahres- abschlusses 2024	Gesamt- auszahlungs- bedarf	davon bisher bereitgestellt
1	2	3	4	5	6	7	8
	Einzahlungen aus Investitionstätigkeit						
20	+ Einz. aus Investitionszuweis. und -zuschüssen sowie aus Investitionsbeiträgen						
21	+ Einz. aus Abgängen von Vermögensgegenständen des Sachanlagevermögens und des immateriellen Anlagevermögens						
22	+ Einz. aus Abgängen von Vermögensgegenständen des Finanzanlagevermögens						
	Einzahlungen aus Finanzierungstätigkeit						
31	+ Einz. aus der Aufnahme v. Krediten und wirtschaftlich vergleichbaren Vorgängen für Investitionen						
	Summe						
	Auszahlungen aus Investitionstätigkeit						
24	- Ausz. für den Erwerb von Grundstücken und Gebäuden						
25	- Ausz. für Baumaßnahmen						
26	- Ausz. für Investitionen in das sonstige Sachanlagevermögen und immaterielle Anlagevermögen davon: Ausz. aus gewährten Investitionszuweisungen und -zuschüssen						
27	- Ausz. für Investitionen in das Finanzanlagevermögen						
	Auszahlungen aus Finanzierungstätigkeit						
32	- Ausz. für die Tilgung von Krediten und wirtschaftlich vergleichbaren Vorgängen für Investitionen						
	Summe						
	Saldo (Einzahlungen ./- Auszahlungen)						

Haushaltsplan Gemeinde Dornburg

Muster 9 zu § 4 Abs. 3

Teilergebnishaushalt Produkt 085601 Eigene Sportstätten					
Gemeinde Dornburg					
Produktbereich		08	Sportförderung		
Produktgruppe		0856	Sportstätten und Bäder		
Produkt		085601	Eigene Sportstätten		
			Haushaltsansatz		
Nr.	Konten	Bezeichnung	2026	2025	Ergebnis des Jahresabschlusses 2024
1	2	3	4	5	6
		Ordentliche Erträge			
01	50	Privatrechtliche Leistungsentgelte			
02	51	Öffentlich-rechtliche Leistungsentgelte			
03	548-549	Kostensatzleistungen und -erstattungen			
04	52	Bestandsveränderungen und aktivierte Eigenleistungen			
05	55	Steuern und steuerähnliche Erträge einschl. Erträge aus gesetzlichen Umlagen			
06	547	Erträge aus Transferleistungen			
07	540-543	Erträge aus Zuweisungen und Zuschüssen für lfd. Zwecke und allgemeine Umlagen			
08	546	Erträge aus der Auflösung von Sonderposten aus Investitionszuweisungen, -zuschüssen und Investitionsbeiträgen			
09	53	Sonstige ordentliche Erträge			
10		Summe der ordentlichen Erträge (Nr. 1 bis 9)			
		Ordentliche Aufwendungen			
11	62, 63, 640-643, 647-649, 65	Personalaufwendungen	6.062	9.380	4.983
12	644-646	Versorgungsaufwendungen	900	900	13
13	60, 61, 67-69	Aufwendungen für Sach- und Dienstleistungen	13.987	13.987	12.551
14	66	Abschreibungen	39.119	39.633	36.476
15	71	Aufwendungen für Zuweisungen und Zuschüsse sowie besondere Finanzaufwendungen			
16	73	Steueraufwendungen einschl. Aufwendungen aus gesetzlichen Umlageverpflichtungen			
17	72	Transferaufwendungen			
18	70, 74, 76	Sonstige ordentliche Aufwendungen			19
19		Summe der ordentlichen Aufwendungen (Nr. 11 bis 18)	60.069	63.900	54.042
20		Verwaltungsergebnis (Nr. 10 ./ Nr. 19)	60.069	63.900	54.042
21	56, 57	Finanzerträge			
22	77	Finanzaufwendungen			
23		Finanzergebnis (Nr. 21 bis Nr. 22)			
24		Ordentliches Ergebnis (Verwaltungsergebnis und Finanzergebnis Nr. 20 und Nr. 23)	60.069	63.900	54.042
25	59	Außerordentliche Erträge			
26	79	Außerordentliche Aufwendungen			
27		Außerordentliches Ergebnis (Nr. 25 ./ Nr. 26)			
28		Jahresergebnis vor internen Leistungsbeziehungen (ordentliches Ergebnis und außerordentliches Ergebnis Nr. 24 und Nr. 27)	60.069	63.900	54.042
29		Erlöse der internen Leistungsbeziehungen			
30		Kosten der internen Leistungsbeziehungen			

Haushaltsplan Gemeinde Dornburg

Muster 9 zu § 4 Abs. 3

**Teilergebnishaushalt
Produkt 085601 Eigene Sportstätten**

Gemeinde Dornburg

		Haushaltsansatz			
Nr.	Konten	Bezeichnung	2026	2025	Ergebnis des Jahresabschlusses 2024
1	2	3	4	5	6
31		Ergebnis der Internen Leistungsbeziehungen			
32		Jahresergebnis nach Internen Leistungsbeziehungen	60.069	63.900	54.042

Teilfinanzhaushalt Produkt 085601 Eigene Sportstätten							
Gemeinde Dornburg							
Produktbereich		08	Sportförderung				
Produktgruppe		0856	Sportstätten und Bäder				
Produkt		085601	Eigene Sportstätten				
		Haushaltsansatz			Investitions- und Investitionsförderungsmaßnahmen		
Nr.	Bezeichnung	2026	Verpflichtungsermächtigungen	2025	Ergebnis des Jahresabschlusses 2024	Gesamtauszahlungsbedarf	davon bisher bereitgestellt
1	2	3	4	5	6	7	8
	Einzahlungen aus Investitionstätigkeit						
20	+ Einz. aus Investitionszuweis. und -zuschüssen sowie aus Investitionsbeiträgen						
21	+ Einz. aus Abgängen von Vermögensgegenständen des Sachanlagevermögens und des immateriellen Anlagevermögens						
22	+ Einz. aus Abgängen von Vermögensgegenständen des Finanzanlagevermögens						
	Einzahlungen aus Finanzierungstätigkeit						
31	+ Einz. aus der Aufnahme v. Krediten und wirtschaftlich vergleichbaren Vorgängen für Investitionen						
	Summe						
	Auszahlungen aus Investitionstätigkeit						
24	- Ausz. für den Erwerb von Grundstücken und Gebäuden (Verpflichtungsermächtigungen)			-360.000		-498.000 (-20.000)	-498.000
25	- Ausz. für Baumaßnahmen						
26	- Ausz. für Investitionen in das sonstige Sachanlagevermögen und immaterielle Anlagevermögen (Verpflichtungsermächtigungen)	-50.000	-150.000		-45.000	-697.000 (-495.000)	-547.000
	davon: Ausz. aus gewährten Investitionszuweisungen und -zuschüssen (Verpflichtungsermächtigungen)	-50.000	-150.000		-45.000	-697.000 (-495.000)	-547.000
27	- Ausz. für Investitionen in das Finanzanlagevermögen						
	Auszahlungen aus Finanzierungstätigkeit						
32	- Ausz. für die Tilgung von Krediten und wirtschaftlich vergleichbaren Vorgängen für Investitionen						
	Summe (Verpflichtungsermächtigungen)	-50.000	-150.000	-360.000	-45.000	-1.195.000 (-515.000)	-1.045.000
	Saldo (Einzahlungen ./ Auszahlungen) (Verpflichtungsermächtigungen)	-50.000	-150.000	-360.000	-45.000	-1.195.000 (-515.000)	-1.045.000
Investitionen Produkt 085601 Eigene Sportstätten							
Gemeinde Dornburg							
Nr.	Bezeichnung	Ansatz 2026	Finanzplan 2027	Finanzplan 2028	Finanzplan 2029	Ansatz 2025	Verpflichtungsermächtigungen
1	2	3	4	5	6	7	
	5600.102 Investitionskostenzuschuss TC Frickhofen					-20.000,00	

Haushaltsplan Gemeinde Dornburg

Investitionen Produkt 085601 Eigene Sportstätten						
Gemeinde Dornburg						
Nr. Bezeichnung	Ansatz 2026	Finanzplan 2027	Finanzplan 2028	Finanzplan 2029	Ansatz 2025	Verpflichtungs-ermächti-gungen
1	2	3	4	5	6	7
5600.103 Sanierung Kunstrasen TUS Frickhofen					-10.000,00	
5600.104 Sanierung Leichtathletikanlagen TUS Frickhofen					-230.000,00	
5600.202 Soccer Cage					-100.000,00	
<i>Erläuterungen:</i> Realisierung zurückgestellt (5600.203)						
5600.203 Zuschuss Kunstrasenplatz Langendernbach (Verpflichtungsermächtigungen)	-50.000,00					-150.000,00
		(-50.000,00)	(-50.000,00)	(-50.000,00)		
<i>Erläuterungen:</i> Voraussetzung Förderzusage						
Gesamtsumme Auszahlungen	-50.000,00				-360.000,00	-150.000,00
Gesamtsumme Einzahlungen						
Gesamtsumme	-50.000,00				-360.000,00	-150.000,00

Haushaltsplan Gemeinde Dornburg

Muster 9 zu § 4 Abs. 3

Teilergebnishaushalt Produkt 085602 Bäder					
Gemeinde Dornburg					
Produktbereich		08	Sportförderung		
Produktgruppe		0856	Sportstätten und Bäder		
Produkt		085602	Bäder		
			Haushaltsansatz		
Nr.	Konten	Bezeichnung	2026	2025	Ergebnis des Jahresabschlusses 2024
1	2	3	4	5	6
Ordentliche Erträge					
01	50	Privatrechtliche Leistungsentgelte	-5.000	-5.000	
02	51	Öffentlich-rechtliche Leistungsentgelte			
03	548-549	Kostensatzleistungen und -erstattungen			-126
04	52	Bestandsveränderungen und aktivierte Eigenleistungen			
05	55	Steuern und steuerähnliche Erträge einschl. Erträge aus gesetzlichen Umlagen			
06	547	Erträge aus Transferleistungen			
07	540-543	Erträge aus Zuweisungen und Zuschüssen für lfd. Zwecke und allgemeine Umlagen			
08	546	Erträge aus der Auflösung von Sonderposten aus Investitionszuweisungen, -zuschüssen und Investitionsbeiträgen	-9.497	-3.757	-4.900
09	53	Sonstige ordentliche Erträge			
10		Summe der ordentlichen Erträge (Nr. 1 bis 9)	-14.497	-8.757	-5.026
Ordentliche Aufwendungen					
11	62, 63, 640-643, 647-649, 65	Personalaufwendungen	12.667	19.914	11.153
12	644-646	Versorgungsaufwendungen	1.300	1.300	30
13	60, 61, 67-69	Aufwendungen für Sach- und Dienstleistungen	222.105	281.105	131.800
14	66	Abschreibungen	53.465	37.213	39.775
15	71	Aufwendungen für Zuweisungen und Zuschüsse sowie besondere Finanzaufwendungen			
16	73	Steueraufwendungen einschl. Aufwendungen aus gesetzlichen Umlageverpflichtungen			
17	72	Transferaufwendungen			
18	70, 74, 76	Sonstige ordentliche Aufwendungen			
19		Summe der ordentlichen Aufwendungen (Nr. 11 bis 18)	289.537	339.532	182.757
20		Verwaltungsergebnis (Nr. 10 ./ Nr. 19)	275.040	330.775	177.731
21	56, 57	Finanzerträge			
22	77	Finanzaufwendungen			
23		Finanzergebnis (Nr. 21 bis Nr. 22)			
24		Ordentliches Ergebnis (Verwaltungsergebnis und Finanzergebnis Nr. 20 und Nr. 23)	275.040	330.775	177.731
25	59	Außerordentliche Erträge			
26	79	Außerordentliche Aufwendungen			
27		Außerordentliches Ergebnis (Nr. 25 ./ Nr. 26)			
28		Jahresergebnis vor internen Leistungsbeziehungen (ordentliches Ergebnis und außerordentliches Ergebnis Nr. 24 und Nr. 27)	275.040	330.775	177.731
29		Erlöse der internen Leistungsbeziehungen			
30		Kosten der internen Leistungsbeziehungen			28.157

Haushaltsplan Gemeinde Dornburg

Muster 9 zu § 4 Abs. 3

**Teilergebnishaushalt
Produkt 085602 Bäder**

Gemeinde Dornburg

		Haushaltsansatz			
Nr.	Konten	Bezeichnung	2026	2025	Ergebnis des Jahresabschlusses 2024
1	2	3	4	5	6
31		Ergebnis der Internen Leistungsbeziehungen			28.157
32		Jahresergebnis nach Internen Leistungsbeziehungen	275.040	330.775	205.888

Teilfinanzhaushalt Produkt 085602 Bäder							
Gemeinde Dornburg							
Produktbereich		08	Sportförderung				
Produktgruppe		0856	Sportstätten und Bäder				
Produkt		085602	Bäder				
		Haushaltsansatz			Investitions- und Investitionsförderungsmaßnahmen		
Nr.	Bezeichnung	2026	Verpflichtungs-ermächtigungen	2025	Ergebnis des Jahres- abschlusses 2024	Gesamt- auszahlungs- bedarf	davon bisher bereitgestellt
1	2	3	4	5	6	7	8
	Einzahlungen aus Investitionstätigkeit						
20	+ Einz. aus Investitionszuweis. und -zuschüssen sowie aus Investitionsbeiträgen				55.172		
21	+ Einz. aus Abgängen von Vermögensgegenständen des Sachanlagevermögens und des immateriellen Anlagevermögens						
22	+ Einz. aus Abgängen von Vermögensgegenständen des Finanzanlagevermögens						
	Einzahlungen aus Finanzierungstätigkeit						
31	+ Einz. aus der Aufnahme v. Krediten und wirtschaftlich vergleichbaren Vorgängen für Investitionen						
	Summe				55.172		
	Auszahlungen aus Investitionstätigkeit						
24	- Ausz. für den Erwerb von Grundstücken und Gebäuden	-175.000				-882.500	-882.500
25	- Ausz. für Baumaßnahmen				-158.961		
26	- Ausz. für Investitionen in das sonstige Sachanlagevermögen und immaterielle Anlagevermögen davon: Ausz. aus gewährten Investitionszuweisungen und -zuschüssen					-20.000	-20.000
27	- Ausz. für Investitionen in das Finanzanlagevermögen						
	Auszahlungen aus Finanzierungstätigkeit						
32	- Ausz. für die Tilgung von Krediten und wirtschaftlich vergleichbaren Vorgängen für Investitionen						
	Summe	-175.000			-158.961	-902.500	-902.500
	Saldo (Einzahlungen ./ Auszahlungen)	-175.000			-103.789	-902.500	-902.500

Investitionen Produkt 085602 Bäder							
Gemeinde Dornburg							
Nr.	Bezeichnung	Ansatz 2026	Finanzplan 2027	Finanzplan 2028	Finanzplan 2029	Ansatz 2025	Verpflichtungs-ermächtigungen
1	2	3	4	5	6	7	
5700.7	Attraktivitätssteigerung Freibad Anschaffungen	-175.000,00					
	Gesamtsumme Auszahlungen	-175.000,00					
	Gesamtsumme Einzahlungen						
	Gesamtsumme	-175.000,00					

Teilergebnishaushalt Produktbereich 09 Räumliche Planung und Entwicklung, Geoinformation					
Gemeinde Dornburg					
Produktbereich		09	Räumliche Planung und Entwicklung, Geoinformation		
			Haushaltsansatz		Ergebnis des Jahresabschlusses 2024
Nr.	Konten	Bezeichnung	2026	2025	
1	2	3	4	5	6
		Ordentliche Erträge			
01	50	Privatrechtliche Leistungsentgelte			-2.500
02	51	Öffentlich-rechtliche Leistungsentgelte			-1.374
03	548-549	Kostensatzleistungen und -erstattungen			
04	52	Bestandsveränderungen und aktivierte Eigenleistungen			
05	55	Steuern und steuerähnliche Erträge einschl. Erträge aus gesetzlichen Umlagen			
06	547	Erträge aus Transferleistungen			
07	540-543	Erträge aus Zuweisungen und Zuschüssen für lfd. Zwecke und allgemeine Umlagen			
08	546	Erträge aus der Auflösung von Sonderposten aus Investitionszuweisungen, -zuschüssen und Investitionsbeiträgen	-800	-3.362	-800
09	53	Sonstige ordentliche Erträge			
10		Summe der ordentlichen Erträge (Nr. 1 bis 9)	-800	-3.362	-4.674
		Ordentliche Aufwendungen			
11	62, 63, 640-643, 647-649, 65	Personalaufwendungen			
12	644-646	Versorgungsaufwendungen			
13	60, 61, 67-69	Aufwendungen für Sach- und Dienstleistungen	100.000	100.000	1.884
14	66	Abschreibungen	22.527	20.639	20.550
15	71	Aufwendungen für Zuweisungen und Zuschüsse sowie besondere Finanzaufwendungen			
16	73	Steueraufwendungen einschl. Aufwendungen aus gesetzlichen Umlageverpflichtungen			
17	72	Transferaufwendungen			
18	70, 74, 76	Sonstige ordentliche Aufwendungen			
19		Summe der ordentlichen Aufwendungen (Nr. 11 bis 18)	122.527	120.639	22.434
20		Verwaltungsergebnis (Nr. 10 ./ Nr. 19)	121.727	117.277	17.760
21	56, 57	Finanzerträge			
22	77	Finanzaufwendungen			
23		Finanzergebnis (Nr. 21 bis Nr. 22)			
24		Ordentliches Ergebnis (Verwaltungsergebnis und Finanzergebnis Nr. 20 und Nr. 23)	121.727	117.277	17.760
25	59	Außerordentliche Erträge			
26	79	Außerordentliche Aufwendungen			5.546
27		Außerordentliches Ergebnis (Nr. 25 ./ Nr. 26)			5.546
28		Jahresergebnis vor internen Leistungsbeziehungen (ordentliches Ergebnis und außerordentliches Ergebnis Nr. 24 und Nr. 27)	121.727	117.277	23.306
29		Erlöse der internen Leistungsbeziehungen			
30		Kosten der internen Leistungsbeziehungen			
31		Ergebnis der internen Leistungsbeziehungen			
32		Jahresergebnis nach internen Leistungsbeziehungen	121.727	117.277	23.306

Teilfinanzhaushalt Produktbereich 09 Räumliche Planung und Entwicklung, Geoinformation							
Gemeinde Dornburg							
Produktbereich		09 Räumliche Planung und Entwicklung, Geoinformation					
		Haushaltsansatz			Investitions- und Investitionsförderungsmaßnahmen		
Nr.	Bezeichnung	2026	Verpflichtungsermächtigungen	2025	Ergebnis des Jahresabschlusses 2024	Gesamtauszahlungsbedarf	davon bisher bereitgestellt
1	2	3	4	5	6	7	8
	Einzahlungen aus Investitionstätigkeit						
20	+ Einz. aus Investitionszuweis. und -zuschüssen sowie aus Investitionsbeiträgen	80.000					
21	+ Einz. aus Abgängen von Vermögensgegenständen des Sachanlagevermögens und des immateriellen Anlagevermögens						
22	+ Einz. aus Abgängen von Vermögensgegenständen des Finanzanlagevermögens						
	Einzahlungen aus Finanzierungstätigkeit						
31	+ Einz. aus der Aufnahme v. Krediten und wirtschaftlich vergleichbaren Vorgängen für Investitionen						
	Summe	80.000					
	Auszahlungen aus Investitionstätigkeit						
24	- Ausz. für den Erwerb von Grundstücken und Gebäuden (Verpflichtungsermächtigungen)	-105.000		-30.000		-1.012.500 (-285.000)	-962.500
25	- Ausz. für Baumaßnahmen						
26	- Ausz. für Investitionen in das sonstige Sachanlagevermögen und immaterielle Anlagevermögen davon: Ausz. aus gewährten Investitionszuweisungen und -zuschüssen					-250.000	-250.000
27	- Ausz. für Investitionen in das Finanzanlagevermögen						
	Auszahlungen aus Finanzierungstätigkeit						
32	- Ausz. für die Tilgung von Krediten und wirtschaftlich vergleichbaren Vorgängen für Investitionen						
	Summe (Verpflichtungsermächtigungen)	-105.000		-30.000		-1.262.500 (-285.000)	-1.212.500
	Saldo (Einzahlungen ./ Auszahlungen) (Verpflichtungsermächtigungen)	-25.000		-30.000		-1.262.500 (-285.000)	-1.212.500

Haushaltsplan Gemeinde Dornburg

Muster 9 zu § 4 Abs. 3

Teilergebnishaushalt Produkt 096101 Stadtverwaltung, Vermessung, Bauordnung					
Gemeinde Dornburg					
Produktbereich		09	Räumliche Planung und Entwicklung, Geoinformation		
Produktgruppe		0961	Räumliche Planungs- und Entwicklungsmaßnahmen		
Produkt		096101	Stadtverwaltung, Vermessung, Bauordnung		
			Haushaltsansatz		
Nr.	Konten	Bezeichnung	2026	2025	Ergebnis des Jahresabschlusses 2024
1	2	3	4	5	6
		Ordentliche Erträge			
01	50	Privatrechtliche Leistungsentgelte			-2.500
02	51	Öffentlich-rechtliche Leistungsentgelte			-1.374
03	548-549	Kostensersatzleistungen und -erstattungen			
04	52	Bestandsveränderungen und aktivierte Eigenleistungen			
05	55	Steuern und steuerähnliche Erträge einschl. Erträge aus gesetzlichen Umlagen			
06	547	Erträge aus Transferleistungen			
07	540-543	Erträge aus Zuweisungen und Zuschüssen für lfd. Zwecke und allgemeine Umlagen			
08	546	Erträge aus der Auflösung von Sonderposten aus Investitionszuweisungen, -zuschüssen und Investitionsbeiträgen	-800	-3.362	-800
09	53	Sonstige ordentliche Erträge			
10		Summe der ordentlichen Erträge (Nr. 1 bis 9)	-800	-3.362	-4.674
		Ordentliche Aufwendungen			
11	62, 63, 640-643, 647-649, 65	Personalaufwendungen			
12	644-646	Versorgungsaufwendungen			
13	60, 61, 67-69	Aufwendungen für Sach- und Dienstleistungen	100.000	100.000	1.884
14	66	Abschreibungen	22.527	20.639	20.550
15	71	Aufwendungen für Zuweisungen und Zuschüsse sowie besondere Finanzaufwendungen			
16	73	Steueraufwendungen einschl. Aufwendungen aus gesetzlichen Umlageverpflichtungen			
17	72	Transferaufwendungen			
18	70, 74, 76	Sonstige ordentliche Aufwendungen			
19		Summe der ordentlichen Aufwendungen (Nr. 11 bis 18)	122.527	120.639	22.434
20		Verwaltungsergebnis (Nr. 10 ./ Nr. 19)	121.727	117.277	17.760
21	56, 57	Finanzerträge			
22	77	Finanzaufwendungen			
23		Finanzergebnis (Nr. 21 bis Nr. 22)			
24		Ordentliches Ergebnis (Verwaltungsergebnis und Finanzergebnis Nr. 20 und Nr. 23)	121.727	117.277	17.760
25	59	Außerordentliche Erträge			
26	79	Außerordentliche Aufwendungen			5.546
27		Außerordentliches Ergebnis (Nr. 25 ./ Nr. 26)			5.546
28		Jahresergebnis vor internen Leistungsbeziehungen (ordentliches Ergebnis und außerordentliches Ergebnis Nr. 24 und Nr. 27)	121.727	117.277	23.306
29		Erlöse der internen Leistungsbeziehungen			
30		Kosten der internen Leistungsbeziehungen			

Haushaltsplan Gemeinde Dornburg

Muster 9 zu § 4 Abs. 3

Teilergebnishaushalt
Produkt 096101 Stadtverwaltung, Vermessung, Bauordnung

Gemeinde Dornburg

		Haushaltsansatz			
Nr.	Konten	Bezeichnung	2026	2025	Ergebnis des Jahresabschlusses 2024
1	2	3	4	5	6
31		Ergebnis der Internen Leistungsbeziehungen			
32		Jahresergebnis nach Internen Leistungsbeziehungen	121.727	117.277	23.306

Teilfinanzhaushalt Produkt 096101 Stadtverwaltung, Vermessung, Bauordnung							
Gemeinde Dornburg							
Produktbereich		09	Räumliche Planung und Entwicklung, Geoinformation				
Produktgruppe		0961	Räumliche Planungs- und Entwicklungsmaßnahmen				
Produkt		096101	Stadtverwaltung, Vermessung, Bauordnung				
		Haushaltsansatz			Investitions- und Investitionsförderungsmaßnahmen		
Nr.	Bezeichnung	2026	Verpflichtungsermächtigungen	2025	Ergebnis des Jahresabschlusses 2024	Gesamtauszahlungsbedarf	davon bisher bereitgestellt
1	2	3	4	5	6	7	8
	Einzahlungen aus Investitionstätigkeit						
20	+ Einz. aus Investitionszuweis. und -zuschüssen sowie aus Investitionsbeiträgen	80.000					
21	+ Einz. aus Abgängen von Vermögensgegenständen des Sachanlagevermögens und des immateriellen Anlagevermögens						
22	+ Einz. aus Abgängen von Vermögensgegenständen des Finanzanlagevermögens						
	Einzahlungen aus Finanzierungstätigkeit						
31	+ Einz. aus der Aufnahme v. Krediten und wirtschaftlich vergleichbaren Vorgängen für Investitionen						
	Summe	80.000					
	Auszahlungen aus Investitionstätigkeit						
24	- Ausz. für den Erwerb von Grundstücken und Gebäuden (Verpflichtungsermächtigungen)	-105.000		-30.000		-1.012.500 (-285.000)	-962.500
25	- Ausz. für Baumaßnahmen						
26	- Ausz. für Investitionen in das sonstige Sachanlagevermögen und immaterielle Anlagevermögen davon: Ausz. aus gewährten Investitionszuweisungen und -zuschüssen					-250.000	-250.000
27	- Ausz. für Investitionen in das Finanzanlagevermögen						
	Auszahlungen aus Finanzierungstätigkeit						
32	- Ausz. für die Tilgung von Krediten und wirtschaftlich vergleichbaren Vorgängen für Investitionen						
	Summe (Verpflichtungsermächtigungen)	-105.000		-30.000		-1.262.500 (-285.000)	-1.212.500
	Saldo (Einzahlungen ./- Auszahlungen) (Verpflichtungsermächtigungen)	-25.000		-30.000		-1.262.500 (-285.000)	-1.212.500
Investitionen Produkt 096101 Stadtverwaltung, Vermessung, Bauordnung							
Gemeinde Dornburg							
Nr.	Bezeichnung	Ansatz 2026	Finanzplan 2027	Finanzplan 2028	Finanzplan 2029	Ansatz 2025	Verpflichtungsermächtigungen
1	2	3	4	5	6	7	
6600.3	Kosten f. Baulandumlegungsverfahren		-50.000,00				
6600.4	Grenzregelungsverfahren	-5.000,00	-5.000,00	-5.000,00	-5.000,00	-5.000,00	
6600.7	Maßnahmen Barrierefreiheit	-100.000,00				-30.000,00	
<i>Erläuterungen:</i>							

Haushaltsplan Gemeinde Dornburg

Investitionen Produkt 096101 Stadtverwaltung, Vermessung, Bauordnung						
Gemeinde Dornburg						
Nr. Bezeichnung	Ansatz 2026	Finanzplan 2027	Finanzplan 2028	Finanzplan 2029	Ansatz 2025	Verpflichtungs- ermächti- gungen
1	2	3	4	5	6	7
Voraussetzung Förderzusage						
6600.7Z Maßnahmen Barrierefreiheit Zuschuss	80.000,00					
<i>Erläuterungen:</i> Voraussetzung für 6600.7						
Gesamtsumme Auszahlungen	-105.000,00	-55.000,00	-5.000,00	-5.000,00	-35.000,00	
Gesamtsumme Einzahlungen	80.000,00					
Gesamtsumme	-25.000,00	-55.000,00	-5.000,00	-5.000,00	-35.000,00	

Teilergebnishaushalt Produktbereich 10 Bauen und Wohnen					
Gemeinde Dornburg					
Produktbereich		10	Bauen und Wohnen		
			Haushaltsansatz		Ergebnis des Jahresabschlusses 2024
Nr.	Konten	Bezeichnung	2026	2025	
1	2	3	4	5	6
		Ordentliche Erträge			
01	50	Privatrechtliche Leistungsentgelte			
02	51	Öffentlich-rechtliche Leistungsentgelte	-1.090	-1.090	-2.085
03	548-549	Kostensatzleistungen und -erstattungen			
04	52	Bestandsveränderungen und aktivierte Eigenleistungen			
05	55	Steuern und steuerähnliche Erträge einschl. Erträge aus gesetzlichen Umlagen			
06	547	Erträge aus Transferleistungen			
07	540-543	Erträge aus Zuweisungen und Zuschüssen für lfd. Zwecke und allgemeine Umlagen			
08	546	Erträge aus der Auflösung von Sonderposten aus Investitionszuweisungen, -zuschüssen und Investitionsbeiträgen	-22.572	-22.568	-23.899
09	53	Sonstige ordentliche Erträge			
10		Summe der ordentlichen Erträge (Nr. 1 bis 9)	-23.662	-23.658	-25.984
		Ordentliche Aufwendungen			
11	62, 63, 640-643, 647-649, 65	Personalaufwendungen	380.543	400.700	376.710
12	644-646	Versorgungsaufwendungen	28.200	28.200	
13	60, 61, 67-69	Aufwendungen für Sach- und Dienstleistungen	27.064	27.064	20.379
14	66	Abschreibungen	51.559	51.050	46.563
15	71	Aufwendungen für Zuweisungen und Zuschüsse sowie besondere Finanzaufwendungen			
16	73	Steueraufwendungen einschl. Aufwendungen aus gesetzlichen Umlageverpflichtungen			
17	72	Transferaufwendungen			
18	70, 74, 76	Sonstige ordentliche Aufwendungen			
19		Summe der ordentlichen Aufwendungen (Nr. 11 bis 18)	487.365	507.014	443.652
20		Verwaltungsergebnis (Nr. 10 ./ Nr. 19)	463.703	483.356	417.668
21	56, 57	Finanzerträge			
22	77	Finanzaufwendungen			
23		Finanzergebnis (Nr. 21 bis Nr. 22)			
24		Ordentliches Ergebnis (Verwaltungsergebnis und Finanzergebnis Nr. 20 und Nr. 23)	463.703	483.356	417.668
25	59	Außerordentliche Erträge			
26	79	Außerordentliche Aufwendungen			
27		Außerordentliches Ergebnis (Nr. 25 ./ Nr. 26)			
28		Jahresergebnis vor internen Leistungsbeziehungen (ordentliches Ergebnis und außerordentliches Ergebnis Nr. 24 und Nr. 27)	463.703	483.356	417.668
29		Erlöse der internen Leistungsbeziehungen			-148.506
30		Kosten der internen Leistungsbeziehungen			
31		Ergebnis der internen Leistungsbeziehungen			-148.506
32		Jahresergebnis nach internen Leistungsbeziehungen	463.703	483.356	269.162

Teilfinanzhaushalt Produktbereich 10 Bauen und Wohnen							
Gemeinde Dornburg							
Produktbereich		10 Bauen und Wohnen					
		Haushaltsansatz			Investitions- und Investitionsförderungsmaßnahmen		
Nr.	Bezeichnung	2026	Verpflichtungsermächtigungen	2025	Ergebnis des Jahresabschlusses 2024	Gesamtauszahlungsbedarf	davon bisher bereitgestellt
1	2	3	4	5	6	7	8
	Einzahlungen aus Investitionstätigkeit						
20	+ Einz. aus Investitionszuweis. und -zuschüssen sowie aus Investitionsbeiträgen	170.000		170.000	14.355		
21	+ Einz. aus Abgängen von Vermögensgegenständen des Sachanlagevermögens und des immateriellen Anlagevermögens						
22	+ Einz. aus Abgängen von Vermögensgegenständen des Finanzanlagevermögens						
	Einzahlungen aus Finanzierungstätigkeit						
31	+ Einz. aus der Aufnahme v. Krediten und wirtschaftlich vergleichbaren Vorgängen für Investitionen						
	Summe	170.000		170.000	14.355		
	Auszahlungen aus Investitionstätigkeit						
24	- Ausz. für den Erwerb von Grundstücken und Gebäuden (Verpflichtungsermächtigungen)	-655.000		-355.000	-3.189	-4.491.200 (-158.600)	-3.891.200
25	- Ausz. für Baumaßnahmen				-47.996		
26	- Ausz. für Investitionen in das sonstige Sachanlagevermögen und immaterielle Anlagevermögen davon: Ausz. aus gewährten Investitionszuweisungen und -zuschüssen				-1.051		
27	- Ausz. für Investitionen in das Finanzanlagevermögen						
	Auszahlungen aus Finanzierungstätigkeit						
32	- Ausz. für die Tilgung von Krediten und wirtschaftlich vergleichbaren Vorgängen für Investitionen						
	Summe (Verpflichtungsermächtigungen)	-655.000		-355.000	-52.236	-4.491.200 (-158.600)	-3.891.200
	Saldo (Einzahlungen ./ Auszahlungen) (Verpflichtungsermächtigungen)	-485.000		-185.000	-37.881	-4.491.200 (-158.600)	-3.891.200

Haushaltsplan Gemeinde Dornburg

Muster 9 zu § 4 Abs. 3

Teilergebnishaushalt Produkt 101020 Bauamt					
Gemeinde Dornburg					
Produktbereich		10	Bauen und Wohnen		
Produktgruppe		1060	Bau- und Grundstücksordnung		
Produkt		101020	Bauamt		
			Haushaltsansatz		
Nr.	Konten	Bezeichnung	2026	2025	Ergebnis des Jahresabschlusses 2024
1	2	3	4	5	6
		Ordentliche Erträge			
01	50	Privatrechtliche Leistungsentgelte			
02	51	Öffentlich-rechtliche Leistungsentgelte			
03	548-549	Kostensersatzleistungen und -erstattungen			
04	52	Bestandsveränderungen und aktivierte Eigenleistungen			
05	55	Steuern und steuerähnliche Erträge einschl. Erträge aus gesetzlichen Umlagen			
06	547	Erträge aus Transferleistungen			
07	540-543	Erträge aus Zuweisungen und Zuschüssen für lfd. Zwecke und allgemeine Umlagen			
08	546	Erträge aus der Auflösung von Sonderposten aus Investitionszuweisungen, -zuschüssen und Investitionsbeiträgen			
09	53	Sonstige ordentliche Erträge			
10		Summe der ordentlichen Erträge (Nr. 1 bis 9)			
		Ordentliche Aufwendungen			
11	62, 63, 640-643, 647-649, 65	Personalaufwendungen			
12	644-646	Versorgungsaufwendungen			
13	60, 61, 67-69	Aufwendungen für Sach- und Dienstleistungen			
14	66	Abschreibungen			
15	71	Aufwendungen für Zuweisungen und Zuschüsse sowie besondere Finanzaufwendungen			
16	73	Steueraufwendungen einschl. Aufwendungen aus gesetzlichen Umlageverpflichtungen			
17	72	Transferaufwendungen			
18	70, 74, 76	Sonstige ordentliche Aufwendungen			
19		Summe der ordentlichen Aufwendungen (Nr. 11 bis 18)			
20		Verwaltungsergebnis (Nr. 10 ./ Nr. 19)			
21	56, 57	Finanzerträge			
22	77	Finanzaufwendungen			
23		Finanzergebnis (Nr. 21 bis Nr. 22)			
24		Ordentliches Ergebnis (Verwaltungsergebnis und Finanzergebnis Nr. 20 und Nr. 23)			
25	59	Außerordentliche Erträge			
26	79	Außerordentliche Aufwendungen			
27		Außerordentliches Ergebnis (Nr. 25 ./ Nr. 26)			
28		Jahresergebnis vor internen Leistungsbeziehungen (ordentliches Ergebnis und außerordentliches Ergebnis Nr. 24 und Nr. 27)			
29		Erlöse der internen Leistungsbeziehungen			
30		Kosten der internen Leistungsbeziehungen			

Haushaltsplan Gemeinde Dornburg

Muster 9 zu § 4 Abs. 3

**Teilergebnishaushalt
Produkt 101020 Bauamt**

Gemeinde Dornburg

		Haushaltsansatz			
Nr.	Konten	Bezeichnung	2026	2025	Ergebnis des Jahresabschlusses 2024
1	2	3	4	5	6
31		Ergebnis der Internen Leistungsbeziehungen			
32		Jahresergebnis nach Internen Leistungsbeziehungen			

Teilfinanzhaushalt Produkt 101020 Bauamt							
Gemeinde Dornburg							
Produktbereich		10	Bauen und Wohnen				
Produktgruppe		1060	Bau- und Grundstücksordnung				
Produkt		101020	Bauamt				
		Haushaltsansatz			Investitions- und Investitionsförderungsmaßnahmen		
Nr.	Bezeichnung	2026	Verpflichtungs-ermächtigungen	2025	Ergebnis des Jahres- abschlusses 2024	Gesamt- auszahlungs- bedarf	davon bisher bereitgestellt
1	2	3	4	5	6	7	8
	Einzahlungen aus Investitionstätigkeit						
20	+ Einz. aus Investitionszuweis. und -zuschüssen sowie aus Investitionsbeiträgen						
21	+ Einz. aus Abgängen von Vermögensgegenständen des Sachanlagevermögens und des immateriellen Anlagevermögens						
22	+ Einz. aus Abgängen von Vermögensgegenständen des Finanzanlagevermögens						
	Einzahlungen aus Finanzierungstätigkeit						
31	+ Einz. aus der Aufnahme v. Krediten und wirtschaftlich vergleichbaren Vorgängen für Investitionen						
	Summe						
	Auszahlungen aus Investitionstätigkeit						
24	- Ausz. für den Erwerb von Grundstücken und Gebäuden						
25	- Ausz. für Baumaßnahmen						
26	- Ausz. für Investitionen in das sonstige Sachanlagevermögen und immaterielle Anlagevermögen davon: Ausz. aus gewährten Investitionszuweisungen und -zuschüssen						
27	- Ausz. für Investitionen in das Finanzanlagevermögen						
	Auszahlungen aus Finanzierungstätigkeit						
32	- Ausz. für die Tilgung von Krediten und wirtschaftlich vergleichbaren Vorgängen für Investitionen						
	Summe						
	Saldo (Einzahlungen ./ Auszahlungen)						

Haushaltsplan Gemeinde Dornburg

Muster 9 zu § 4 Abs. 3

Teilergebnishaushalt Produkt 106001 Bauverwaltung					
Gemeinde Dornburg					
Produktbereich		10	Bauen und Wohnen		
Produktgruppe		1060	Bau- und Grundstücksordnung		
Produkt		106001	Bauverwaltung		
			Haushaltsansatz		
Nr.	Konten	Bezeichnung	2026	2025	Ergebnis des Jahresabschlusses 2024
1	2	3	4	5	6
		Ordentliche Erträge			
01	50	Privatrechtliche Leistungsentgelte			
02	51	Öffentlich-rechtliche Leistungsentgelte	-1.090	-1.090	-2.085
03	548-549	Kostensatzleistungen und -erstattungen			
04	52	Bestandsveränderungen und aktivierte Eigenleistungen			
05	55	Steuern und steuerähnliche Erträge einschl. Erträge aus gesetzlichen Umlagen			
06	547	Erträge aus Transferleistungen			
07	540-543	Erträge aus Zuweisungen und Zuschüssen für lfd. Zwecke und allgemeine Umlagen			
08	546	Erträge aus der Auflösung von Sonderposten aus Investitionszuweisungen, -zuschüssen und Investitionsbeiträgen			
09	53	Sonstige ordentliche Erträge			
10		Summe der ordentlichen Erträge (Nr. 1 bis 9)	-1.090	-1.090	-2.085
		Ordentliche Aufwendungen			
11	62, 63, 640-643, 647-649, 65	Personalaufwendungen	380.543	400.700	376.710
12	644-646	Versorgungsaufwendungen	28.200	28.200	
13	60, 61, 67-69	Aufwendungen für Sach- und Dienstleistungen	27.064	27.064	18.516
14	66	Abschreibungen			
15	71	Aufwendungen für Zuweisungen und Zuschüsse sowie besondere Finanzaufwendungen			
16	73	Steueraufwendungen einschl. Aufwendungen aus gesetzlichen Umlageverpflichtungen			
17	72	Transferaufwendungen			
18	70, 74, 76	Sonstige ordentliche Aufwendungen			
19		Summe der ordentlichen Aufwendungen (Nr. 11 bis 18)	435.807	455.964	395.225
20		Verwaltungsergebnis (Nr. 10 ./ Nr. 19)	434.717	454.874	393.140
21	56, 57	Finanzerträge			
22	77	Finanzaufwendungen			
23		Finanzergebnis (Nr. 21 bis Nr. 22)			
24		Ordentliches Ergebnis (Verwaltungsergebnis und Finanzergebnis Nr. 20 und Nr. 23)	434.717	454.874	393.140
25	59	Außerordentliche Erträge			
26	79	Außerordentliche Aufwendungen			
27		Außerordentliches Ergebnis (Nr. 25 ./ Nr. 26)			
28		Jahresergebnis vor internen Leistungsbeziehungen (ordentliches Ergebnis und außerordentliches Ergebnis Nr. 24 und Nr. 27)	434.717	454.874	393.140
29		Erlöse der internen Leistungsbeziehungen			-148.506
30		Kosten der internen Leistungsbeziehungen			

Haushaltsplan Gemeinde Dornburg

Muster 9 zu § 4 Abs. 3

**Teilergebnishaushalt
Produkt 106001 Bauverwaltung**

Gemeinde Dornburg

		Haushaltsansatz			
Nr.	Konten	Bezeichnung	2026	2025	Ergebnis des Jahresabschlusses 2024
1	2	3	4	5	6
31		Ergebnis der Internen Leistungsbeziehungen			-148.506
32		Jahresergebnis nach Internen Leistungsbeziehungen	434.717	454.874	244.634

Teilfinanzhaushalt Produkt 106001 Bauverwaltung							
Gemeinde Dornburg							
Produktbereich		10	Bauen und Wohnen				
Produktgruppe		1060	Bau- und Grundstücksordnung				
Produkt		106001	Bauverwaltung				
		Haushaltsansatz			Investitions- und Investitionsförderungsmaßnahmen		
Nr.	Bezeichnung	2026	Verpflichtungs-ermächtigungen	2025	Ergebnis des Jahres- abschlusses 2024	Gesamt- auszahlungs- bedarf	davon bisher bereitgestellt
1	2	3	4	5	6	7	8
	Einzahlungen aus Investitionstätigkeit						
20	+ Einz. aus Investitionszuweis. und -zuschüssen sowie aus Investitionsbeiträgen						
21	+ Einz. aus Abgängen von Vermögensgegenständen des Sachanlagevermögens und des immateriellen Anlagevermögens						
22	+ Einz. aus Abgängen von Vermögensgegenständen des Finanzanlagevermögens						
	Einzahlungen aus Finanzierungstätigkeit						
31	+ Einz. aus der Aufnahme v. Krediten und wirtschaftlich vergleichbaren Vorgängen für Investitionen						
	Summe						
	Auszahlungen aus Investitionstätigkeit						
24	- Ausz. für den Erwerb von Grundstücken und Gebäuden				-3.189		
25	- Ausz. für Baumaßnahmen						
26	- Ausz. für Investitionen in das sonstige Sachanlagevermögen und immaterielle Anlagevermögen davon: Ausz. aus gewährten Investitionszuweisungen und -zuschüssen				-1.051		
27	- Ausz. für Investitionen in das Finanzanlagevermögen						
	Auszahlungen aus Finanzierungstätigkeit						
32	- Ausz. für die Tilgung von Krediten und wirtschaftlich vergleichbaren Vorgängen für Investitionen						
	Summe				-4.240		
	Saldo (Einzahlungen ./- Auszahlungen)				-4.240		

Haushaltsplan Gemeinde Dornburg

Muster 9 zu § 4 Abs. 3

Teilergebnishaushalt Produkt 106201 Wohnbauförderung					
Gemeinde Dornburg					
Produktbereich		10	Bauen und Wohnen		
Produktgruppe		1062	Wohnbauförderung		
Produkt		106201	Wohnbauförderung		
			Haushaltsansatz		
Nr.	Konten	Bezeichnung	2026	2025	Ergebnis des Jahresabschlusses 2024
1	2	3	4	5	6
Ordentliche Erträge					
01	50	Privatrechtliche Leistungsentgelte			
02	51	Öffentlich-rechtliche Leistungsentgelte			
03	548-549	Kostensatzleistungen und -erstattungen			
04	52	Bestandsveränderungen und aktivierte Eigenleistungen			
05	55	Steuern und steuerähnliche Erträge einschl. Erträge aus gesetzlichen Umlagen			
06	547	Erträge aus Transferleistungen			
07	540-543	Erträge aus Zuweisungen und Zuschüssen für lfd. Zwecke und allgemeine Umlagen			
08	546	Erträge aus der Auflösung von Sonderposten aus Investitionszuweisungen, -zuschüssen und Investitionsbeiträgen	-22.572	-22.568	-23.899
09	53	Sonstige ordentliche Erträge			
10		Summe der ordentlichen Erträge (Nr. 1 bis 9)	-22.572	-22.568	-23.899
Ordentliche Aufwendungen					
11	62, 63, 640-643, 647-649, 65	Personalaufwendungen			
12	644-646	Versorgungsaufwendungen			
13	60, 61, 67-69	Aufwendungen für Sach- und Dienstleistungen			1.863
14	66	Abschreibungen	51.559	51.050	46.563
15	71	Aufwendungen für Zuweisungen und Zuschüsse sowie besondere Finanzaufwendungen			
16	73	Steueraufwendungen einschl. Aufwendungen aus gesetzlichen Umlageverpflichtungen			
17	72	Transferaufwendungen			
18	70, 74, 76	Sonstige ordentliche Aufwendungen			
19		Summe der ordentlichen Aufwendungen (Nr. 11 bis 18)	51.559	51.050	48.426
20		Verwaltungsergebnis (Nr. 10 ./ Nr. 19)	28.987	28.482	24.527
21	56, 57	Finanzerträge			
22	77	Finanzaufwendungen			
23		Finanzergebnis (Nr. 21 bis Nr. 22)			
24		Ordentliches Ergebnis (Verwaltungsergebnis und Finanzergebnis Nr. 20 und Nr. 23)	28.987	28.482	24.527
25	59	Außerordentliche Erträge			
26	79	Außerordentliche Aufwendungen			
27		Außerordentliches Ergebnis (Nr. 25 ./ Nr. 26)			
28		Jahresergebnis vor internen Leistungsbeziehungen (ordentliches Ergebnis und außerordentliches Ergebnis Nr. 24 und Nr. 27)	28.987	28.482	24.527
29		Erlöse der internen Leistungsbeziehungen			
30		Kosten der internen Leistungsbeziehungen			

Haushaltsplan Gemeinde Dornburg

Muster 9 zu § 4 Abs. 3

**Teilergebnishaushalt
Produkt 106201 Wohnbauförderung**

Gemeinde Dornburg

		Haushaltsansatz			
Nr.	Konten	Bezeichnung	2026	2025	Ergebnis des Jahresabschlusses 2024
1	2	3	4	5	6
31		Ergebnis der Internen Leistungsbeziehungen			
32		Jahresergebnis nach Internen Leistungsbeziehungen	28.987	28.482	24.527

Haushaltsplan Gemeinde Dornburg

Muster 10 zu § 4 Abs. 4

Teilfinanzhaushalt Produkt 106201 Wohnbauförderung							
Gemeinde Dornburg							
Produktbereich		10	Bauen und Wohnen				
Produktgruppe		1062	Wohnbauförderung				
Produkt		106201	Wohnbauförderung				
		Haushaltsansatz			Investitions- und Investitionsförderungsmaßnahmen		
Nr.	Bezeichnung	2026	Verpflichtungsermächtigungen	2025	Ergebnis des Jahresabschlusses 2024	Gesamtauszahlungsbedarf	davon bisher bereitgestellt
1	2	3	4	5	6	7	8
	Einzahlungen aus Investitionstätigkeit						
20	+ Einz. aus Investitionszuweis. und -zuschüssen sowie aus Investitionsbeiträgen	170.000		170.000	14.355		
21	+ Einz. aus Abgängen von Vermögensgegenständen des Sachanlagevermögens und des immateriellen Anlagevermögens						
22	+ Einz. aus Abgängen von Vermögensgegenständen des Finanzanlagevermögens						
	Einzahlungen aus Finanzierungstätigkeit						
31	+ Einz. aus der Aufnahme v. Krediten und wirtschaftlich vergleichbaren Vorgängen für Investitionen						
	Summe	170.000		170.000	14.355		
	Auszahlungen aus Investitionstätigkeit						
24	- Ausz. für den Erwerb von Grundstücken und Gebäuden (Verpflichtungsermächtigungen)	-655.000		-355.000		-4.491.200 (-158.600)	-3.891.200
25	- Ausz. für Baumaßnahmen				-47.996		
26	- Ausz. für Investitionen in das sonstige Sachanlagevermögen und immaterielle Anlagevermögen davon: Ausz. aus gewährten Investitionszuweisungen und -zuschüssen						
27	- Ausz. für Investitionen in das Finanzanlagevermögen						
	Auszahlungen aus Finanzierungstätigkeit						
32	- Ausz. für die Tilgung von Krediten und wirtschaftlich vergleichbaren Vorgängen für Investitionen						
	Summe (Verpflichtungsermächtigungen)	-655.000		-355.000	-47.996	-4.491.200 (-158.600)	-3.891.200
	Saldo (Einzahlungen ./- Auszahlungen) (Verpflichtungsermächtigungen)	-485.000		-185.000	-33.641	-4.491.200 (-158.600)	-3.891.200
Investitionen Produkt 106201 Wohnbauförderung							
Gemeinde Dornburg							
Nr. Bezeichnung	Ansatz 2026	Finanzplan 2027	Finanzplan 2028	Finanzplan 2029	Ansatz 2025	Verpflichtungsermächtigungen	
1	2	3	4	5	6	7	
6100.018 Programm Dorfentwicklung alle OT.	-300.000,00	-300.000,00			-300.000,00		
6100.018 Z Landeszuwendung Dorfentwicklung alle OT.	170.000,00	170.000,00			170.000,00		
6100.101 Förd. u. Planung v. Ortskernsanierungsmaßnahmen	-55.000,00	-100.000,00	-100.000,00	-100.000,00			

Haushaltsplan Gemeinde Dornburg

Investitionen Produkt 106201 Wohnbauförderung

Gemeinde Dornburg

Nr. Bezeichnung	Ansatz 2026	Finanzplan 2027	Finanzplan 2028	Finanzplan 2029	Ansatz 2025	Verpflichtungs- ermächti- gungen
1	2	3	4	5	6	7
6100.104 Marktplatz Frickhofen Neugestaltung	-300.000,00				-50.000,00	
6100.404 Multifunktionshaus Schulzengasse 2 Dorndorf					-5.000,00	
Gesamtsumme Auszahlungen	-655.000,00	-400.000,00	-100.000,00	-100.000,00	-355.000,00	
Gesamtsumme Einzahlungen	170.000,00	170.000,00			170.000,00	
Gesamtsumme	-485.000,00	-230.000,00	-100.000,00	-100.000,00	-185.000,00	

Teilergebnishaushalt Produktbereich 11 Ver- und Entsorgung					
Gemeinde Dornburg					
Produktbereich		11	Ver- und Entsorgung		
Nr.	Konten	Bezeichnung	Haushaltsansatz		Ergebnis des Jahresabschlusses 2024
			2026	2025	
1	2	3	4	5	6
		Ordentliche Erträge			
01	50	Privatrechtliche Leistungsentgelte	-100.000	-300.000	-433.335
02	51	Öffentlich-rechtliche Leistungsentgelte	-2.867.000	-2.867.000	-2.783.017
03	548-549	Kostensatzleistungen und -erstattungen	-16.400	-68.300	-28.886
04	52	Bestandsveränderungen und aktivierte Eigenleistungen			
05	55	Steuern und steuerähnliche Erträge einschl. Erträge aus gesetzlichen Umlagen			
06	547	Erträge aus Transferleistungen			
07	540-543	Erträge aus Zuweisungen und Zuschüssen für lfd. Zwecke und allgemeine Umlagen			
08	546	Erträge aus der Auflösung von Sonderposten aus Investitionszuweisungen, -zuschüssen und Investitionsbeiträgen	-355.821	-346.909	-412.674
09	53	Sonstige ordentliche Erträge			-6.429
10		Summe der ordentlichen Erträge (Nr. 1 bis 9)	-3.339.221	-3.582.209	-3.664.341
		Ordentliche Aufwendungen			
11	62, 63, 640-643, 647-649, 65	Personalaufwendungen	510.722	517.660	462.350
12	644-646	Versorgungsaufwendungen	30.400	30.400	35
13	60, 61, 67-69	Aufwendungen für Sach- und Dienstleistungen	995.536	1.068.847	765.350
14	66	Abschreibungen	1.041.347	1.004.572	1.251.801
15	71	Aufwendungen für Zuweisungen und Zuschüsse sowie besondere Finanzaufwendungen			
16	73	Steueraufwendungen einschl. Aufwendungen aus gesetzlichen Umlageverpflichtungen	41.700	41.700	16.217
17	72	Transferaufwendungen			
18	70, 74, 76	Sonstige ordentliche Aufwendungen	1.419	1.419	516
19		Summe der ordentlichen Aufwendungen (Nr. 11 bis 18)	2.621.124	2.664.598	2.496.270
20		Verwaltungsergebnis (Nr. 10 ./ Nr. 19)	-718.097	-917.611	-1.168.071
21	56, 57	Finanzerträge			
22	77	Finanzaufwendungen			
23		Finanzergebnis (Nr. 21 bis Nr. 22)			
24		Ordentliches Ergebnis (Verwaltungsergebnis und Finanzergebnis Nr. 20 und Nr. 23)	-718.097	-917.611	-1.168.071
25	59	Außerordentliche Erträge			-1.950
26	79	Außerordentliche Aufwendungen			48.753
27		Außerordentliches Ergebnis (Nr. 25 ./ Nr. 26)			46.803
28		Jahresergebnis vor internen Leistungsbeziehungen (ordentliches Ergebnis und außerordentliches Ergebnis Nr. 24 und Nr. 27)	-718.097	-917.611	-1.121.268
29		Erlöse der internen Leistungsbeziehungen			
30		Kosten der internen Leistungsbeziehungen			996.157
31		Ergebnis der internen Leistungsbeziehungen			996.157
32		Jahresergebnis nach internen Leistungsbeziehungen	-718.097	-917.611	-125.111

Teilfinanzhaushalt Produktbereich 11 Ver- und Entsorgung							
Gemeinde Dornburg							
Produktbereich		11		Ver- und Entsorgung			
		Haushaltsansatz			Investitions- und Investitionsförderungsmaßnahmen		
Nr.	Bezeichnung	2026	Verpflichtungsermächtigungen	2025	Ergebnis des Jahresabschlusses 2024	Gesamtauszahlungsbedarf	davon bisher bereitgestellt
1	2	3	4	5	6	7	8
	Einzahlungen aus Investitionstätigkeit						
20	+ Einz. aus Investitionszuweis. und -zuschüssen sowie aus Investitionsbeiträgen				27.822		
21	+ Einz. aus Abgängen von Vermögensgegenständen des Sachanlagevermögens und des immateriellen Anlagevermögens						
22	+ Einz. aus Abgängen von Vermögensgegenständen des Finanzanlagevermögens						
	Einzahlungen aus Finanzierungstätigkeit						
31	+ Einz. aus der Aufnahme v. Krediten und wirtschaftlich vergleichbaren Vorgängen für Investitionen						
	Summe				27.822		
	Auszahlungen aus Investitionstätigkeit						
24	- Ausz. für den Erwerb von Grundstücken und Gebäuden (Verpflichtungsermächtigungen)	-2.521.000	-375.000	-1.298.600	-46.264	-33.059.800 (-14.243.100)	-32.589.800
25	- Ausz. für Baumaßnahmen (Verpflichtungsermächtigungen)			-250.000	-953.597	-250.000 (-250.000)	-250.000
26	- Ausz. für Investitionen in das sonstige Sachanlagevermögen und immaterielle Anlagevermögen davon: Ausz. aus gewährten Investitionszuweisungen und -zuschüssen	-45.000		-35.000	-58.919	-453.000	-423.000
27	- Ausz. für Investitionen in das Finanzanlagevermögen						
	Auszahlungen aus Finanzierungstätigkeit						
32	- Ausz. für die Tilgung von Krediten und wirtschaftlich vergleichbaren Vorgängen für Investitionen						
	Summe (Verpflichtungsermächtigungen)	-2.566.000	-375.000	-1.583.600	-1.058.780	-33.762.800 (-14.493.100)	-33.262.800
	Saldo (Einzahlungen ./ Auszahlungen) (Verpflichtungsermächtigungen)	-2.566.000	-375.000	-1.583.600	-1.030.958	-33.762.800 (-14.493.100)	-33.262.800

Haushaltsplan Gemeinde Dornburg

Muster 9 zu § 4 Abs. 3

Teilergebnishaushalt Produkt 117001 Abwasserbeseitigung					
Gemeinde Dornburg					
Produktbereich		11	Ver- und Entsorgung		
Produktgruppe		1170	Abwasserbeseitigung		
Produkt		117001	Abwasserbeseitigung		
			Haushaltsansatz		
Nr.	Konten	Bezeichnung	2026	2025	Ergebnis des Jahresabschlusses 2024
1	2	3	4	5	6
Ordentliche Erträge					
01	50	Privatrechtliche Leistungsentgelte			
02	51	Öffentlich-rechtliche Leistungsentgelte	-1.817.000	-1.817.000	-1.785.113
03	548-549	Kostensatzleistungen und -erstattungen		-51.900	-1.454
04	52	Bestandsveränderungen und aktivierte Eigenleistungen			
05	55	Steuern und steuerähnliche Erträge einschl. Erträge aus gesetzlichen Umlagen			
06	547	Erträge aus Transferleistungen			
07	540-543	Erträge aus Zuweisungen und Zuschüssen für lfd. Zwecke und allgemeine Umlagen			
08	546	Erträge aus der Auflösung von Sonderposten aus Investitionszuweisungen, -zuschüssen und Investitionsbeiträgen	-341.563	-334.580	-400.338
09	53	Sonstige ordentliche Erträge			-1.547
10		Summe der ordentlichen Erträge (Nr. 1 bis 9)	-2.158.563	-2.203.480	-2.188.452
Ordentliche Aufwendungen					
11	62, 63, 640-643, 647-649, 65	Personalaufwendungen	283.568	289.560	241.880
12	644-646	Versorgungsaufwendungen	17.000	17.000	
13	60, 61, 67-69	Aufwendungen für Sach- und Dienstleistungen	520.850	477.161	412.385
14	66	Abschreibungen	729.224	694.444	915.630
15	71	Aufwendungen für Zuweisungen und Zuschüsse sowie besondere Finanzaufwendungen			
16	73	Steueraufwendungen einschl. Aufwendungen aus gesetzlichen Umlageverpflichtungen	41.700	41.700	16.217
17	72	Transferaufwendungen			
18	70, 74, 76	Sonstige ordentliche Aufwendungen	654	654	156
19		Summe der ordentlichen Aufwendungen (Nr. 11 bis 18)	1.592.995	1.520.519	1.586.269
20		Verwaltungsergebnis (Nr. 10 ./ Nr. 19)	-565.568	-682.961	-602.183
21	56, 57	Finanzerträge			
22	77	Finanzaufwendungen			
23		Finanzergebnis (Nr. 21 bis Nr. 22)			
24		Ordentliches Ergebnis (Verwaltungsergebnis und Finanzergebnis Nr. 20 und Nr. 23)	-565.568	-682.961	-602.183
25	59	Außerordentliche Erträge			-459
26	79	Außerordentliche Aufwendungen			8.937
27		Außerordentliches Ergebnis (Nr. 25 ./ Nr. 26)			8.479
28		Jahresergebnis vor internen Leistungsbeziehungen (ordentliches Ergebnis und außerordentliches Ergebnis Nr. 24 und Nr. 27)	-565.568	-682.961	-593.704
29		Erlöse der internen Leistungsbeziehungen			
30		Kosten der internen Leistungsbeziehungen			616.185

Haushaltsplan Gemeinde Dornburg

Muster 9 zu § 4 Abs. 3

**Teilergebnishaushalt
Produkt 117001 Abwasserbeseitigung**

Gemeinde Dornburg

		Haushaltsansatz			
Nr.	Konten	Bezeichnung	2026	2025	Ergebnis des Jahresabschlusses 2024
1	2	3	4	5	6
31		Ergebnis der Internen Leistungsbeziehungen			616.185
32		Jahresergebnis nach Internen Leistungsbeziehungen	-565.568	-682.961	22.481

Teilfinanzhaushalt Produkt 117001 Abwasserbeseitigung							
Gemeinde Dornburg							
Produktbereich		11	Ver- und Entsorgung				
Produktgruppe		1170	Abwasserbeseitigung				
Produkt		117001	Abwasserbeseitigung				
		Haushaltsansatz			Investitions- und Investitionsförderungsmaßnahmen		
Nr.	Bezeichnung	2026	Verpflichtungsermächtigungen	2025	Ergebnis des Jahresabschlusses 2024	Gesamtauszahlungsbedarf	davon bisher bereitgestellt
1	2	3	4	5	6	7	8
	Einzahlungen aus Investitionstätigkeit						
20	+ Einz. aus Investitionszuweis. und -zuschüssen sowie aus Investitionsbeiträgen				-16.538		
21	+ Einz. aus Abgängen von Vermögensgegenständen des Sachanlagevermögens und des immateriellen Anlagevermögens						
22	+ Einz. aus Abgängen von Vermögensgegenständen des Finanzanlagevermögens						
	Einzahlungen aus Finanzierungstätigkeit						
31	+ Einz. aus der Aufnahme v. Krediten und wirtschaftlich vergleichbaren Vorgängen für Investitionen						
	Summe				-16.538		
	Auszahlungen aus Investitionstätigkeit						
24	- Ausz. für den Erwerb von Grundstücken und Gebäuden (Verpflichtungsermächtigungen)	-1.024.000	-200.000	-209.000	-24.816	-19.705.500 (-8.119.500)	-19.450.500
25	- Ausz. für Baumaßnahmen				-623.067		
26	- Ausz. für Investitionen in das sonstige Sachanlagevermögen und immaterielle Anlagevermögen davon: Ausz. aus gewährten Investitionszuweisungen und -zuschüssen	-5.000		-30.000	-42.272	-278.000	-263.000
27	- Ausz. für Investitionen in das Finanzanlagevermögen						
	Auszahlungen aus Finanzierungstätigkeit						
32	- Ausz. für die Tilgung von Krediten und wirtschaftlich vergleichbaren Vorgängen für Investitionen						
	Summe (Verpflichtungsermächtigungen)	-1.029.000	-200.000	-239.000	-690.155	-19.983.500 (-8.119.500)	-19.713.500
	Saldo (Einzahlungen ./- Auszahlungen) (Verpflichtungsermächtigungen)	-1.029.000	-200.000	-239.000	-706.693	-19.983.500 (-8.119.500)	-19.713.500
Investitionen Produkt 117001 Abwasserbeseitigung							
Gemeinde Dornburg							
Nr.	Bezeichnung	Ansatz 2026	Finanzplan 2027	Finanzplan 2028	Finanzplan 2029	Ansatz 2025	Verpflichtungsermächtigungen
1	2	3	4	5	6	7	
7000.0	Anschaffung v. Geräten/Ausstatt. f. Kläranlagen	-5.000,00	-5.000,00	-5.000,00	-5.000,00	-30.000,00	
7000.009	Neubau Precaphos Dosieranlage alle KLAS	-60.000,00					

Haushaltsplan Gemeinde Dornburg

Investitionen Produkt 117001 Abwasserbeseitigung

Gemeinde Dornburg

Nr. Bezeichnung	Ansatz 2026	Finanzplan 2027	Finanzplan 2028	Finanzplan 2029	Ansatz 2025	Verpflichtungs- ermächti- gungen
1	2	3	4	5	6	7
7000.124 Kanal Dorndorfer Str./Limburger Str. L3279	-724.000,00				-39.000,00	
7000.126 Kanal Kurze Straße					-100.000,00	
7000.207 Schachtbauwerk Ortseingang Lgdb.					-70.000,00	
7000.208 Kanal Westerweg Langendernbach	-175.000,00					
7000.209 Neubau Geröllfang KLA Langendernbach	-5.000,00	-55.000,00				
7000.302 Kanal "Zu den Erlen" Wils. (Verpflichtungsermächtigungen)	-60.000,00	(-200.000,00)				-200.000,00
Gesamtsumme Auszahlungen	-1.029.000,00	-60.000,00	-5.000,00	-5.000,00	-239.000,00	-200.000,00
Gesamtsumme Einzahlungen						
Gesamtsumme	-1.029.000,00	-60.000,00	-5.000,00	-5.000,00	-239.000,00	-200.000,00

Teilergebnishaushalt Produkt 117201 Abfallwirtschaft					
Gemeinde Dornburg					
Produktbereich		11	Ver- und Entsorgung		
Produktgruppe		1172	Abfallwirtschaft		
Produkt		117201	Abfallwirtschaft		
			Haushaltsansatz		Ergebnis des Jahresabschlusses 2024
Nr.	Konten	Bezeichnung	2026	2025	
1	2	3	4	5	6
		Ordentliche Erträge			
01	50	Privatrechtliche Leistungsentgelte	-100.000	-300.000	-433.335
02	51	Öffentlich-rechtliche Leistungsentgelte			
03	548-549	Kostensatzleistungen und -erstattungen			-8.037
04	52	Bestandsveränderungen und aktivierte Eigenleistungen			
05	55	Steuern und steuerähnliche Erträge einschl. Erträge aus gesetzlichen Umlagen			
06	547	Erträge aus Transferleistungen			
07	540-543	Erträge aus Zuweisungen und Zuschüssen für lfd. Zwecke und allgemeine Umlagen			
08	546	Erträge aus der Auflösung von Sonderposten aus Investitionszuweisungen, -zuschüssen und Investitionsbeiträgen			
09	53	Sonstige ordentliche Erträge			
10		Summe der ordentlichen Erträge (Nr. 1 bis 9)	-100.000	-300.000	-441.372
		Ordentliche Aufwendungen			
11	62, 63, 640-643, 647-649, 65	Personalaufwendungen			
12	644-646	Versorgungsaufwendungen			
13	60, 61, 67-69	Aufwendungen für Sach- und Dienstleistungen			
14	66	Abschreibungen			
15	71	Aufwendungen für Zuweisungen und Zuschüsse sowie besondere Finanzaufwendungen			
16	73	Steueraufwendungen einschl. Aufwendungen aus gesetzlichen Umlageverpflichtungen			
17	72	Transferaufwendungen			
18	70, 74, 76	Sonstige ordentliche Aufwendungen			
19		Summe der ordentlichen Aufwendungen (Nr. 11 bis 18)			
20		Verwaltungsergebnis (Nr. 10 ./ Nr. 19)	-100.000	-300.000	-441.372
21	56, 57	Finanzerträge			
22	77	Finanzaufwendungen			
23		Finanzergebnis (Nr. 21 bis Nr. 22)			
24		Ordentliches Ergebnis (Verwaltungsergebnis und Finanzergebnis Nr. 20 und Nr. 23)	-100.000	-300.000	-441.372
25	59	Außerordentliche Erträge			
26	79	Außerordentliche Aufwendungen			
27		Außerordentliches Ergebnis (Nr. 25 ./ Nr. 26)			
28		Jahresergebnis vor internen Leistungsbeziehungen (ordentliches Ergebnis und außerordentliches Ergebnis Nr. 24 und Nr. 27)	-100.000	-300.000	-441.372
29		Erlöse der internen Leistungsbeziehungen			
30		Kosten der internen Leistungsbeziehungen			

Haushaltsplan Gemeinde Dornburg

Muster 9 zu § 4 Abs. 3

**Teilergebnishaushalt
Produkt 117201 Abfallwirtschaft**

Gemeinde Dornburg

		Haushaltsansatz			
Nr.	Konten	Bezeichnung	2026	2025	Ergebnis des Jahresabschlusses 2024
1	2	3	4	5	6
31		Ergebnis der Internen Leistungsbeziehungen			
32		Jahresergebnis nach Internen Leistungsbeziehungen	-100.000	-300.000	-441.372

Teilfinanzhaushalt Produkt 117201 Abfallwirtschaft							
Gemeinde Dornburg							
Produktbereich		11	Ver- und Entsorgung				
Produktgruppe		1172	Abfallwirtschaft				
Produkt		117201	Abfallwirtschaft				
		Haushaltsansatz			Investitions- und Investitionsförderungsmaßnahmen		
Nr.	Bezeichnung	2026	Verpflichtungs-ermächtigungen	2025	Ergebnis des Jahres- abschlusses 2024	Gesamt- auszahlungs- bedarf	davon bisher bereitgestellt
1	2	3	4	5	6	7	8
	Einzahlungen aus Investitionstätigkeit						
20	+ Einz. aus Investitionszuweis. und -zuschüssen sowie aus Investitionsbeiträgen						
21	+ Einz. aus Abgängen von Vermögensgegenständen des Sachanlagevermögens und des immateriellen Anlagevermögens						
22	+ Einz. aus Abgängen von Vermögensgegenständen des Finanzanlagevermögens						
	Einzahlungen aus Finanzierungstätigkeit						
31	+ Einz. aus der Aufnahme v. Krediten und wirtschaftlich vergleichbaren Vorgängen für Investitionen						
	Summe						
	Auszahlungen aus Investitionstätigkeit						
24	- Ausz. für den Erwerb von Grundstücken und Gebäuden						
25	- Ausz. für Baumaßnahmen						
26	- Ausz. für Investitionen in das sonstige Sachanlagevermögen und immaterielle Anlagevermögen davon: Ausz. aus gewährten Investitionszuweisungen und -zuschüssen						
27	- Ausz. für Investitionen in das Finanzanlagevermögen						
	Auszahlungen aus Finanzierungstätigkeit						
32	- Ausz. für die Tilgung von Krediten und wirtschaftlich vergleichbaren Vorgängen für Investitionen						
	Summe						
	Saldo (Einzahlungen ./ Auszahlungen)						

Haushaltsplan Gemeinde Dornburg

Muster 9 zu § 4 Abs. 3

Teilergebnishaushalt Produkt 118101 Wasserversorgung					
Gemeinde Dornburg					
Produktbereich		11	Ver- und Entsorgung		
Produktgruppe		1181	Wasserversorgung		
Produkt		118101	Wasserversorgung		
			Haushaltsansatz		Ergebnis des Jahresabschlusses 2024
Nr.	Konten	Bezeichnung	2026	2025	
1	2	3	4	5	6
		Ordentliche Erträge			
01	50	Privatrechtliche Leistungsentgelte			
02	51	Öffentlich-rechtliche Leistungsentgelte	-1.050.000	-1.050.000	-997.904
03	548-549	Kostensatzleistungen und -erstattungen	-16.400	-16.400	-19.395
04	52	Bestandsveränderungen und aktivierte Eigenleistungen			
05	55	Steuern und steuerähnliche Erträge einschl. Erträge aus gesetzlichen Umlagen			
06	547	Erträge aus Transferleistungen			
07	540-543	Erträge aus Zuweisungen und Zuschüssen für lfd. Zwecke und allgemeine Umlagen			
08	546	Erträge aus der Auflösung von Sonderposten aus Investitionszuweisungen, -zuschüssen und Investitionsbeiträgen	-14.258	-12.328	-12.336
09	53	Sonstige ordentliche Erträge			-4.882
10		Summe der ordentlichen Erträge (Nr. 1 bis 9)	-1.080.658	-1.078.728	-1.034.518
		Ordentliche Aufwendungen			
11	62, 63, 640-643, 647-649, 65	Personalaufwendungen	227.154	228.100	220.470
12	644-646	Versorgungsaufwendungen	13.400	13.400	35
13	60, 61, 67-69	Aufwendungen für Sach- und Dienstleistungen	474.686	591.686	352.965
14	66	Abschreibungen	312.123	310.128	336.171
15	71	Aufwendungen für Zuweisungen und Zuschüsse sowie besondere Finanzaufwendungen			
16	73	Steueraufwendungen einschl. Aufwendungen aus gesetzlichen Umlageverpflichtungen			
17	72	Transferaufwendungen			
18	70, 74, 76	Sonstige ordentliche Aufwendungen	765	765	360
19		Summe der ordentlichen Aufwendungen (Nr. 11 bis 18)	1.028.128	1.144.079	910.001
20		Verwaltungsergebnis (Nr. 10 ./ Nr. 19)	-52.530	65.351	-124.517
21	56, 57	Finanzerträge			
22	77	Finanzaufwendungen			
23		Finanzergebnis (Nr. 21 bis Nr. 22)			
24		Ordentliches Ergebnis (Verwaltungsergebnis und Finanzergebnis Nr. 20 und Nr. 23)	-52.530	65.351	-124.517
25	59	Außerordentliche Erträge			-1.491
26	79	Außerordentliche Aufwendungen			39.815
27		Außerordentliches Ergebnis (Nr. 25 ./ Nr. 26)			38.324
28		Jahresergebnis vor internen Leistungsbeziehungen (ordentliches Ergebnis und außerordentliches Ergebnis Nr. 24 und Nr. 27)	-52.530	65.351	-86.193
29		Erlöse der internen Leistungsbeziehungen			
30		Kosten der internen Leistungsbeziehungen			379.972

Haushaltsplan Gemeinde Dornburg

Muster 9 zu § 4 Abs. 3

**Teilergebnishaushalt
Produkt 118101 Wasserversorgung**

Gemeinde Dornburg

		Haushaltsansatz			
Nr.	Konten	Bezeichnung	2026	2025	Ergebnis des Jahresabschlusses 2024
1	2	3	4	5	6
31		Ergebnis der Internen Leistungsbeziehungen			379.972
32		Jahresergebnis nach Internen Leistungsbeziehungen	-52.530	65.351	293.779

Teilfinanzhaushalt Produkt 118101 Wasserversorgung							
Gemeinde Dornburg							
Produktbereich		11	Ver- und Entsorgung				
Produktgruppe		1181	Wasserversorgung				
Produkt		118101	Wasserversorgung				
		Haushaltsansatz			Investitions- und Investitionsförderungsmaßnahmen		
Nr.	Bezeichnung	2026	Verpflichtungsermächtigungen	2025	Ergebnis des Jahresabschlusses 2024	Gesamtauszahlungsbedarf	davon bisher bereitgestellt
1	2	3	4	5	6	7	8
	Einzahlungen aus Investitionstätigkeit						
20	+ Einz. aus Investitionszuweis. und -zuschüssen sowie aus Investitionsbeiträgen				44.360		
21	+ Einz. aus Abgängen von Vermögensgegenständen des Sachanlagevermögens und des immateriellen Anlagevermögens						
22	+ Einz. aus Abgängen von Vermögensgegenständen des Finanzanlagevermögens						
	Einzahlungen aus Finanzierungstätigkeit						
31	+ Einz. aus der Aufnahme v. Krediten und wirtschaftlich vergleichbaren Vorgängen für Investitionen						
	Summe				44.360		
	Auszahlungen aus Investitionstätigkeit						
24	- Ausz. für den Erwerb von Grundstücken und Gebäuden (Verpflichtungsermächtigungen)	-1.497.000	-175.000	-1.089.600	-21.449	-13.354.300 (-6.123.600)	-13.139.300
25	- Ausz. für Baumaßnahmen (Verpflichtungsermächtigungen)			-250.000	-330.529	-250.000 (-250.000)	-250.000
26	- Ausz. für Investitionen in das sonstige Sachanlagevermögen und immaterielle Anlagevermögen davon: Ausz. aus gewährten Investitionszuweisungen und -zuschüssen	-40.000		-5.000	-16.647	-175.000	-160.000
27	- Ausz. für Investitionen in das Finanzanlagevermögen						
	Auszahlungen aus Finanzierungstätigkeit						
32	- Ausz. für die Tilgung von Krediten und wirtschaftlich vergleichbaren Vorgängen für Investitionen						
	Summe (Verpflichtungsermächtigungen)	-1.537.000	-175.000	-1.344.600	-368.625	-13.779.300 (-6.373.600)	-13.549.300
	Saldo (Einzahlungen ./ Auszahlungen) (Verpflichtungsermächtigungen)	-1.537.000	-175.000	-1.344.600	-324.265	-13.779.300 (-6.373.600)	-13.549.300
Investitionen Produkt 118101 Wasserversorgung							
Gemeinde Dornburg							
Nr.	Bezeichnung	Ansatz 2026	Finanzplan 2027	Finanzplan 2028	Finanzplan 2029	Ansatz 2025	Verpflichtungsermächtigungen
1	2	3	4	5	6	7	
	7000.302 Z Beiträge "Zu den Erlen" Kanal		45.000,00				
	8150.000 Anschaffung v. Geräten/Ausstatt. f.d.Wasservers.	-5.000,00	-5.000,00	-5.000,00	-5.000,00	-5.000,00	

Haushaltsplan Gemeinde Dornburg

Investitionen Produkt 118101 Wasserversorgung						
Gemeinde Dornburg						
Nr. Bezeichnung	Ansatz 2026	Finanzplan 2027	Finanzplan 2028	Finanzplan 2029	Ansatz 2025	Verpflichtungs- ermächti- gungen
1	2	3	4	5	6	7
8150.01 Austausch v. Bleianschlüssen alle OT.					-280.000,00	
8150.1 Sanierung d. Hochbehälter/ Wasseraufbereitungsanl.	-61.000,00	-40.000,00				
8150.110 Grundh. Erneuerung Obere Quelle Frickhofen					-200.000,00	
8150.112 Wasserleitung Dorndorfer STr./Limburger Str. L3279	-306.000,00				-19.600,00	
8150.114 Wasserleitung Ringstraße Frickhofen					-175.000,00	
8150.115 Wasserleitung Kurze Straße					-80.000,00	
8150.210 Grundh. Sanierung Schürfung Höhwald					-250.000,00	
8150.213 Ultrafiltrationsanlage Breitenborn					-100.000,00	
8150.214 Wasserleitung Westerweg Langendernbach	-115.000,00					
8150.304 Zuwegung und Tür Wasserhaus Sportplatz					-20.000,00	
8150.305 Wasserleitung "Zu den Erlen" Wils. (Verpflichtungsermächtigungen)	-50.000,00	(-175.000,00)				-175.000,00
8150.305 Z Beiträge Wasser "Zu den Erlen"		50.000,00				
8150.404 Neubau Hochbehälter Dorndorf	-1.000.000,00				-200.000,00	
8150.6 Cloud-Lösung Fernüberwachung					-15.000,00	
Gesamtsumme Auszahlungen	-1.537.000,00	-45.000,00	-5.000,00	-5.000,00	-1.344.600,00	-175.000,00
Gesamtsumme Einzahlungen		95.000,00				
Gesamtsumme	-1.537.000,00	50.000,00	-5.000,00	-5.000,00	-1.344.600,00	-175.000,00

Teilergebnishaushalt Produktbereich 12 Verkehrsflächen und -anlagen/ÖPNV					
Gemeinde Dornburg					
Produktbereich		12	Verkehrsflächen und -anlagen/ÖPNV		
			Haushaltsansatz		Ergebnis des Jahresabschlusses 2024
Nr.	Konten	Bezeichnung	2026	2025	
1	2	3	4	5	6
		Ordentliche Erträge			
01	50	Privatrechtliche Leistungsentgelte			
02	51	Öffentlich-rechtliche Leistungsentgelte	-2.186	-2.186	
03	548-549	Kostensatzleistungen und -erstattungen	-2.137	-2.137	-1.251
04	52	Bestandsveränderungen und aktivierte Eigenleistungen			
05	55	Steuern und steuerähnliche Erträge einschl. Erträge aus gesetzlichen Umlagen			
06	547	Erträge aus Transferleistungen			
07	540-543	Erträge aus Zuweisungen und Zuschüssen für lfd. Zwecke und allgemeine Umlagen			
08	546	Erträge aus der Auflösung von Sonderposten aus Investitionszuweisungen, -zuschüssen und Investitionsbeiträgen	-98.198	-96.859	-103.200
09	53	Sonstige ordentliche Erträge			
10		Summe der ordentlichen Erträge (Nr. 1 bis 9)	-102.521	-101.182	-104.451
		Ordentliche Aufwendungen			
11	62, 63, 640-643, 647-649, 65	Personalaufwendungen	85.621	129.290	79.031
12	644-646	Versorgungsaufwendungen	8.500	8.500	210
13	60, 61, 67-69	Aufwendungen für Sach- und Dienstleistungen	526.912	776.912	376.465
14	66	Abschreibungen	265.584	258.342	270.596
15	71	Aufwendungen für Zuweisungen und Zuschüsse sowie besondere Finanzaufwendungen			50
16	73	Steueraufwendungen einschl. Aufwendungen aus gesetzlichen Umlageverpflichtungen			
17	72	Transferaufwendungen			
18	70, 74, 76	Sonstige ordentliche Aufwendungen			136
19		Summe der ordentlichen Aufwendungen (Nr. 11 bis 18)	886.617	1.173.044	726.488
20		Verwaltungsergebnis (Nr. 10 ./ Nr. 19)	784.096	1.071.862	622.037
21	56, 57	Finanzerträge			
22	77	Finanzaufwendungen			
23		Finanzergebnis (Nr. 21 bis Nr. 22)			
24		Ordentliches Ergebnis (Verwaltungsergebnis und Finanzergebnis Nr. 20 und Nr. 23)	784.096	1.071.862	622.037
25	59	Außerordentliche Erträge			
26	79	Außerordentliche Aufwendungen			5.052
27		Außerordentliches Ergebnis (Nr. 25 ./ Nr. 26)			5.052
28		Jahresergebnis vor internen Leistungsbeziehungen (ordentliches Ergebnis und außerordentliches Ergebnis Nr. 24 und Nr. 27)	784.096	1.071.862	627.089
29		Erlöse der internen Leistungsbeziehungen			
30		Kosten der internen Leistungsbeziehungen			
31		Ergebnis der internen Leistungsbeziehungen			
32		Jahresergebnis nach internen Leistungsbeziehungen	784.096	1.071.862	627.089

Teilfinanzhaushalt Produktbereich 12 Verkehrsflächen und -anlagen/ÖPNV							
Gemeinde Dornburg							
Produktbereich		12 Verkehrsflächen und -anlagen/ÖPNV					
		Haushaltsansatz			Investitions- und Investitionsförderungsmaßnahmen		
Nr.	Bezeichnung	2026	Verpflichtungs-ermächtigungen	2025	Ergebnis des Jahres- abschlusses 2024	Gesamt- auszahlungs- bedarf	davon bisher bereitgestellt
1	2	3	4	5	6	7	8
	Einzahlungen aus Investitionstätigkeit						
20	+ Einz. aus Investitionszuweis. und -zuschüssen sowie aus Investitionsbeiträgen			80.000	42.530		
21	+ Einz. aus Abgängen von Vermögensgegenständen des Sachanlagevermögens und des immateriellen Anlagevermögens						
22	+ Einz. aus Abgängen von Vermögensgegenständen des Finanzanlagevermögens						
	Einzahlungen aus Finanzierungstätigkeit						
31	+ Einz. aus der Aufnahme v. Krediten und wirtschaftlich vergleichbaren Vorgängen für Investitionen						
	Summe			80.000	42.530		
	Auszahlungen aus Investitionstätigkeit						
24	- Ausz. für den Erwerb von Grundstücken und Gebäuden (Verpflichtungsermächtigungen)	-110.000	-170.000	-220.000	-7.291	-6.429.000 (-969.000)	-6.259.000
25	- Ausz. für Baumaßnahmen (Verpflichtungsermächtigungen)				-307.236	-565.000 (-380.000)	-565.000
26	- Ausz. für Investitionen in das sonstige Sachanlagevermögen und immaterielle Anlagevermögen davon: Ausz. aus gewährten Investitionszuweisungen und -zuschüssen	-5.000		-5.000	-5.502	-116.000	-101.000
27	- Ausz. für Investitionen in das Finanzanlagevermögen						
	Auszahlungen aus Finanzierungstätigkeit						
32	- Ausz. für die Tilgung von Krediten und wirtschaftlich vergleichbaren Vorgängen für Investitionen						
	Summe (Verpflichtungsermächtigungen)	-115.000	-170.000	-225.000	-320.029	-7.110.000 (-1.349.000)	-6.925.000
	Saldo (Einzahlungen ./ Auszahlungen) (Verpflichtungsermächtigungen)	-115.000	-170.000	-145.000	-277.499	-7.110.000 (-1.349.000)	-6.925.000

Haushaltsplan Gemeinde Dornburg

Muster 9 zu § 4 Abs. 3

Teilergebnishaushalt Produkt 126301 Gemeindestraßen					
Gemeinde Dornburg					
Produktbereich		12	Verkehrsflächen und -anlagen/ÖPNV		
Produktgruppe		1263	Gemeindestraßen		
Produkt		126301	Gemeindestraßen		
			Haushaltsansatz		
Nr.	Konten	Bezeichnung	2026	2025	Ergebnis des Jahresabschlusses 2024
1	2	3	4	5	6
Ordentliche Erträge					
01	50	Privatrechtliche Leistungsentgelte			
02	51	Öffentlich-rechtliche Leistungsentgelte	-2.186	-2.186	
03	548-549	Kostensatzleistungen und -erstattungen	-1.637	-1.637	-351
04	52	Bestandsveränderungen und aktivierte Eigenleistungen			
05	55	Steuern und steuerähnliche Erträge einschl. Erträge aus gesetzlichen Umlagen			
06	547	Erträge aus Transferleistungen			
07	540-543	Erträge aus Zuweisungen und Zuschüssen für lfd. Zwecke und allgemeine Umlagen			
08	546	Erträge aus der Auflösung von Sonderposten aus Investitionszuweisungen, -zuschüssen und Investitionsbeiträgen	-95.022	-93.682	-100.023
09	53	Sonstige ordentliche Erträge			
10		Summe der ordentlichen Erträge (Nr. 1 bis 9)	-98.845	-97.505	-100.374
Ordentliche Aufwendungen					
11	62, 63, 640-643, 647-649, 65	Personalaufwendungen	47.897	71.859	44.338
12	644-646	Versorgungsaufwendungen	4.500	4.500	118
13	60, 61, 67-69	Aufwendungen für Sach- und Dienstleistungen	312.807	312.807	259.824
14	66	Abschreibungen	172.735	164.523	176.101
15	71	Aufwendungen für Zuweisungen und Zuschüsse sowie besondere Finanzaufwendungen			
16	73	Steueraufwendungen einschl. Aufwendungen aus gesetzlichen Umlageverpflichtungen			
17	72	Transferaufwendungen			
18	70, 74, 76	Sonstige ordentliche Aufwendungen			
19		Summe der ordentlichen Aufwendungen (Nr. 11 bis 18)	537.940	553.689	480.380
20		Verwaltungsergebnis (Nr. 10 ./ Nr. 19)	439.095	456.184	380.006
21	56, 57	Finanzerträge			
22	77	Finanzaufwendungen			
23		Finanzergebnis (Nr. 21 bis Nr. 22)			
24		Ordentliches Ergebnis (Verwaltungsergebnis und Finanzergebnis Nr. 20 und Nr. 23)	439.095	456.184	380.006
25	59	Außerordentliche Erträge			
26	79	Außerordentliche Aufwendungen			5.052
27		Außerordentliches Ergebnis (Nr. 25 ./ Nr. 26)			5.052
28		Jahresergebnis vor internen Leistungsbeziehungen (ordentliches Ergebnis und außerordentliches Ergebnis Nr. 24 und Nr. 27)	439.095	456.184	385.058
29		Erlöse der internen Leistungsbeziehungen			
30		Kosten der internen Leistungsbeziehungen			

Haushaltsplan Gemeinde Dornburg

Muster 9 zu § 4 Abs. 3

**Teilergebnishaushalt
Produkt 126301 Gemeindestraßen**

Gemeinde Dornburg

		Haushaltsansatz			
Nr.	Konten	Bezeichnung	2026	2025	Ergebnis des Jahresabschlusses 2024
1	2	3	4	5	6
31		Ergebnis der Internen Leistungsbeziehungen			
32		Jahresergebnis nach Internen Leistungsbeziehungen	439.095	456.184	385.058

Haushaltsplan Gemeinde Dornburg

Muster 10 zu § 4 Abs. 4

Teilfinanzhaushalt Produkt 126301 Gemeindestraßen							
Gemeinde Dornburg							
Produktbereich		12	Verkehrsflächen und -anlagen/ÖPNV				
Produktgruppe		1263	Gemeindestraßen				
Produkt		126301	Gemeindestraßen				
		Haushaltsansatz			Investitions- und Investitionsförderungsmaßnahmen		
Nr.	Bezeichnung	2026	Verpflichtungsermächtigungen	2025	Ergebnis des Jahresabschlusses 2024	Gesamtauszahlungsbedarf	davon bisher bereitgestellt
1	2	3	4	5	6	7	8
	Einzahlungen aus Investitionstätigkeit						
20	+ Einz. aus Investitionszuweis. und -zuschüssen sowie aus Investitionsbeiträgen			80.000	42.530		
21	+ Einz. aus Abgängen von Vermögensgegenständen des Sachanlagevermögens und des immateriellen Anlagevermögens						
22	+ Einz. aus Abgängen von Vermögensgegenständen des Finanzanlagevermögens						
	Einzahlungen aus Finanzierungstätigkeit						
31	+ Einz. aus der Aufnahme v. Krediten und wirtschaftlich vergleichbaren Vorgängen für Investitionen						
	Summe			80.000	42.530		
	Auszahlungen aus Investitionstätigkeit						
24	- Ausz. für den Erwerb von Grundstücken und Gebäuden (Verpflichtungsermächtigungen)	-110.000	-170.000	-220.000	-7.291	-5.560.500 (-969.000)	-5.390.500
25	- Ausz. für Baumaßnahmen (Verpflichtungsermächtigungen)				-307.236	-400.000 (-380.000)	-400.000
26	- Ausz. für Investitionen in das sonstige Sachanlagevermögen und immaterielle Anlagevermögen davon: Ausz. aus gewährten Investitionszuweisungen und -zuschüssen	-5.000		-5.000	-5.502	-106.000	-91.000
27	- Ausz. für Investitionen in das Finanzanlagevermögen						
	Auszahlungen aus Finanzierungstätigkeit						
32	- Ausz. für die Tilgung von Krediten und wirtschaftlich vergleichbaren Vorgängen für Investitionen						
	Summe (Verpflichtungsermächtigungen)	-115.000	-170.000	-225.000	-320.029	-6.066.500 (-1.349.000)	-5.881.500
	Saldo (Einzahlungen ./ Auszahlungen) (Verpflichtungsermächtigungen)	-115.000	-170.000	-145.000	-277.499	-6.066.500 (-1.349.000)	-5.881.500

Investitionen Produkt 126301 Gemeindestraßen						
Gemeinde Dornburg						
Nr. Bezeichnung	Ansatz 2026	Finanzplan 2027	Finanzplan 2028	Finanzplan 2029	Ansatz 2025	Verpflichtungsermächtigungen
1	2	3	4	5	6	7
6300.0 Maßnahmen zur Verkehrsberuhigung alle OT.	-5.000,00	-5.000,00	-5.000,00	-5.000,00	-5.000,00	
6300.122 Kurze Straße Straßenbau					-100.000,00	

Haushaltsplan Gemeinde Dornburg

Investitionen Produkt 126301 Gemeindestraßen

Gemeinde Dornburg

Nr. Bezeichnung	Ansatz 2026	Finanzplan 2027	Finanzplan 2028	Finanzplan 2029	Ansatz 2025	Verpflichtungs- ermächti- gungen
1	2	3	4	5	6	7
6300.309 Straßenbau "Zu den Erlen" Wils. (Verpflichtungsermächtigungen)	-60.000,00	(-170.000,00)				-170.000,00
6300.309 Z Straßenbeiträge "Zu den Erlen" Wils.		154.500,00				
6300.5 Ausbau Radwege					-120.000,00	
6300.503 Gehweg Tiergartenweg	-50.000,00					
6300.5Z Förderung Ausbau Radwege					80.000,00	
Gesamtsumme Auszahlungen	-115.000,00	-5.000,00	-5.000,00	-5.000,00	-225.000,00	-170.000,00
Gesamtsumme Einzahlungen		154.500,00			80.000,00	
Gesamtsumme	-115.000,00	149.500,00	-5.000,00	-5.000,00	-145.000,00	-170.000,00

Teilergebnishaushalt Produkt 126302 Straßenbeleuchtung					
Gemeinde Dornburg					
Produktbereich		12	Verkehrsflächen und -anlagen/ÖPNV		
Produktgruppe		1263	Gemeindestraßen		
Produkt		126302	Straßenbeleuchtung		
			Haushaltsansatz		
Nr.	Konten	Bezeichnung	2026	2025	Ergebnis des Jahresabschlusses 2024
1	2	3	4	5	6
		Ordentliche Erträge			
01	50	Privatrechtliche Leistungsentgelte			
02	51	Öffentlich-rechtliche Leistungsentgelte			
03	548-549	Kostensatzleistungen und -erstattungen	-500	-500	-900
04	52	Bestandsveränderungen und aktivierte Eigenleistungen			
05	55	Steuern und steuerähnliche Erträge einschl. Erträge aus gesetzlichen Umlagen			
06	547	Erträge aus Transferleistungen			
07	540-543	Erträge aus Zuweisungen und Zuschüssen für lfd. Zwecke und allgemeine Umlagen			
08	546	Erträge aus der Auflösung von Sonderposten aus Investitionszuweisungen, -zuschüssen und Investitionsbeiträgen			
09	53	Sonstige ordentliche Erträge			
10		Summe der ordentlichen Erträge (Nr. 1 bis 9)	-500	-500	-900
		Ordentliche Aufwendungen			
11	62, 63, 640-643, 647-649, 65	Personalaufwendungen			
12	644-646	Versorgungsaufwendungen			
13	60, 61, 67-69	Aufwendungen für Sach- und Dienstleistungen	185.727	435.727	109.754
14	66	Abschreibungen	78.951	80.046	80.598
15	71	Aufwendungen für Zuweisungen und Zuschüsse sowie besondere Finanzaufwendungen			50
16	73	Steueraufwendungen einschl. Aufwendungen aus gesetzlichen Umlageverpflichtungen			
17	72	Transferaufwendungen			
18	70, 74, 76	Sonstige ordentliche Aufwendungen			
19		Summe der ordentlichen Aufwendungen (Nr. 11 bis 18)	264.678	515.773	190.402
20		Verwaltungsergebnis (Nr. 10 ./ Nr. 19)	264.178	515.273	189.502
21	56, 57	Finanzerträge			
22	77	Finanzaufwendungen			
23		Finanzergebnis (Nr. 21 bis Nr. 22)			
24		Ordentliches Ergebnis (Verwaltungsergebnis und Finanzergebnis Nr. 20 und Nr. 23)	264.178	515.273	189.502
25	59	Außerordentliche Erträge			
26	79	Außerordentliche Aufwendungen			
27		Außerordentliches Ergebnis (Nr. 25 ./ Nr. 26)			
28		Jahresergebnis vor internen Leistungsbeziehungen (ordentliches Ergebnis und außerordentliches Ergebnis Nr. 24 und Nr. 27)	264.178	515.273	189.502
29		Erlöse der internen Leistungsbeziehungen			
30		Kosten der internen Leistungsbeziehungen			

Haushaltsplan Gemeinde Dornburg

Muster 9 zu § 4 Abs. 3

**Teilergebnishaushalt
Produkt 126302 Straßenbeleuchtung**

Gemeinde Dornburg

		Haushaltsansatz			
Nr.	Konten	Bezeichnung	2026	2025	Ergebnis des Jahresabschlusses 2024
1	2	3	4	5	6
31		Ergebnis der Internen Leistungsbeziehungen			
32		Jahresergebnis nach Internen Leistungsbeziehungen	264.178	515.273	189.502

Teilfinanzhaushalt Produkt 126302 Straßenbeleuchtung							
Gemeinde Dornburg							
Produktbereich		12	Verkehrsflächen und -anlagen/ÖPNV				
Produktgruppe		1263	Gemeindestraßen				
Produkt		126302	Straßenbeleuchtung				
		Haushaltsansatz			Investitions- und Investitionsförderungsmaßnahmen		
Nr.	Bezeichnung	2026	Verpflichtungs-ermächtigungen	2025	Ergebnis des Jahres- abschlusses 2024	Gesamt- auszahlungs- bedarf	davon bisher bereitgestellt
1	2	3	4	5	6	7	8
	Einzahlungen aus Investitionstätigkeit						
20	+ Einz. aus Investitionszuweis. und -zuschüssen sowie aus Investitionsbeiträgen						
21	+ Einz. aus Abgängen von Vermögensgegenständen des Sachanlagevermögens und des immateriellen Anlagevermögens						
22	+ Einz. aus Abgängen von Vermögensgegenständen des Finanzanlagevermögens						
	Einzahlungen aus Finanzierungstätigkeit						
31	+ Einz. aus der Aufnahme v. Krediten und wirtschaftlich vergleichbaren Vorgängen für Investitionen						
	Summe						
	Auszahlungen aus Investitionstätigkeit						
24	- Ausz. für den Erwerb von Grundstücken und Gebäuden					-670.000	-670.000
25	- Ausz. für Baumaßnahmen						
26	- Ausz. für Investitionen in das sonstige Sachanlagevermögen und immaterielle Anlagevermögen davon: Ausz. aus gewährten Investitionszuweisungen und -zuschüssen					-10.000	-10.000
27	- Ausz. für Investitionen in das Finanzanlagevermögen						
	Auszahlungen aus Finanzierungstätigkeit						
32	- Ausz. für die Tilgung von Krediten und wirtschaftlich vergleichbaren Vorgängen für Investitionen						
	Summe					-680.000	-680.000
	Saldo (Einzahlungen ./ Auszahlungen)					-680.000	-680.000

Haushaltsplan Gemeinde Dornburg

Muster 9 zu § 4 Abs. 3

Teilergebnishaushalt Produkt 126401 Kreisstraßen					
Gemeinde Dornburg					
Produktbereich		12	Verkehrsflächen und -anlagen/ÖPNV		
Produktgruppe		1264	Kreisstraßen		
Produkt		126401	Kreisstraßen		
			Haushaltsansatz		
Nr.	Konten	Bezeichnung	2026	2025	Ergebnis des Jahresabschlusses 2024
1	2	3	4	5	6
		Ordentliche Erträge			
01	50	Privatrechtliche Leistungsentgelte			
02	51	Öffentlich-rechtliche Leistungsentgelte			
03	548-549	Kostensatzleistungen und -erstattungen			
04	52	Bestandsveränderungen und aktivierte Eigenleistungen			
05	55	Steuern und steuerähnliche Erträge einschl. Erträge aus gesetzlichen Umlagen			
06	547	Erträge aus Transferleistungen			
07	540-543	Erträge aus Zuweisungen und Zuschüssen für lfd. Zwecke und allgemeine Umlagen			
08	546	Erträge aus der Auflösung von Sonderposten aus Investitionszuweisungen, -zuschüssen und Investitionsbeiträgen			
09	53	Sonstige ordentliche Erträge			
10		Summe der ordentlichen Erträge (Nr. 1 bis 9)			
		Ordentliche Aufwendungen			
11	62, 63, 640-643, 647-649, 65	Personalaufwendungen			
12	644-646	Versorgungsaufwendungen			
13	60, 61, 67-69	Aufwendungen für Sach- und Dienstleistungen			
14	66	Abschreibungen			
15	71	Aufwendungen für Zuweisungen und Zuschüsse sowie besondere Finanzaufwendungen			
16	73	Steueraufwendungen einschl. Aufwendungen aus gesetzlichen Umlageverpflichtungen			
17	72	Transferaufwendungen			
18	70, 74, 76	Sonstige ordentliche Aufwendungen			
19		Summe der ordentlichen Aufwendungen (Nr. 11 bis 18)			
20		Verwaltungsergebnis (Nr. 10 ./ Nr. 19)			
21	56, 57	Finanzerträge			
22	77	Finanzaufwendungen			
23		Finanzergebnis (Nr. 21 bis Nr. 22)			
24		Ordentliches Ergebnis (Verwaltungsergebnis und Finanzergebnis Nr. 20 und Nr. 23)			
25	59	Außerordentliche Erträge			
26	79	Außerordentliche Aufwendungen			
27		Außerordentliches Ergebnis (Nr. 25 ./ Nr. 26)			
28		Jahresergebnis vor internen Leistungsbeziehungen (ordentliches Ergebnis und außerordentliches Ergebnis Nr. 24 und Nr. 27)			
29		Erlöse der internen Leistungsbeziehungen			
30		Kosten der internen Leistungsbeziehungen			

Haushaltsplan Gemeinde Dornburg

Muster 9 zu § 4 Abs. 3

**Teilergebnishaushalt
Produkt 126401 Kreisstraßen**

Gemeinde Dornburg

		Haushaltsansatz			
Nr.	Konten	Bezeichnung	2026	2025	Ergebnis des Jahresabschlusses 2024
1	2	3	4	5	6
31		Ergebnis der Internen Leistungsbeziehungen			
32		Jahresergebnis nach Internen Leistungsbeziehungen			

Teilfinanzhaushalt Produkt 126401 Kreisstraßen							
Gemeinde Dornburg							
Produktbereich		12	Verkehrsflächen und -anlagen/ÖPNV				
Produktgruppe		1264	Kreisstraßen				
Produkt		126401	Kreisstraßen				
		Haushaltsansatz				Investitions- und Investitionsförderungsmaßnahmen	
Nr.	Bezeichnung	2026	Verpflichtungs-ermächtigungen	2025	Ergebnis des Jahresabschlusses 2024	Gesamtauszahlungsbedarf	davon bisher bereitgestellt
1	2	3	4	5	6	7	8
	Einzahlungen aus Investitionstätigkeit						
20	+ Einz. aus Investitionszuweis. und -zuschüssen sowie aus Investitionsbeiträgen						
21	+ Einz. aus Abgängen von Vermögensgegenständen des Sachanlagevermögens und des immateriellen Anlagevermögens						
22	+ Einz. aus Abgängen von Vermögensgegenständen des Finanzanlagevermögens						
	Einzahlungen aus Finanzierungstätigkeit						
31	+ Einz. aus der Aufnahme v. Krediten und wirtschaftlich vergleichbaren Vorgängen für Investitionen						
	Summe						
	Auszahlungen aus Investitionstätigkeit						
24	- Ausz. für den Erwerb von Grundstücken und Gebäuden						
25	- Ausz. für Baumaßnahmen						
26	- Ausz. für Investitionen in das sonstige Sachanlagevermögen und immaterielle Anlagevermögen davon: Ausz. aus gewährten Investitionszuweisungen und -zuschüssen						
27	- Ausz. für Investitionen in das Finanzanlagevermögen						
	Auszahlungen aus Finanzierungstätigkeit						
32	- Ausz. für die Tilgung von Krediten und wirtschaftlich vergleichbaren Vorgängen für Investitionen						
	Summe						
	Saldo (Einzahlungen ./ Auszahlungen)						

Haushaltsplan Gemeinde Dornburg

Muster 9 zu § 4 Abs. 3

Teilergebnishaushalt Produkt 126501 Landstraßen					
Gemeinde Dornburg					
Produktbereich		12	Verkehrsflächen und -anlagen/ÖPNV		
Produktgruppe		1265	Landesstraßen		
Produkt		126501	Landstraßen		
			Haushaltsansatz		
Nr.	Konten	Bezeichnung	2026	2025	Ergebnis des Jahresabschlusses 2024
1	2	3	4	5	6
		Ordentliche Erträge			
01	50	Privatrechtliche Leistungsentgelte			
02	51	Öffentlich-rechtliche Leistungsentgelte			
03	548-549	Kostensersatzleistungen und -erstattungen			
04	52	Bestandsveränderungen und aktivierte Eigenleistungen			
05	55	Steuern und steuerähnliche Erträge einschl. Erträge aus gesetzlichen Umlagen			
06	547	Erträge aus Transferleistungen			
07	540-543	Erträge aus Zuweisungen und Zuschüssen für lfd. Zwecke und allgemeine Umlagen			
08	546	Erträge aus der Auflösung von Sonderposten aus Investitionszuweisungen, -zuschüssen und Investitionsbeiträgen			
09	53	Sonstige ordentliche Erträge			
10		Summe der ordentlichen Erträge (Nr. 1 bis 9)			
		Ordentliche Aufwendungen			
11	62, 63, 640-643, 647-649, 65	Personalaufwendungen			
12	644-646	Versorgungsaufwendungen			
13	60, 61, 67-69	Aufwendungen für Sach- und Dienstleistungen			
14	66	Abschreibungen			
15	71	Aufwendungen für Zuweisungen und Zuschüsse sowie besondere Finanzaufwendungen			
16	73	Steueraufwendungen einschl. Aufwendungen aus gesetzlichen Umlageverpflichtungen			
17	72	Transferaufwendungen			
18	70, 74, 76	Sonstige ordentliche Aufwendungen			
19		Summe der ordentlichen Aufwendungen (Nr. 11 bis 18)			
20		Verwaltungsergebnis (Nr. 10 ./ Nr. 19)			
21	56, 57	Finanzerträge			
22	77	Finanzaufwendungen			
23		Finanzergebnis (Nr. 21 bis Nr. 22)			
24		Ordentliches Ergebnis (Verwaltungsergebnis und Finanzergebnis Nr. 20 und Nr. 23)			
25	59	Außerordentliche Erträge			
26	79	Außerordentliche Aufwendungen			
27		Außerordentliches Ergebnis (Nr. 25 ./ Nr. 26)			
28		Jahresergebnis vor internen Leistungsbeziehungen (ordentliches Ergebnis und außerordentliches Ergebnis Nr. 24 und Nr. 27)			
29		Erlöse der internen Leistungsbeziehungen			
30		Kosten der internen Leistungsbeziehungen			

Haushaltsplan Gemeinde Dornburg

Muster 9 zu § 4 Abs. 3

**Teilergebnishaushalt
Produkt 126501 Landstraßen**

Gemeinde Dornburg

		Haushaltsansatz			
Nr.	Konten	Bezeichnung	2026	2025	Ergebnis des Jahresabschlusses 2024
1	2	3	4	5	6
31		Ergebnis der Internen Leistungsbeziehungen			
32		Jahresergebnis nach Internen Leistungsbeziehungen			

Teilfinanzhaushalt Produkt 126501 Landstraßen							
Gemeinde Dornburg							
Produktbereich		12	Verkehrsflächen und -anlagen/ÖPNV				
Produktgruppe		1265	Landesstraßen				
Produkt		126501	Landstraßen				
		Haushaltsansatz				Investitions- und Investitionsförderungsmaßnahmen	
Nr.	Bezeichnung	2026	Verpflichtungs-ermächtigungen	2025	Ergebnis des Jahresabschlusses 2024	Gesamtauszahlungsbedarf	davon bisher bereitgestellt
1	2	3	4	5	6	7	8
	Einzahlungen aus Investitionstätigkeit						
20	+ Einz. aus Investitionszuweis. und -zuschüssen sowie aus Investitionsbeiträgen						
21	+ Einz. aus Abgängen von Vermögensgegenständen des Sachanlagevermögens und des immateriellen Anlagevermögens						
22	+ Einz. aus Abgängen von Vermögensgegenständen des Finanzanlagevermögens						
	Einzahlungen aus Finanzierungstätigkeit						
31	+ Einz. aus der Aufnahme v. Krediten und wirtschaftlich vergleichbaren Vorgängen für Investitionen						
	Summe						
	Auszahlungen aus Investitionstätigkeit						
24	- Ausz. für den Erwerb von Grundstücken und Gebäuden						
25	- Ausz. für Baumaßnahmen						
26	- Ausz. für Investitionen in das sonstige Sachanlagevermögen und immaterielle Anlagevermögen davon: Ausz. aus gewährten Investitionszuweisungen und -zuschüssen						
27	- Ausz. für Investitionen in das Finanzanlagevermögen						
	Auszahlungen aus Finanzierungstätigkeit						
32	- Ausz. für die Tilgung von Krediten und wirtschaftlich vergleichbaren Vorgängen für Investitionen						
	Summe						
	Saldo (Einzahlungen ./- Auszahlungen)						

Haushaltsplan Gemeinde Dornburg

Muster 9 zu § 4 Abs. 3

Teilergebnishaushalt Produkt 126601 Bundesstraßen					
Gemeinde Dornburg					
Produktbereich		12	Verkehrsflächen und -anlagen/ÖPNV		
Produktgruppe		1266	Bundesstraßen		
Produkt		126601	Bundesstraßen		
		Haushaltsansatz			
Nr.	Konten	Bezeichnung	2026	2025	Ergebnis des Jahresabschlusses 2024
1	2	3	4	5	6
		Ordentliche Erträge			
01	50	Privatrechtliche Leistungsentgelte			
02	51	Öffentlich-rechtliche Leistungsentgelte			
03	548-549	Kostensatzleistungen und -erstattungen			
04	52	Bestandsveränderungen und aktivierte Eigenleistungen			
05	55	Steuern und steuerähnliche Erträge einschl. Erträge aus gesetzlichen Umlagen			
06	547	Erträge aus Transferleistungen			
07	540-543	Erträge aus Zuweisungen und Zuschüssen für lfd. Zwecke und allgemeine Umlagen			
08	546	Erträge aus der Auflösung von Sonderposten aus Investitionszuweisungen, -zuschüssen und Investitionsbeiträgen			
09	53	Sonstige ordentliche Erträge			
10		Summe der ordentlichen Erträge (Nr. 1 bis 9)			
		Ordentliche Aufwendungen			
11	62, 63, 640-643, 647-649, 65	Personalaufwendungen			
12	644-646	Versorgungsaufwendungen			
13	60, 61, 67-69	Aufwendungen für Sach- und Dienstleistungen			
14	66	Abschreibungen			
15	71	Aufwendungen für Zuweisungen und Zuschüsse sowie besondere Finanzaufwendungen			
16	73	Steueraufwendungen einschl. Aufwendungen aus gesetzlichen Umlageverpflichtungen			
17	72	Transferaufwendungen			
18	70, 74, 76	Sonstige ordentliche Aufwendungen			
19		Summe der ordentlichen Aufwendungen (Nr. 11 bis 18)			
20		Verwaltungsergebnis (Nr. 10 ./ Nr. 19)			
21	56, 57	Finanzerträge			
22	77	Finanzaufwendungen			
23		Finanzergebnis (Nr. 21 bis Nr. 22)			
24		Ordentliches Ergebnis (Verwaltungsergebnis und Finanzergebnis Nr. 20 und Nr. 23)			
25	59	Außerordentliche Erträge			
26	79	Außerordentliche Aufwendungen			
27		Außerordentliches Ergebnis (Nr. 25 ./ Nr. 26)			
28		Jahresergebnis vor internen Leistungsbeziehungen (ordentliches Ergebnis und außerordentliches Ergebnis Nr. 24 und Nr. 27)			
29		Erlöse der internen Leistungsbeziehungen			
30		Kosten der internen Leistungsbeziehungen			

Haushaltsplan Gemeinde Dornburg

Muster 9 zu § 4 Abs. 3

**Teilergebnishaushalt
Produkt 126601 Bundesstraßen**

Gemeinde Dornburg

		Haushaltsansatz			
Nr.	Konten	Bezeichnung	2026	2025	Ergebnis des Jahresabschlusses 2024
1	2	3	4	5	6
31		Ergebnis der Internen Leistungsbeziehungen			
32		Jahresergebnis nach Internen Leistungsbeziehungen			

Teilfinanzhaushalt Produkt 126601 Bundesstraßen							
Gemeinde Dornburg							
Produktbereich		12	Verkehrsflächen und -anlagen/ÖPNV				
Produktgruppe		1266	Bundesstraßen				
Produkt		126601	Bundesstraßen				
		Haushaltsansatz				Investitions- und Investitionsförderungsmaßnahmen	
Nr.	Bezeichnung	2026	Verpflichtungs-ermächtigungen	2025	Ergebnis des Jahres- abschlusses 2024	Gesamt- auszahlungs- bedarf	davon bisher bereitgestellt
1	2	3	4	5	6	7	8
	Einzahlungen aus Investitionstätigkeit						
20	+ Einz. aus Investitionszuweis. und -zuschüssen sowie aus Investitionsbeiträgen						
21	+ Einz. aus Abgängen von Vermögensgegenständen des Sachanlagevermögens und des immateriellen Anlagevermögens						
22	+ Einz. aus Abgängen von Vermögensgegenständen des Finanzanlagevermögens						
	Einzahlungen aus Finanzierungstätigkeit						
31	+ Einz. aus der Aufnahme v. Krediten und wirtschaftlich vergleichbaren Vorgängen für Investitionen						
	Summe						
	Auszahlungen aus Investitionstätigkeit						
24	- Ausz. für den Erwerb von Grundstücken und Gebäuden						
25	- Ausz. für Baumaßnahmen						
26	- Ausz. für Investitionen in das sonstige Sachanlagevermögen und immaterielle Anlagevermögen davon: Ausz. aus gewährten Investitionszuweisungen und -zuschüssen						
27	- Ausz. für Investitionen in das Finanzanlagevermögen						
	Auszahlungen aus Finanzierungstätigkeit						
32	- Ausz. für die Tilgung von Krediten und wirtschaftlich vergleichbaren Vorgängen für Investitionen						
	Summe						
	Saldo (Einzahlungen ./ Auszahlungen)						

Haushaltsplan Gemeinde Dornburg

Muster 9 zu § 4 Abs. 3

Teilergebnishaushalt Produkt 126701 Straßenreinigung und Winterdienst					
Gemeinde Dornburg					
Produktbereich		12	Verkehrsflächen und -anlagen/ÖPNV		
Produktgruppe		1267	Straßenreinigung		
Produkt		126701	Straßenreinigung und Winterdienst		
			Haushaltsansatz		
Nr.	Konten	Bezeichnung	2026	2025	Ergebnis des Jahresabschlusses 2024
1	2	3	4	5	6
		Ordentliche Erträge			
01	50	Privatrechtliche Leistungsentgelte			
02	51	Öffentlich-rechtliche Leistungsentgelte			
03	548-549	Kostensersatzleistungen und -erstattungen			
04	52	Bestandsveränderungen und aktivierte Eigenleistungen			
05	55	Steuern und steuerähnliche Erträge einschl. Erträge aus gesetzlichen Umlagen			
06	547	Erträge aus Transferleistungen			
07	540-543	Erträge aus Zuweisungen und Zuschüssen für lfd. Zwecke und allgemeine Umlagen			
08	546	Erträge aus der Auflösung von Sonderposten aus Investitionszuweisungen, -zuschüssen und Investitionsbeiträgen			
09	53	Sonstige ordentliche Erträge			
10		Summe der ordentlichen Erträge (Nr. 1 bis 9)			
		Ordentliche Aufwendungen			
11	62, 63, 640-643, 647-649, 65	Personalaufwendungen	37.724	57.431	34.693
12	644-646	Versorgungsaufwendungen	4.000	4.000	92
13	60, 61, 67-69	Aufwendungen für Sach- und Dienstleistungen	27.338	27.338	5.391
14	66	Abschreibungen			
15	71	Aufwendungen für Zuweisungen und Zuschüsse sowie besondere Finanzaufwendungen			
16	73	Steueraufwendungen einschl. Aufwendungen aus gesetzlichen Umlageverpflichtungen			
17	72	Transferaufwendungen			
18	70, 74, 76	Sonstige ordentliche Aufwendungen			
19		Summe der ordentlichen Aufwendungen (Nr. 11 bis 18)	69.062	88.769	40.176
20		Verwaltungsergebnis (Nr. 10 ./ Nr. 19)	69.062	88.769	40.176
21	56, 57	Finanzerträge			
22	77	Finanzaufwendungen			
23		Finanzergebnis (Nr. 21 bis Nr. 22)			
24		Ordentliches Ergebnis (Verwaltungsergebnis und Finanzergebnis Nr. 20 und Nr. 23)	69.062	88.769	40.176
25	59	Außerordentliche Erträge			
26	79	Außerordentliche Aufwendungen			
27		Außerordentliches Ergebnis (Nr. 25 ./ Nr. 26)			
28		Jahresergebnis vor internen Leistungsbeziehungen (ordentliches Ergebnis und außerordentliches Ergebnis Nr. 24 und Nr. 27)	69.062	88.769	40.176
29		Erlöse der internen Leistungsbeziehungen			
30		Kosten der internen Leistungsbeziehungen			

Haushaltsplan Gemeinde Dornburg

Muster 9 zu § 4 Abs. 3

Teilergebnishaushalt
Produkt 126701 Straßenreinigung und Winterdienst

Gemeinde Dornburg

		Haushaltsansatz			
Nr.	Konten	Bezeichnung	2026	2025	Ergebnis des Jahresabschlusses 2024
1	2	3	4	5	6
31		Ergebnis der Internen Leistungsbeziehungen			
32		Jahresergebnis nach Internen Leistungsbeziehungen	69.062	88.769	40.176

Teilfinanzhaushalt Produkt 126701 Straßenreinigung und Winterdienst							
Gemeinde Dornburg							
Produktbereich		12	Verkehrsflächen und -anlagen/ÖPNV				
Produktgruppe		1267	Straßenreinigung				
Produkt		126701	Straßenreinigung und Winterdienst				
		Haushaltsansatz				Investitions- und Investitionsförderungsmaßnahmen	
Nr.	Bezeichnung	2026	Verpflichtungs-ermächtigungen	2025	Ergebnis des Jahresabschlusses 2024	Gesamtauszahlungsbedarf	davon bisher bereitgestellt
1	2	3	4	5	6	7	8
	Einzahlungen aus Investitionstätigkeit						
20	+ Einz. aus Investitionszuweis. und -zuschüssen sowie aus Investitionsbeiträgen						
21	+ Einz. aus Abgängen von Vermögensgegenständen des Sachanlagevermögens und des immateriellen Anlagevermögens						
22	+ Einz. aus Abgängen von Vermögensgegenständen des Finanzanlagevermögens						
	Einzahlungen aus Finanzierungstätigkeit						
31	+ Einz. aus der Aufnahme v. Krediten und wirtschaftlich vergleichbaren Vorgängen für Investitionen						
	Summe						
	Auszahlungen aus Investitionstätigkeit						
24	- Ausz. für den Erwerb von Grundstücken und Gebäuden						
25	- Ausz. für Baumaßnahmen						
26	- Ausz. für Investitionen in das sonstige Sachanlagevermögen und immaterielle Anlagevermögen davon: Ausz. aus gewährten Investitionszuweisungen und -zuschüssen						
27	- Ausz. für Investitionen in das Finanzanlagevermögen						
	Auszahlungen aus Finanzierungstätigkeit						
32	- Ausz. für die Tilgung von Krediten und wirtschaftlich vergleichbaren Vorgängen für Investitionen						
	Summe						
	Saldo (Einzahlungen ./ Auszahlungen)						

Haushaltsplan Gemeinde Dornburg

Muster 9 zu § 4 Abs. 3

Teilergebnishaushalt Produkt 126801 Parkeinrichtungen					
Gemeinde Dornburg					
Produktbereich		12	Verkehrsflächen und -anlagen/ÖPNV		
Produktgruppe		1268	Parkeinrichtungen		
Produkt		126801	Parkeinrichtungen		
			Haushaltsansatz		
Nr.	Konten	Bezeichnung	2026	2025	Ergebnis des Jahresabschlusses 2024
1	2	3	4	5	6
		Ordentliche Erträge			
01	50	Privatrechtliche Leistungsentgelte			
02	51	Öffentlich-rechtliche Leistungsentgelte			
03	548-549	Kostensersatzleistungen und -erstattungen			
04	52	Bestandsveränderungen und aktivierte Eigenleistungen			
05	55	Steuern und steuerähnliche Erträge einschl. Erträge aus gesetzlichen Umlagen			
06	547	Erträge aus Transferleistungen			
07	540-543	Erträge aus Zuweisungen und Zuschüssen für lfd. Zwecke und allgemeine Umlagen			
08	546	Erträge aus der Auflösung von Sonderposten aus Investitionszuweisungen, -zuschüssen und Investitionsbeiträgen	-3.176	-3.177	-3.177
09	53	Sonstige ordentliche Erträge			
10		Summe der ordentlichen Erträge (Nr. 1 bis 9)	-3.176	-3.177	-3.177
		Ordentliche Aufwendungen			
11	62, 63, 640-643, 647-649, 65	Personalaufwendungen			
12	644-646	Versorgungsaufwendungen			
13	60, 61, 67-69	Aufwendungen für Sach- und Dienstleistungen			
14	66	Abschreibungen	13.898	13.773	13.897
15	71	Aufwendungen für Zuweisungen und Zuschüsse sowie besondere Finanzaufwendungen			
16	73	Steueraufwendungen einschl. Aufwendungen aus gesetzlichen Umlageverpflichtungen			
17	72	Transferaufwendungen			
18	70, 74, 76	Sonstige ordentliche Aufwendungen			136
19		Summe der ordentlichen Aufwendungen (Nr. 11 bis 18)	13.898	13.773	14.033
20		Verwaltungsergebnis (Nr. 10 ./ Nr. 19)	10.722	10.596	10.856
21	56, 57	Finanzerträge			
22	77	Finanzaufwendungen			
23		Finanzergebnis (Nr. 21 bis Nr. 22)			
24		Ordentliches Ergebnis (Verwaltungsergebnis und Finanzergebnis Nr. 20 und Nr. 23)	10.722	10.596	10.856
25	59	Außerordentliche Erträge			
26	79	Außerordentliche Aufwendungen			
27		Außerordentliches Ergebnis (Nr. 25 ./ Nr. 26)			
28		Jahresergebnis vor internen Leistungsbeziehungen (ordentliches Ergebnis und außerordentliches Ergebnis Nr. 24 und Nr. 27)	10.722	10.596	10.856
29		Erlöse der internen Leistungsbeziehungen			
30		Kosten der internen Leistungsbeziehungen			

Haushaltsplan Gemeinde Dornburg

Muster 9 zu § 4 Abs. 3

**Teilergebnishaushalt
Produkt 126801 Parkeinrichtungen**

Gemeinde Dornburg

		Haushaltsansatz			
Nr.	Konten	Bezeichnung	2026	2025	Ergebnis des Jahresabschlusses 2024
1	2	3	4	5	6
31		Ergebnis der Internen Leistungsbeziehungen			
32		Jahresergebnis nach Internen Leistungsbeziehungen	10.722	10.596	10.856

Haushaltsplan Gemeinde Dornburg

Muster 10 zu § 4 Abs. 4

Teilfinanzhaushalt Produkt 126801 Parkeinrichtungen							
Gemeinde Dornburg							
Produktbereich		12	Verkehrsflächen und -anlagen/ÖPNV				
Produktgruppe		1268	Parkeinrichtungen				
Produkt		126801	Parkeinrichtungen				
		Haushaltsansatz				Investitions- und Investitionsförderungsmaßnahmen	
Nr.	Bezeichnung	2026	Verpflichtungs-ermächtigungen	2025	Ergebnis des Jahres- abschlusses 2024	Gesamt- auszahlungs- bedarf	davon bisher bereitgestellt
1	2	3	4	5	6	7	8
	Einzahlungen aus Investitionstätigkeit						
20	+ Einz. aus Investitionszuweis. und -zuschüssen sowie aus Investitionsbeiträgen						
21	+ Einz. aus Abgängen von Vermögensgegenständen des Sachanlagevermögens und des immateriellen Anlagevermögens						
22	+ Einz. aus Abgängen von Vermögensgegenständen des Finanzanlagevermögens						
	Einzahlungen aus Finanzierungstätigkeit						
31	+ Einz. aus der Aufnahme v. Krediten und wirtschaftlich vergleichbaren Vorgängen für Investitionen						
	Summe						
	Auszahlungen aus Investitionstätigkeit						
24	- Ausz. für den Erwerb von Grundstücken und Gebäuden					-198.500	-198.500
25	- Ausz. für Baumaßnahmen					-165.000	-165.000
26	- Ausz. für Investitionen in das sonstige Sachanlagevermögen und immaterielle Anlagevermögen davon: Ausz. aus gewährten Investitionszuweisungen und -zuschüssen						
27	- Ausz. für Investitionen in das Finanzanlagevermögen						
	Auszahlungen aus Finanzierungstätigkeit						
32	- Ausz. für die Tilgung von Krediten und wirtschaftlich vergleichbaren Vorgängen für Investitionen						
	Summe					-363.500	-363.500
	Saldo (Einzahlungen ./- Auszahlungen)					-363.500	-363.500

Haushaltsplan Gemeinde Dornburg

Muster 9 zu § 4 Abs. 3

Teilergebnishaushalt Produkt 127901 ÖPNV					
Gemeinde Dornburg					
Produktbereich		12	Verkehrsflächen und -anlagen/ÖPNV		
Produktgruppe		1279	ÖPNV		
Produkt		127901	ÖPNV		
			Haushaltsansatz		
Nr.	Konten	Bezeichnung	2026	2025	Ergebnis des Jahresabschlusses 2024
1	2	3	4	5	6
		Ordentliche Erträge			
01	50	Privatrechtliche Leistungsentgelte			
02	51	Öffentlich-rechtliche Leistungsentgelte			
03	548-549	Kostensersatzleistungen und -erstattungen			
04	52	Bestandsveränderungen und aktivierte Eigenleistungen			
05	55	Steuern und steuerähnliche Erträge einschl. Erträge aus gesetzlichen Umlagen			
06	547	Erträge aus Transferleistungen			
07	540-543	Erträge aus Zuweisungen und Zuschüssen für lfd. Zwecke und allgemeine Umlagen			
08	546	Erträge aus der Auflösung von Sonderposten aus Investitionszuweisungen, -zuschüssen und Investitionsbeiträgen			
09	53	Sonstige ordentliche Erträge			
10		Summe der ordentlichen Erträge (Nr. 1 bis 9)			
		Ordentliche Aufwendungen			
11	62, 63, 640-643, 647-649, 65	Personalaufwendungen			
12	644-646	Versorgungsaufwendungen			
13	60, 61, 67-69	Aufwendungen für Sach- und Dienstleistungen	1.040	1.040	1.497
14	66	Abschreibungen			
15	71	Aufwendungen für Zuweisungen und Zuschüsse sowie besondere Finanzaufwendungen			
16	73	Steueraufwendungen einschl. Aufwendungen aus gesetzlichen Umlageverpflichtungen			
17	72	Transferaufwendungen			
18	70, 74, 76	Sonstige ordentliche Aufwendungen			
19		Summe der ordentlichen Aufwendungen (Nr. 11 bis 18)	1.040	1.040	1.497
20		Verwaltungsergebnis (Nr. 10 ./ Nr. 19)	1.040	1.040	1.497
21	56, 57	Finanzerträge			
22	77	Finanzaufwendungen			
23		Finanzergebnis (Nr. 21 bis Nr. 22)			
24		Ordentliches Ergebnis (Verwaltungsergebnis und Finanzergebnis Nr. 20 und Nr. 23)	1.040	1.040	1.497
25	59	Außerordentliche Erträge			
26	79	Außerordentliche Aufwendungen			
27		Außerordentliches Ergebnis (Nr. 25 ./ Nr. 26)			
28		Jahresergebnis vor internen Leistungsbeziehungen (ordentliches Ergebnis und außerordentliches Ergebnis Nr. 24 und Nr. 27)	1.040	1.040	1.497
29		Erlöse der internen Leistungsbeziehungen			
30		Kosten der internen Leistungsbeziehungen			

Haushaltsplan Gemeinde Dornburg

Muster 9 zu § 4 Abs. 3

Teilergebnishaushalt Produkt 127901 ÖPNV Gemeinde Dornburg					
		Haushaltsansatz			
Nr.	Konten	Bezeichnung	2026	2025	Ergebnis des Jahresabschlusses 2024
1	2	3	4	5	6
31		Ergebnis der Internen Leistungsbeziehungen			
32		Jahresergebnis nach Internen Leistungsbeziehungen	1.040	1.040	1.497

Haushaltsplan Gemeinde Dornburg

Muster 10 zu § 4 Abs. 4

Teilfinanzhaushalt Produkt 127901 ÖPNV							
Gemeinde Dornburg							
Produktbereich		12	Verkehrsflächen und -anlagen/ÖPNV				
Produktgruppe		1279	ÖPNV				
Produkt		127901	ÖPNV				
		Haushaltsansatz				Investitions- und Investitionsförderungsmaßnahmen	
Nr.	Bezeichnung	2026	Verpflichtungs-ermächtigungen	2025	Ergebnis des Jahres- abschlusses 2024	Gesamt- auszahlungs- bedarf	davon bisher bereitgestellt
1	2	3	4	5	6	7	8
	Einzahlungen aus Investitionstätigkeit						
20	+ Einz. aus Investitionszuweis. und -zuschüssen sowie aus Investitionsbeiträgen						
21	+ Einz. aus Abgängen von Vermögensgegenständen des Sachanlagevermögens und des immateriellen Anlagevermögens						
22	+ Einz. aus Abgängen von Vermögensgegenständen des Finanzanlagevermögens						
	Einzahlungen aus Finanzierungstätigkeit						
31	+ Einz. aus der Aufnahme v. Krediten und wirtschaftlich vergleichbaren Vorgängen für Investitionen						
	Summe						
	Auszahlungen aus Investitionstätigkeit						
24	- Ausz. für den Erwerb von Grundstücken und Gebäuden						
25	- Ausz. für Baumaßnahmen						
26	- Ausz. für Investitionen in das sonstige Sachanlagevermögen und immaterielle Anlagevermögen davon: Ausz. aus gewährten Investitionszuweisungen und -zuschüssen						
27	- Ausz. für Investitionen in das Finanzanlagevermögen						
	Auszahlungen aus Finanzierungstätigkeit						
32	- Ausz. für die Tilgung von Krediten und wirtschaftlich vergleichbaren Vorgängen für Investitionen						
	Summe						
	Saldo (Einzahlungen ./ Auszahlungen)						

Teilergebnishaushalt Produktbereich 13 Natur- und Landschaftspflege					
Gemeinde Dornburg					
Produktbereich		13	Natur- und Landschaftspflege		
			Haushaltsansatz		Ergebnis des Jahresabschlusses 2024
Nr.	Konten	Bezeichnung	2026	2025	
1	2	3	4	5	6
		Ordentliche Erträge			
01	50	Privatrechtliche Leistungsentgelte	-243.700	-216.650	-151.739
02	51	Öffentlich-rechtliche Leistungsentgelte	-114.826	-114.826	-81.850
03	548-549	Kostensatzleistungen und -erstattungen	-92.681	-103.682	-13.127
04	52	Bestandsveränderungen und aktivierte Eigenleistungen			
05	55	Steuern und steuerähnliche Erträge einschl. Erträge aus gesetzlichen Umlagen			
06	547	Erträge aus Transferleistungen			
07	540-543	Erträge aus Zuweisungen und Zuschüssen für lfd. Zwecke und allgemeine Umlagen			-85.526
08	546	Erträge aus der Auflösung von Sonderposten aus Investitionszuweisungen, -zuschüssen und Investitionsbeiträgen	-7.554	-6.307	-8.084
09	53	Sonstige ordentliche Erträge	-18.000	-13.000	
10		Summe der ordentlichen Erträge (Nr. 1 bis 9)	-476.761	-454.464	-340.327
		Ordentliche Aufwendungen			
11	62, 63, 640-643, 647-649, 65	Personalaufwendungen	435.769	563.759	397.882
12	644-646	Versorgungsaufwendungen	35.500	35.500	-483
13	60, 61, 67-69	Aufwendungen für Sach- und Dienstleistungen	316.532	353.562	303.472
14	66	Abschreibungen	96.139	88.364	91.369
15	71	Aufwendungen für Zuweisungen und Zuschüsse sowie besondere Finanzaufwendungen	350	350	230
16	73	Steueraufwendungen einschl. Aufwendungen aus gesetzlichen Umlageverpflichtungen			
17	72	Transferaufwendungen			
18	70, 74, 76	Sonstige ordentliche Aufwendungen	2.000	2.000	395
19		Summe der ordentlichen Aufwendungen (Nr. 11 bis 18)	886.290	1.043.535	792.866
20		Verwaltungsergebnis (Nr. 10 ./ Nr. 19)	409.529	589.071	452.539
21	56, 57	Finanzerträge			
22	77	Finanzaufwendungen			
23		Finanzergebnis (Nr. 21 bis Nr. 22)			
24		Ordentliches Ergebnis (Verwaltungsergebnis und Finanzergebnis Nr. 20 und Nr. 23)	409.529	589.071	452.539
25	59	Außerordentliche Erträge			-840
26	79	Außerordentliche Aufwendungen			
27		Außerordentliches Ergebnis (Nr. 25 ./ Nr. 26)			-840
28		Jahresergebnis vor internen Leistungsbeziehungen (ordentliches Ergebnis und außerordentliches Ergebnis Nr. 24 und Nr. 27)	409.529	589.071	451.699
29		Erlöse der internen Leistungsbeziehungen			
30		Kosten der internen Leistungsbeziehungen			37.272
31		Ergebnis der internen Leistungsbeziehungen			37.272
32		Jahresergebnis nach internen Leistungsbeziehungen	409.529	589.071	488.971

Teilfinanzhaushalt Produktbereich 13 Natur- und Landschaftspflege							
Gemeinde Dornburg							
Produktbereich		13 Natur- und Landschaftspflege					
		Haushaltsansatz			Investitions- und Investitionsförderungsmaßnahmen		
Nr.	Bezeichnung	2026	Verpflichtungs-ermächtigungen	2025	Ergebnis des Jahres- abschlusses 2024	Gesamt- auszahlungs- bedarf	davon bisher bereitgestellt
1	2	3	4	5	6	7	8
	Einzahlungen aus Investitionstätigkeit						
20	+ Einz. aus Investitionszuweis. und -zuschüssen sowie aus Investitionsbeiträgen				60.115		
21	+ Einz. aus Abgängen von Vermögensgegenständen des Sachanlagevermögens und des immateriellen Anlagevermögens				700		
22	+ Einz. aus Abgängen von Vermögensgegenständen des Finanzanlagevermögens						
	Einzahlungen aus Finanzierungstätigkeit						
31	+ Einz. aus der Aufnahme v. Krediten und wirtschaftlich vergleichbaren Vorgängen für Investitionen						
	Summe				60.815		
	Auszahlungen aus Investitionstätigkeit						
24	- Ausz. für den Erwerb von Grundstücken und Gebäuden	-45.000		-115.000	-12.636	-2.629.500	-2.539.500
25	- Ausz. für Baumaßnahmen				-59.988		
26	- Ausz. für Investitionen in das sonstige Sachanlagevermögen und immaterielle Anlagevermögen davon: Ausz. aus gewährten Investitionszuweisungen und -zuschüssen	-2.000		-122.000		-298.600	-292.600
27	- Ausz. für Investitionen in das Finanzanlagevermögen						
	Auszahlungen aus Finanzierungstätigkeit						
32	- Ausz. für die Tilgung von Krediten und wirtschaftlich vergleichbaren Vorgängen für Investitionen						
	Summe	-47.000		-237.000	-72.624	-2.928.100	-2.832.100
	Saldo (Einzahlungen ./ Auszahlungen)	-47.000		-237.000	-11.809	-2.928.100	-2.832.100

Haushaltsplan Gemeinde Dornburg

Muster 9 zu § 4 Abs. 3

Teilergebnishaushalt Produkt 135801 Öffentl. Grün/Landschaftsbau					
Gemeinde Dornburg					
Produktbereich		13	Natur- und Landschaftspflege		
Produktgruppe		1358	Öffentliches Grün/Landschaftsbau		
Produkt		135801	Öffentl. Grün/Landschaftsbau		
			Haushaltsansatz		
Nr.	Konten	Bezeichnung	2026	2025	Ergebnis des Jahresabschlusses 2024
1	2	3	4	5	6
Ordentliche Erträge					
01	50	Privatrechtliche Leistungsentgelte			
02	51	Öffentlich-rechtliche Leistungsentgelte			
03	548-549	Kostensatzleistungen und -erstattungen			
04	52	Bestandsveränderungen und aktivierte Eigenleistungen			
05	55	Steuern und steuerähnliche Erträge einschl. Erträge aus gesetzlichen Umlagen			
06	547	Erträge aus Transferleistungen			
07	540-543	Erträge aus Zuweisungen und Zuschüssen für lfd. Zwecke und allgemeine Umlagen			
08	546	Erträge aus der Auflösung von Sonderposten aus Investitionszuweisungen, -zuschüssen und Investitionsbeiträgen	-1.040	-1.041	-1.040
09	53	Sonstige ordentliche Erträge			
10		Summe der ordentlichen Erträge (Nr. 1 bis 9)	-1.040	-1.041	-1.040
Ordentliche Aufwendungen					
11	62, 63, 640-643, 647-649, 65	Personalaufwendungen	163.292	239.379	153.876
12	644-646	Versorgungsaufwendungen	14.600	14.600	-758
13	60, 61, 67-69	Aufwendungen für Sach- und Dienstleistungen	75.022	75.022	39.813
14	66	Abschreibungen	7.256	7.426	7.255
15	71	Aufwendungen für Zuweisungen und Zuschüsse sowie besondere Finanzaufwendungen			
16	73	Steueraufwendungen einschl. Aufwendungen aus gesetzlichen Umlageverpflichtungen			
17	72	Transferaufwendungen			
18	70, 74, 76	Sonstige ordentliche Aufwendungen			
19		Summe der ordentlichen Aufwendungen (Nr. 11 bis 18)	260.170	336.427	200.185
20		Verwaltungsergebnis (Nr. 10 ./ Nr. 19)	259.130	335.386	199.145
21	56, 57	Finanzerträge			
22	77	Finanzaufwendungen			
23		Finanzergebnis (Nr. 21 bis Nr. 22)			
24		Ordentliches Ergebnis (Verwaltungsergebnis und Finanzergebnis Nr. 20 und Nr. 23)	259.130	335.386	199.145
25	59	Außerordentliche Erträge			
26	79	Außerordentliche Aufwendungen			
27		Außerordentliches Ergebnis (Nr. 25 ./ Nr. 26)			
28		Jahresergebnis vor internen Leistungsbeziehungen (ordentliches Ergebnis und außerordentliches Ergebnis Nr. 24 und Nr. 27)	259.130	335.386	199.145
29		Erlöse der internen Leistungsbeziehungen			
30		Kosten der internen Leistungsbeziehungen			

Haushaltsplan Gemeinde Dornburg

Muster 9 zu § 4 Abs. 3

Teilergebnishaushalt
Produkt 135801 Öffentl. Grün/Landschaftsbau

Gemeinde Dornburg

		Haushaltsansatz			
Nr.	Konten	Bezeichnung	2026	2025	Ergebnis des Jahresabschlusses 2024
1	2	3	4	5	6
31		Ergebnis der Internen Leistungsbeziehungen			
32		Jahresergebnis nach Internen Leistungsbeziehungen	259.130	335.386	199.145

Teilfinanzhaushalt Produkt 135801 Öffentl. Grün/Landschaftsbau							
Gemeinde Dornburg							
Produktbereich		13	Natur- und Landschaftspflege				
Produktgruppe		1358	Öffentliches Grün/Landschaftsbau				
Produkt		135801	Öffentl. Grün/Landschaftsbau				
		Haushaltsansatz			Investitions- und Investitionsförderungsmaßnahmen		
Nr.	Bezeichnung	2026	Verpflichtungsermächtigungen	2025	Ergebnis des Jahresabschlusses 2024	Gesamtauszahlungsbedarf	davon bisher bereitgestellt
1	2	3	4	5	6	7	8
	Einzahlungen aus Investitionstätigkeit						
20	+ Einz. aus Investitionszuweis. und -zuschüssen sowie aus Investitionsbeiträgen						
21	+ Einz. aus Abgängen von Vermögensgegenständen des Sachanlagevermögens und des immateriellen Anlagevermögens						
22	+ Einz. aus Abgängen von Vermögensgegenständen des Finanzanlagevermögens						
	Einzahlungen aus Finanzierungstätigkeit						
31	+ Einz. aus der Aufnahme v. Krediten und wirtschaftlich vergleichbaren Vorgängen für Investitionen						
	Summe						
	Auszahlungen aus Investitionstätigkeit						
24	- Ausz. für den Erwerb von Grundstücken und Gebäuden	-20.000		-20.000		-374.500	-314.500
25	- Ausz. für Baumaßnahmen						
26	- Ausz. für Investitionen in das sonstige Sachanlagevermögen und immaterielle Anlagevermögen davon: Ausz. aus gewährten Investitionszuweisungen und -zuschüssen					-3.000	-3.000
27	- Ausz. für Investitionen in das Finanzanlagevermögen						
	Auszahlungen aus Finanzierungstätigkeit						
32	- Ausz. für die Tilgung von Krediten und wirtschaftlich vergleichbaren Vorgängen für Investitionen						
	Summe	-20.000		-20.000		-377.500	-317.500
	Saldo (Einzahlungen ./ Auszahlungen)	-20.000		-20.000		-377.500	-317.500

Investitionen Produkt 135801 Öffentl. Grün/Landschaftsbau

Gemeinde Dornburg

Nr.	Bezeichnung	Ansatz 2026	Finanzplan 2027	Finanzplan 2028	Finanzplan 2029	Ansatz 2025	Verpflichtungsermächtigungen
1	2	3	4	5	6	7	
5800.011	Zuwendungen f. Infrasturkturmaßnahmen	-20.000,00	-20.000,00	-20.000,00	-20.000,00	-20.000,00	
	Gesamtsumme Auszahlungen	-20.000,00	-20.000,00	-20.000,00	-20.000,00	-20.000,00	
	Gesamtsumme Einzahlungen						
	Gesamtsumme	-20.000,00	-20.000,00	-20.000,00	-20.000,00	-20.000,00	

Teilergebnishaushalt Produkt 136901 Wasserläufe, Wasserbau und wasserbaul. Anlagen					
Gemeinde Dornburg					
Produktbereich		13	Natur- und Landschaftspflege		
Produktgruppe		1369	Wasserläufe, Wasserbau, wasserbaul. Anlagen		
Produkt		136901	Wasserläufe, Wasserbau und wasserbaul. Anlagen		
			Haushaltsansatz		Ergebnis des Jahresabschlusses 2024
Nr.	Konten	Bezeichnung	2026	2025	
1	2	3	4	5	6
		Ordentliche Erträge			
01	50	Privatrechtliche Leistungsentgelte			-60
02	51	Öffentlich-rechtliche Leistungsentgelte			
03	548-549	Kostensersatzleistungen und -erstattungen			
04	52	Bestandsveränderungen und aktivierte Eigenleistungen			
05	55	Steuern und steuerähnliche Erträge einschl. Erträge aus gesetzlichen Umlagen			
06	547	Erträge aus Transferleistungen			
07	540-543	Erträge aus Zuweisungen und Zuschüssen für lfd. Zwecke und allgemeine Umlagen			
08	546	Erträge aus der Auflösung von Sonderposten aus Investitionszuweisungen, -zuschüssen und Investitionsbeiträgen	-1.120	-1.121	-1.120
09	53	Sonstige ordentliche Erträge			
10		Summe der ordentlichen Erträge (Nr. 1 bis 9)	-1.120	-1.121	-1.180
		Ordentliche Aufwendungen			
11	62, 63, 640-643, 647-649, 65	Personalaufwendungen	20.552	31.180	19.472
12	644-646	Versorgungsaufwendungen	2.300	2.300	52
13	60, 61, 67-69	Aufwendungen für Sach- und Dienstleistungen	10.405	10.405	19.659
14	66	Abschreibungen	1.880	1.876	1.878
15	71	Aufwendungen für Zuweisungen und Zuschüsse sowie besondere Finanzaufwendungen			
16	73	Steueraufwendungen einschl. Aufwendungen aus gesetzlichen Umlageverpflichtungen			
17	72	Transferaufwendungen			
18	70, 74, 76	Sonstige ordentliche Aufwendungen			
19		Summe der ordentlichen Aufwendungen (Nr. 11 bis 18)	35.137	45.761	41.061
20		Verwaltungsergebnis (Nr. 10 ./ Nr. 19)	34.017	44.640	39.881
21	56, 57	Finanzerträge			
22	77	Finanzaufwendungen			
23		Finanzergebnis (Nr. 21 bis Nr. 22)			
24		Ordentliches Ergebnis (Verwaltungsergebnis und Finanzergebnis Nr. 20 und Nr. 23)	34.017	44.640	39.881
25	59	Außerordentliche Erträge			
26	79	Außerordentliche Aufwendungen			
27		Außerordentliches Ergebnis (Nr. 25 ./ Nr. 26)			
28		Jahresergebnis vor internen Leistungsbeziehungen (ordentliches Ergebnis und außerordentliches Ergebnis Nr. 24 und Nr. 27)	34.017	44.640	39.881
29		Erlöse der internen Leistungsbeziehungen			
30		Kosten der internen Leistungsbeziehungen			

Haushaltsplan Gemeinde Dornburg

Muster 9 zu § 4 Abs. 3

Teilergebnishaushalt
Produkt 136901 Wasserläufe, Wasserbau und wasserbaul. Anlagen

Gemeinde Dornburg

		Haushaltsansatz			
Nr.	Konten	Bezeichnung	2026	2025	Ergebnis des Jahresabschlusses 2024
1	2	3	4	5	6
31		Ergebnis der Internen Leistungsbeziehungen			
32		Jahresergebnis nach Internen Leistungsbeziehungen	34.017	44.640	39.881

Teilfinanzhaushalt Produkt 136901 Wasserläufe, Wasserbau und wasserbaul. Anlagen							
Gemeinde Dornburg							
Produktbereich		13	Natur- und Landschaftspflege				
Produktgruppe		1369	Wasserläufe, Wasserbau, wasserbaul. Anlagen				
Produkt		136901	Wasserläufe, Wasserbau und wasserbaul. Anlagen				
		Haushaltsansatz			Investitions- und Investitionsförderungsmaßnahmen		
Nr.	Bezeichnung	2026	Verpflichtungs-ermächtigungen	2025	Ergebnis des Jahres- abschlusses 2024	Gesamt- auszahlungs- bedarf	davon bisher bereitgestellt
1	2	3	4	5	6	7	8
	Einzahlungen aus Investitionstätigkeit						
20	+ Einz. aus Investitionszuweis. und -zuschüssen sowie aus Investitionsbeiträgen						
21	+ Einz. aus Abgängen von Vermögensgegenständen des Sachanlagevermögens und des immateriellen Anlagevermögens						
22	+ Einz. aus Abgängen von Vermögensgegenständen des Finanzanlagevermögens						
	Einzahlungen aus Finanzierungstätigkeit						
31	+ Einz. aus der Aufnahme v. Krediten und wirtschaftlich vergleichbaren Vorgängen für Investitionen						
	Summe						
	Auszahlungen aus Investitionstätigkeit						
24	- Ausz. für den Erwerb von Grundstücken und Gebäuden					-50.000	-50.000
25	- Ausz. für Baumaßnahmen						
26	- Ausz. für Investitionen in das sonstige Sachanlagevermögen und immaterielle Anlagevermögen davon: Ausz. aus gewährten Investitionszuweisungen und -zuschüssen						
27	- Ausz. für Investitionen in das Finanzanlagevermögen						
	Auszahlungen aus Finanzierungstätigkeit						
32	- Ausz. für die Tilgung von Krediten und wirtschaftlich vergleichbaren Vorgängen für Investitionen						
	Summe					-50.000	-50.000
	Saldo (Einzahlungen ./- Auszahlungen)					-50.000	-50.000

Haushaltsplan Gemeinde Dornburg

Muster 9 zu § 4 Abs. 3

Teilergebnishaushalt Produkt 137501 Friedhofs- und Bestattungswesen					
Gemeinde Dornburg					
Produktbereich		13	Natur- und Landschaftspflege		
Produktgruppe		1375	Friedhofs- und Bestattungswesen		
Produkt		137501	Friedhofs- und Bestattungswesen		
			Haushaltsansatz		
Nr.	Konten	Bezeichnung	2026	2025	Ergebnis des Jahresabschlusses 2024
1	2	3	4	5	6
Ordentliche Erträge					
01	50	Privatrechtliche Leistungsentgelte			
02	51	Öffentlich-rechtliche Leistungsentgelte	-114.826	-114.826	-81.850
03	548-549	Kostensatzleistungen und -erstattungen			-3.048
04	52	Bestandsveränderungen und aktivierte Eigenleistungen			
05	55	Steuern und steuerähnliche Erträge einschl. Erträge aus gesetzlichen Umlagen			
06	547	Erträge aus Transferleistungen			
07	540-543	Erträge aus Zuweisungen und Zuschüssen für lfd. Zwecke und allgemeine Umlagen			-845
08	546	Erträge aus der Auflösung von Sonderposten aus Investitionszuweisungen, -zuschüssen und Investitionsbeiträgen	-3.155	-1.906	-3.686
09	53	Sonstige ordentliche Erträge			
10		Summe der ordentlichen Erträge (Nr. 1 bis 9)	-117.981	-116.732	-89.429
Ordentliche Aufwendungen					
11	62, 63, 640-643, 647-649, 65	Personalaufwendungen	64.826	96.636	60.290
12	644-646	Versorgungsaufwendungen	5.900	5.900	160
13	60, 61, 67-69	Aufwendungen für Sach- und Dienstleistungen	79.705	79.705	75.579
14	66	Abschreibungen	25.252	27.775	30.925
15	71	Aufwendungen für Zuweisungen und Zuschüsse sowie besondere Finanzaufwendungen	350	350	230
16	73	Steueraufwendungen einschl. Aufwendungen aus gesetzlichen Umlageverpflichtungen			
17	72	Transferaufwendungen			
18	70, 74, 76	Sonstige ordentliche Aufwendungen			
19		Summe der ordentlichen Aufwendungen (Nr. 11 bis 18)	176.033	210.366	167.184
20		Verwaltungsergebnis (Nr. 10 ./ Nr. 19)	58.052	93.634	77.755
21	56, 57	Finanzerträge			
22	77	Finanzaufwendungen			
23		Finanzergebnis (Nr. 21 bis Nr. 22)			
24		Ordentliches Ergebnis (Verwaltungsergebnis und Finanzergebnis Nr. 20 und Nr. 23)	58.052	93.634	77.755
25	59	Außerordentliche Erträge			
26	79	Außerordentliche Aufwendungen			
27		Außerordentliches Ergebnis (Nr. 25 ./ Nr. 26)			
28		Jahresergebnis vor internen Leistungsbeziehungen (ordentliches Ergebnis und außerordentliches Ergebnis Nr. 24 und Nr. 27)	58.052	93.634	77.755
29		Erlöse der internen Leistungsbeziehungen			
30		Kosten der internen Leistungsbeziehungen			37.272

Haushaltsplan Gemeinde Dornburg

Muster 9 zu § 4 Abs. 3

**Teilergebnishaushalt
Produkt 137501 Friedhofs- und Bestattungswesen**

Gemeinde Dornburg

		Haushaltsansatz			
Nr.	Konten	Bezeichnung	2026	2025	Ergebnis des Jahresabschlusses 2024
1	2	3	4	5	6
31		Ergebnis der Internen Leistungsbeziehungen			37.272
32		Jahresergebnis nach Internen Leistungsbeziehungen	58.052	93.634	115.027

Teilfinanzhaushalt Produkt 137501 Friedhofs- und Bestattungswesen							
Gemeinde Dornburg							
Produktbereich		13	Natur- und Landschaftspflege				
Produktgruppe		1375	Friedhofs- und Bestattungswesen				
Produkt		137501	Friedhofs- und Bestattungswesen				
		Haushaltsansatz			Investitions- und Investitionsförderungsmaßnahmen		
Nr.	Bezeichnung	2026	Verpflichtungs-ermächtigungen	2025	Ergebnis des Jahres- abschlusses 2024	Gesamt- auszahlungs- bedarf	davon bisher bereitgestellt
1	2	3	4	5	6	7	8
	Einzahlungen aus Investitionstätigkeit						
20	+ Einz. aus Investitionszuweis. und -zuschüssen sowie aus Investitionsbeiträgen				60.115		
21	+ Einz. aus Abgängen von Vermögensgegenständen des Sachanlagevermögens und des immateriellen Anlagevermögens						
22	+ Einz. aus Abgängen von Vermögensgegenständen des Finanzanlagevermögens						
	Einzahlungen aus Finanzierungstätigkeit						
31	+ Einz. aus der Aufnahme v. Krediten und wirtschaftlich vergleichbaren Vorgängen für Investitionen						
	Summe				60.115		
	Auszahlungen aus Investitionstätigkeit						
24	- Ausz. für den Erwerb von Grundstücken und Gebäuden	-15.000		-85.000	-12.636	-769.000	-769.000
25	- Ausz. für Baumaßnahmen				-59.148		
26	- Ausz. für Investitionen in das sonstige Sachanlagevermögen und immaterielle Anlagevermögen davon: Ausz. aus gewährten Investitionszuweisungen und -zuschüssen					-4.600	-4.600
27	- Ausz. für Investitionen in das Finanzanlagevermögen						
	Auszahlungen aus Finanzierungstätigkeit						
32	- Ausz. für die Tilgung von Krediten und wirtschaftlich vergleichbaren Vorgängen für Investitionen						
	Summe	-15.000		-85.000	-71.784	-773.600	-773.600
	Saldo (Einzahlungen ./ Auszahlungen)	-15.000		-85.000	-11.669	-773.600	-773.600

Investitionen Produkt 137501 Friedhofs- und Bestattungswesen

Gemeinde Dornburg

Nr.	Bezeichnung	Ansatz 2026	Finanzplan 2027	Finanzplan 2028	Finanzplan 2029	Ansatz 2025	Verpflichtungs-ermächtigungen
1	2	3	4	5	6	7	
7500.103	Maßnahmen Friedhof Frickhofen	-15.000,00					
7500.503	Neugestaltung Vorplatz Trauerhalle Thalheim					-85.000,00	
	Gesamtsumme Auszahlungen	-15.000,00				-85.000,00	
	Gesamtsumme Einzahlungen						
	Gesamtsumme	-15.000,00				-85.000,00	

Teilergebnishaushalt Produkt 137801 Landwirtschaft, Vogelschutz					
Gemeinde Dornburg					
Produktbereich		13	Natur- und Landschaftspflege		
Produktgruppe		1378	Land- und Forstwirtschaft		
Produkt		137801	Landwirtschaft, Vogelschutz		
		Haushaltsansatz			
Nr.	Konten	Bezeichnung	2026	2025	Ergebnis des Jahresabschlusses 2024
1	2	3	4	5	6
		Ordentliche Erträge			
01	50	Privatrechtliche Leistungsentgelte			
02	51	Öffentlich-rechtliche Leistungsentgelte			
03	548-549	Kostensersatzleistungen und -erstattungen			
04	52	Bestandsveränderungen und aktivierte Eigenleistungen			
05	55	Steuern und steuerähnliche Erträge einschl. Erträge aus gesetzlichen Umlagen			
06	547	Erträge aus Transferleistungen			
07	540-543	Erträge aus Zuweisungen und Zuschüssen für lfd. Zwecke und allgemeine Umlagen			
08	546	Erträge aus der Auflösung von Sonderposten aus Investitionszuweisungen, -zuschüssen und Investitionsbeiträgen	-2.239	-2.239	-2.238
09	53	Sonstige ordentliche Erträge			
10		Summe der ordentlichen Erträge (Nr. 1 bis 9)	-2.239	-2.239	-2.238
		Ordentliche Aufwendungen			
11	62, 63, 640-643, 647-649, 65	Personalaufwendungen	26.033	38.664	23.769
12	644-646	Versorgungsaufwendungen	2.700	2.700	63
13	60, 61, 67-69	Aufwendungen für Sach- und Dienstleistungen	8.000	8.000	18.292
14	66	Abschreibungen	41.155	41.157	40.880
15	71	Aufwendungen für Zuweisungen und Zuschüsse sowie besondere Finanzaufwendungen			
16	73	Steueraufwendungen einschl. Aufwendungen aus gesetzlichen Umlageverpflichtungen			
17	72	Transferaufwendungen			
18	70, 74, 76	Sonstige ordentliche Aufwendungen			
19		Summe der ordentlichen Aufwendungen (Nr. 11 bis 18)	77.888	90.521	83.004
20		Verwaltungsergebnis (Nr. 10 ./ Nr. 19)	75.649	88.282	80.766
21	56, 57	Finanzerträge			
22	77	Finanzaufwendungen			
23		Finanzergebnis (Nr. 21 bis Nr. 22)			
24		Ordentliches Ergebnis (Verwaltungsergebnis und Finanzergebnis Nr. 20 und Nr. 23)	75.649	88.282	80.766
25	59	Außerordentliche Erträge			
26	79	Außerordentliche Aufwendungen			
27		Außerordentliches Ergebnis (Nr. 25 ./ Nr. 26)			
28		Jahresergebnis vor internen Leistungsbeziehungen (ordentliches Ergebnis und außerordentliches Ergebnis Nr. 24 und Nr. 27)	75.649	88.282	80.766
29		Erlöse der internen Leistungsbeziehungen			
30		Kosten der internen Leistungsbeziehungen			

Haushaltsplan Gemeinde Dornburg

Muster 9 zu § 4 Abs. 3

**Teilergebnishaushalt
Produkt 137801 Landwirtschaft, Vogelschutz**

Gemeinde Dornburg

		Haushaltsansatz			
Nr.	Konten	Bezeichnung	2026	2025	Ergebnis des Jahresabschlusses 2024
1	2	3	4	5	6
31		Ergebnis der Internen Leistungsbeziehungen			
32		Jahresergebnis nach Internen Leistungsbeziehungen	75.649	88.282	80.766

**Teilfinanzhaushalt
Produkt 137801 Landwirtschaft, Vogelschutz**

Gemeinde Dornburg

Produktbereich 13 Natur- und Landschaftspflege
Produktgruppe 1378 Land- und Forstwirtschaft
Produkt 137801 Landwirtschaft, Vogelschutz

		Haushaltsansatz				Investitions- und Investitionsförderungsmaßnahmen	
Nr.	Bezeichnung	2026	Verpflichtungsermächtigungen	2025	Ergebnis des Jahresabschlusses 2024	Gesamtauszahlungsbedarf	davon bisher bereitgestellt
1	2	3	4	5	6	7	8
	Einzahlungen aus Investitionstätigkeit						
20	+ Einz. aus Investitionszuweis. und -zuschüssen sowie aus Investitionsbeiträgen						
21	+ Einz. aus Abgängen von Vermögensgegenständen des Sachanlagevermögens und des immateriellen Anlagevermögens						
22	+ Einz. aus Abgängen von Vermögensgegenständen des Finanzanlagevermögens						
	Einzahlungen aus Finanzierungstätigkeit						
31	+ Einz. aus der Aufnahme v. Krediten und wirtschaftlich vergleichbaren Vorgängen für Investitionen						
	Summe						
	Auszahlungen aus Investitionstätigkeit						
24	- Ausz. für den Erwerb von Grundstücken und Gebäuden	-10.000		-10.000		-1.395.000	-1.365.000
25	- Ausz. für Baumaßnahmen						
26	- Ausz. für Investitionen in das sonstige Sachanlagevermögen und immaterielle Anlagevermögen davon: Ausz. aus gewährten Investitionszuweisungen und -zuschüssen						
27	- Ausz. für Investitionen in das Finanzanlagevermögen						
	Auszahlungen aus Finanzierungstätigkeit						
32	- Ausz. für die Tilgung von Krediten und wirtschaftlich vergleichbaren Vorgängen für Investitionen						
	Summe	-10.000		-10.000		-1.395.000	-1.365.000
	Saldo (Einzahlungen ./ Auszahlungen)	-10.000		-10.000		-1.395.000	-1.365.000

Investitionen Produkt 137801 Landwirtschaft, Vogelschutz

Gemeinde Dornburg

Nr. Bezeichnung	Ansatz 2026	Finanzplan 2027	Finanzplan 2028	Finanzplan 2029	Ansatz 2025	Verpflichtungsermächtigungen
1	2	3	4	5	6	7
7800.1 Feldwege und Drainagebau alle OT.	-10.000,00	-10.000,00	-10.000,00	-10.000,00	-10.000,00	
Gesamtsumme Auszahlungen	-10.000,00	-10.000,00	-10.000,00	-10.000,00	-10.000,00	
Gesamtsumme Einzahlungen						
Gesamtsumme	-10.000,00	-10.000,00	-10.000,00	-10.000,00	-10.000,00	

Haushaltsplan Gemeinde Dornburg

Muster 9 zu § 4 Abs. 3

Teilergebnishaushalt Produkt 138501 Forstwirtschaft					
Gemeinde Dornburg					
Produktbereich		13	Natur- und Landschaftspflege		
Produktgruppe		1385	Forstwirtschaft		
Produkt		138501	Forstwirtschaft		
			Haushaltsansatz		Ergebnis des Jahresabschlusses 2024
Nr.	Konten	Bezeichnung	2026	2025	
1	2	3	4	5	6
		Ordentliche Erträge			
01	50	Privatrechtliche Leistungsentgelte	-243.700	-216.650	-151.679
02	51	Öffentlich-rechtliche Leistungsentgelte			
03	548-549	Kostensatzleistungen und -erstattungen	-92.681	-103.682	-10.079
04	52	Bestandsveränderungen und aktivierte Eigenleistungen			
05	55	Steuern und steuerähnliche Erträge einschl. Erträge aus gesetzlichen Umlagen			
06	547	Erträge aus Transferleistungen			
07	540-543	Erträge aus Zuweisungen und Zuschüssen für lfd. Zwecke und allgemeine Umlagen			-84.682
08	546	Erträge aus der Auflösung von Sonderposten aus Investitionszuweisungen, -zuschüssen und Investitionsbeiträgen			
09	53	Sonstige ordentliche Erträge	-18.000	-13.000	
10		Summe der ordentlichen Erträge (Nr. 1 bis 9)	-354.381	-333.332	-246.440
		Ordentliche Aufwendungen			
11	62, 63, 640-643, 647-649, 65	Personalaufwendungen	161.066	157.900	140.476
12	644-646	Versorgungsaufwendungen	10.000	10.000	
13	60, 61, 67-69	Aufwendungen für Sach- und Dienstleistungen	143.400	180.430	150.129
14	66	Abschreibungen	20.597	10.130	10.432
15	71	Aufwendungen für Zuweisungen und Zuschüsse sowie besondere Finanzaufwendungen			
16	73	Steueraufwendungen einschl. Aufwendungen aus gesetzlichen Umlageverpflichtungen			
17	72	Transferaufwendungen			
18	70, 74, 76	Sonstige ordentliche Aufwendungen	2.000	2.000	395
19		Summe der ordentlichen Aufwendungen (Nr. 11 bis 18)	337.063	360.460	301.432
20		Verwaltungsergebnis (Nr. 10 ./ Nr. 19)	-17.318	27.128	54.992
21	56, 57	Finanzerträge			
22	77	Finanzaufwendungen			
23		Finanzergebnis (Nr. 21 bis Nr. 22)			
24		Ordentliches Ergebnis (Verwaltungsergebnis und Finanzergebnis Nr. 20 und Nr. 23)	-17.318	27.128	54.992
25	59	Außerordentliche Erträge			-840
26	79	Außerordentliche Aufwendungen			
27		Außerordentliches Ergebnis (Nr. 25 ./ Nr. 26)			-840
28		Jahresergebnis vor internen Leistungsbeziehungen (ordentliches Ergebnis und außerordentliches Ergebnis Nr. 24 und Nr. 27)	-17.318	27.128	54.152
29		Erlöse der internen Leistungsbeziehungen			
30		Kosten der internen Leistungsbeziehungen			

Haushaltsplan Gemeinde Dornburg

Muster 9 zu § 4 Abs. 3

**Teilergebnishaushalt
Produkt 138501 Forstwirtschaft**

Gemeinde Dornburg

		Haushaltsansatz			
Nr.	Konten	Bezeichnung	2026	2025	Ergebnis des Jahresabschlusses 2024
1	2	3	4	5	6
31		Ergebnis der Internen Leistungsbeziehungen			
32		Jahresergebnis nach Internen Leistungsbeziehungen	-17.318	27.128	54.152

Teilfinanzhaushalt Produkt 138501 Forstwirtschaft							
Gemeinde Dornburg							
Produktbereich		13	Natur- und Landschaftspflege				
Produktgruppe		1385	Forstwirtschaft				
Produkt		138501	Forstwirtschaft				
		Haushaltsansatz			Investitions- und Investitionsförderungsmaßnahmen		
Nr.	Bezeichnung	2026	Verpflichtungsermächtigungen	2025	Ergebnis des Jahresabschlusses 2024	Gesamtauszahlungsbedarf	davon bisher bereitgestellt
1	2	3	4	5	6	7	8
	Einzahlungen aus Investitionstätigkeit						
20	+ Einz. aus Investitionszuweis. und -zuschüssen sowie aus Investitionsbeiträgen						
21	+ Einz. aus Abgängen von Vermögensgegenständen des Sachanlagevermögens und des immateriellen Anlagevermögens				700		
22	+ Einz. aus Abgängen von Vermögensgegenständen des Finanzanlagevermögens						
	Einzahlungen aus Finanzierungstätigkeit						
31	+ Einz. aus der Aufnahme v. Krediten und wirtschaftlich vergleichbaren Vorgängen für Investitionen						
	Summe				700		
	Auszahlungen aus Investitionstätigkeit						
24	- Ausz. für den Erwerb von Grundstücken und Gebäuden					-41.000	-41.000
25	- Ausz. für Baumaßnahmen				-839		
26	- Ausz. für Investitionen in das sonstige Sachanlagevermögen und immaterielle Anlagevermögen davon: Ausz. aus gewährten Investitionszuweisungen und -zuschüssen	-2.000		-122.000		-291.000	-285.000
27	- Ausz. für Investitionen in das Finanzanlagevermögen						
	Auszahlungen aus Finanzierungstätigkeit						
32	- Ausz. für die Tilgung von Krediten und wirtschaftlich vergleichbaren Vorgängen für Investitionen						
	Summe	-2.000		-122.000	-839	-332.000	-326.000
	Saldo (Einzahlungen ./ Auszahlungen)	-2.000		-122.000	-139	-332.000	-326.000

Investitionen Produkt 138501 Forstwirtschaft

Gemeinde Dornburg

Nr.	Bezeichnung	Ansatz 2026	Finanzplan 2027	Finanzplan 2028	Finanzplan 2029	Ansatz 2025	Verpflichtungsermächtigungen
1	2	3	4	5	6	7	
8550.1	Anschaffungen v. Geräten f. d. Forstwirtschaft	-2.000,00	-2.000,00	-2.000,00	-2.000,00	-2.000,00	
8550.7	Hangmähergerät mit versch. Anbaugeräten					-120.000,00	
	Gesamtsumme Auszahlungen	-2.000,00	-2.000,00	-2.000,00	-2.000,00	-122.000,00	
	Gesamtsumme Einzahlungen						
	Gesamtsumme	-2.000,00	-2.000,00	-2.000,00	-2.000,00	-122.000,00	

Haushaltsplan Gemeinde Dornburg

Muster 9 zu § 4 Abs. 3

Teilergebnishaushalt Produktbereich 14 Umweltschutz					
Gemeinde Dornburg					
Produktbereich		14	Umweltschutz		
			Haushaltsansatz		
Nr.	Konten	Bezeichnung	2026	2025	Ergebnis des Jahresabschlusses 2024
1	2	3	4	5	6
		Ordentliche Erträge			
01	50	Privatrechtliche Leistungsentgelte			
02	51	Öffentlich-rechtliche Leistungsentgelte			
03	548-549	Kostensatzleistungen und -erstattungen			
04	52	Bestandsveränderungen und aktivierte Eigenleistungen			
05	55	Steuern und steuerähnliche Erträge einschl. Erträge aus gesetzlichen Umlagen			
06	547	Erträge aus Transferleistungen			
07	540-543	Erträge aus Zuweisungen und Zuschüssen für lfd. Zwecke und allgemeine Umlagen	-19.400	-19.400	
08	546	Erträge aus der Auflösung von Sonderposten aus Investitionszuweisungen, -zuschüssen und Investitionsbeiträgen			
09	53	Sonstige ordentliche Erträge			
10		Summe der ordentlichen Erträge (Nr. 1 bis 9)	-19.400	-19.400	
		Ordentliche Aufwendungen			
11	62, 63, 640-643, 647-649, 65	Personalaufwendungen			
12	644-646	Versorgungsaufwendungen			
13	60, 61, 67-69	Aufwendungen für Sach- und Dienstleistungen	41.348	41.348	2.780
14	66	Abschreibungen			
15	71	Aufwendungen für Zuweisungen und Zuschüsse sowie besondere Finanzaufwendungen		5.000	
16	73	Steueraufwendungen einschl. Aufwendungen aus gesetzlichen Umlageverpflichtungen			
17	72	Transferaufwendungen			
18	70, 74, 76	Sonstige ordentliche Aufwendungen			
19		Summe der ordentlichen Aufwendungen (Nr. 11 bis 18)	41.348	46.348	2.780
20		Verwaltungsergebnis (Nr. 10 ./ Nr. 19)	21.948	26.948	2.780
21	56, 57	Finanzerträge			
22	77	Finanzaufwendungen			
23		Finanzergebnis (Nr. 21 bis Nr. 22)			
24		Ordentliches Ergebnis (Verwaltungsergebnis und Finanzergebnis Nr. 20 und Nr. 23)	21.948	26.948	2.780
25	59	Außerordentliche Erträge			
26	79	Außerordentliche Aufwendungen			
27		Außerordentliches Ergebnis (Nr. 25 ./ Nr. 26)			
28		Jahresergebnis vor internen Leistungsbeziehungen (ordentliches Ergebnis und außerordentliches Ergebnis Nr. 24 und Nr. 27)	21.948	26.948	2.780
29		Erlöse der internen Leistungsbeziehungen			
30		Kosten der internen Leistungsbeziehungen			
31		Ergebnis der internen Leistungsbeziehungen			
32		Jahresergebnis nach internen Leistungsbeziehungen	21.948	26.948	2.780

Teilfinanzhaushalt Produktbereich 14 Umweltschutz							
Gemeinde Dornburg							
Produktbereich		14 Umweltschutz					
		Haushaltsansatz			Investitions- und Investitionsförderungsmaßnahmen		
Nr.	Bezeichnung	2026	Verpflichtungs-ermächtigungen	2025	Ergebnis des Jahres- abschlusses 2024	Gesamt- auszahlungs- bedarf	davon bisher bereitgestellt
1	2	3	4	5	6	7	8
	Einzahlungen aus Investitionstätigkeit						
20	+ Einz. aus Investitionszuweis. und -zuschüssen sowie aus Investitionsbeiträgen						
21	+ Einz. aus Abgängen von Vermögensgegenständen des Sachanlagevermögens und des immateriellen Anlagevermögens						
22	+ Einz. aus Abgängen von Vermögensgegenständen des Finanzanlagevermögens						
	Einzahlungen aus Finanzierungstätigkeit						
31	+ Einz. aus der Aufnahme v. Krediten und wirtschaftlich vergleichbaren Vorgängen für Investitionen						
	Summe						
	Auszahlungen aus Investitionstätigkeit						
24	- Ausz. für den Erwerb von Grundstücken und Gebäuden					-100.000	-100.000
25	- Ausz. für Baumaßnahmen						
26	- Ausz. für Investitionen in das sonstige Sachanlagevermögen und immaterielle Anlagevermögen davon: Ausz. aus gewährten Investitionszuweisungen und -zuschüssen						
27	- Ausz. für Investitionen in das Finanzanlagevermögen						
	Auszahlungen aus Finanzierungstätigkeit						
32	- Ausz. für die Tilgung von Krediten und wirtschaftlich vergleichbaren Vorgängen für Investitionen						
	Summe					-100.000	-100.000
	Saldo (Einzahlungen ./ Auszahlungen)					-100.000	-100.000

Haushaltsplan Gemeinde Dornburg

Muster 9 zu § 4 Abs. 3

Teilergebnishaushalt Produkt 141201 Umweltschutzmaßnahmen					
Gemeinde Dornburg					
Produktbereich		14	Umweltschutz		
Produktgruppe		1412	Umweltschutzmaßnahmen		
Produkt		141201	Umweltschutzmaßnahmen		
			Haushaltsansatz		
Nr.	Konten	Bezeichnung	2026	2025	Ergebnis des Jahresabschlusses 2024
1	2	3	4	5	6
		Ordentliche Erträge			
01	50	Privatrechtliche Leistungsentgelte			
02	51	Öffentlich-rechtliche Leistungsentgelte			
03	548-549	Kostensersatzleistungen und -erstattungen			
04	52	Bestandsveränderungen und aktivierte Eigenleistungen			
05	55	Steuern und steuerähnliche Erträge einschl. Erträge aus gesetzlichen Umlagen			
06	547	Erträge aus Transferleistungen			
07	540-543	Erträge aus Zuweisungen und Zuschüssen für lfd. Zwecke und allgemeine Umlagen	-19.400	-19.400	
08	546	Erträge aus der Auflösung von Sonderposten aus Investitionszuweisungen, -zuschüssen und Investitionsbeiträgen			
09	53	Sonstige ordentliche Erträge			
10		Summe der ordentlichen Erträge (Nr. 1 bis 9)	-19.400	-19.400	
		Ordentliche Aufwendungen			
11	62, 63, 640-643, 647-649, 65	Personalaufwendungen			
12	644-646	Versorgungsaufwendungen			
13	60, 61, 67-69	Aufwendungen für Sach- und Dienstleistungen	41.348	41.348	2.780
14	66	Abschreibungen			
15	71	Aufwendungen für Zuweisungen und Zuschüsse sowie besondere Finanzaufwendungen		5.000	
16	73	Steueraufwendungen einschl. Aufwendungen aus gesetzlichen Umlageverpflichtungen			
17	72	Transferaufwendungen			
18	70, 74, 76	Sonstige ordentliche Aufwendungen			
19		Summe der ordentlichen Aufwendungen (Nr. 11 bis 18)	41.348	46.348	2.780
20		Verwaltungsergebnis (Nr. 10 ./ Nr. 19)	21.948	26.948	2.780
21	56, 57	Finanzerträge			
22	77	Finanzaufwendungen			
23		Finanzergebnis (Nr. 21 bis Nr. 22)			
24		Ordentliches Ergebnis (Verwaltungsergebnis und Finanzergebnis Nr. 20 und Nr. 23)	21.948	26.948	2.780
25	59	Außerordentliche Erträge			
26	79	Außerordentliche Aufwendungen			
27		Außerordentliches Ergebnis (Nr. 25 ./ Nr. 26)			
28		Jahresergebnis vor internen Leistungsbeziehungen (ordentliches Ergebnis und außerordentliches Ergebnis Nr. 24 und Nr. 27)	21.948	26.948	2.780
29		Erlöse der internen Leistungsbeziehungen			
30		Kosten der internen Leistungsbeziehungen			

Haushaltsplan Gemeinde Dornburg

Muster 9 zu § 4 Abs. 3

**Teilergebnishaushalt
Produkt 141201 Umweltschutzmaßnahmen**

Gemeinde Dornburg

		Haushaltsansatz			
Nr.	Konten	Bezeichnung	2026	2025	Ergebnis des Jahresabschlusses 2024
1	2	3	4	5	6
31		Ergebnis der Internen Leistungsbeziehungen			
32		Jahresergebnis nach Internen Leistungsbeziehungen	21.948	26.948	2.780

Teilfinanzhaushalt Produkt 141201 Umweltschutzmaßnahmen							
Gemeinde Dornburg							
Produktbereich		14	Umweltschutz				
Produktgruppe		1412	Umweltschutzmaßnahmen				
Produkt		141201	Umweltschutzmaßnahmen				
		Haushaltsansatz			Investitions- und Investitionsförderungsmaßnahmen		
Nr.	Bezeichnung	2026	Verpflichtungs-ermächtigungen	2025	Ergebnis des Jahres- abschlusses 2024	Gesamt- auszahlungs- bedarf	davon bisher bereitgestellt
1	2	3	4	5	6	7	8
	Einzahlungen aus Investitionstätigkeit						
20	+ Einz. aus Investitionszuweis. und -zuschüssen sowie aus Investitionsbeiträgen						
21	+ Einz. aus Abgängen von Vermögensgegenständen des Sachanlagevermögens und des immateriellen Anlagevermögens						
22	+ Einz. aus Abgängen von Vermögensgegenständen des Finanzanlagevermögens						
	Einzahlungen aus Finanzierungstätigkeit						
31	+ Einz. aus der Aufnahme v. Krediten und wirtschaftlich vergleichbaren Vorgängen für Investitionen						
	Summe						
	Auszahlungen aus Investitionstätigkeit						
24	- Ausz. für den Erwerb von Grundstücken und Gebäuden					-100.000	-100.000
25	- Ausz. für Baumaßnahmen						
26	- Ausz. für Investitionen in das sonstige Sachanlagevermögen und immaterielle Anlagevermögen davon: Ausz. aus gewährten Investitionszuweisungen und -zuschüssen						
27	- Ausz. für Investitionen in das Finanzanlagevermögen						
	Auszahlungen aus Finanzierungstätigkeit						
32	- Ausz. für die Tilgung von Krediten und wirtschaftlich vergleichbaren Vorgängen für Investitionen						
	Summe					-100.000	-100.000
	Saldo (Einzahlungen ./- Auszahlungen)					-100.000	-100.000

Haushaltsplan Gemeinde Dornburg

Muster 9 zu § 4 Abs. 3

Teilergebnishaushalt Produktbereich 15 Wirtschaft und Tourismus					
Gemeinde Dornburg					
Produktbereich		15	Wirtschaft und Tourismus		
			Haushaltsansatz		Ergebnis des Jahresabschlusses 2024
Nr.	Konten	Bezeichnung	2026	2025	
1	2	3	4	5	6
		Ordentliche Erträge			
01	50	Privatrechtliche Leistungsentgelte	-71.926	-71.926	-63.909
02	51	Öffentlich-rechtliche Leistungsentgelte			
03	548-549	Kostensatzleistungen und -erstattungen	-1.090	-1.090	-2.942
04	52	Bestandsveränderungen und aktivierte Eigenleistungen			
05	55	Steuern und steuerähnliche Erträge einschl. Erträge aus gesetzlichen Umlagen			
06	547	Erträge aus Transferleistungen			
07	540-543	Erträge aus Zuweisungen und Zuschüssen für lfd. Zwecke und allgemeine Umlagen			
08	546	Erträge aus der Auflösung von Sonderposten aus Investitionszuweisungen, -zuschüssen und Investitionsbeiträgen	-35.586	-35.694	-35.694
09	53	Sonstige ordentliche Erträge	-240.790	-240.790	-174.940
10		Summe der ordentlichen Erträge (Nr. 1 bis 9)	-349.392	-349.500	-277.486
		Ordentliche Aufwendungen			
11	62, 63, 640-643, 647-649, 65	Personalaufwendungen	139.522	166.792	135.375
12	644-646	Versorgungsaufwendungen	10.600	10.600	
13	60, 61, 67-69	Aufwendungen für Sach- und Dienstleistungen	464.272	422.272	377.163
14	66	Abschreibungen	167.800	170.773	172.412
15	71	Aufwendungen für Zuweisungen und Zuschüsse sowie besondere Finanzaufwendungen	3.500	3.500	971
16	73	Steueraufwendungen einschl. Aufwendungen aus gesetzlichen Umlageverpflichtungen			
17	72	Transferaufwendungen			
18	70, 74, 76	Sonstige ordentliche Aufwendungen	5.307	5.307	3.980
19		Summe der ordentlichen Aufwendungen (Nr. 11 bis 18)	791.001	779.244	689.901
20		Verwaltungsergebnis (Nr. 10 ./ Nr. 19)	441.609	429.744	412.415
21	56, 57	Finanzerträge			
22	77	Finanzaufwendungen			
23		Finanzergebnis (Nr. 21 bis Nr. 22)			
24		Ordentliches Ergebnis (Verwaltungsergebnis und Finanzergebnis Nr. 20 und Nr. 23)	441.609	429.744	412.415
25	59	Außerordentliche Erträge			
26	79	Außerordentliche Aufwendungen			
27		Außerordentliches Ergebnis (Nr. 25 ./ Nr. 26)			
28		Jahresergebnis vor internen Leistungsbeziehungen (ordentliches Ergebnis und außerordentliches Ergebnis Nr. 24 und Nr. 27)	441.609	429.744	412.415
29		Erlöse der internen Leistungsbeziehungen			
30		Kosten der internen Leistungsbeziehungen			88.811
31		Ergebnis der internen Leistungsbeziehungen			88.811
32		Jahresergebnis nach internen Leistungsbeziehungen	441.609	429.744	501.226

Teilfinanzhaushalt Produktbereich 15 Wirtschaft und Tourismus							
Gemeinde Dornburg							
Produktbereich		15 Wirtschaft und Tourismus					
		Haushaltsansatz			Investitions- und Investitionsförderungsmaßnahmen		
Nr.	Bezeichnung	2026	Verpflichtungs-ermächtigungen	2025	Ergebnis des Jahres- abschlusses 2024	Gesamt- auszahlungs- bedarf	davon bisher bereitgestellt
1	2	3	4	5	6	7	8
	Einzahlungen aus Investitionstätigkeit						
20	+ Einz. aus Investitionszuweis. und -zuschüssen sowie aus Investitionsbeiträgen						
21	+ Einz. aus Abgängen von Vermögensgegenständen des Sachanlagevermögens und des immateriellen Anlagevermögens						
22	+ Einz. aus Abgängen von Vermögensgegenständen des Finanzanlagevermögens						
	Einzahlungen aus Finanzierungstätigkeit						
31	+ Einz. aus der Aufnahme v. Krediten und wirtschaftlich vergleichbaren Vorgängen für Investitionen						
	Summe						
	Auszahlungen aus Investitionstätigkeit						
24	- Ausz. für den Erwerb von Grundstücken und Gebäuden (Verpflichtungsermächtigungen)	-510.000	-350.000	-80.000	-8.381	-3.449.060 (-350.000)	-2.899.060
25	- Ausz. für Baumaßnahmen				-98		
26	- Ausz. für Investitionen in das sonstige Sachanlagevermögen und immaterielle Anlagevermögen davon: Ausz. aus gewährten Investitionszuweisungen und -zuschüssen	-55.000		-55.000	-17.850	-956.600	-791.600
27	- Ausz. für Investitionen in das Finanzanlagevermögen						
	Auszahlungen aus Finanzierungstätigkeit						
32	- Ausz. für die Tilgung von Krediten und wirtschaftlich vergleichbaren Vorgängen für Investitionen						
	Summe (Verpflichtungsermächtigungen)	-565.000	-350.000	-135.000	-26.329	-4.405.660 (-350.000)	-3.690.660
	Saldo (Einzahlungen ./ Auszahlungen) (Verpflichtungsermächtigungen)	-565.000	-350.000	-135.000	-26.329	-4.405.660 (-350.000)	-3.690.660

Haushaltsplan Gemeinde Dornburg

Muster 9 zu § 4 Abs. 3

Teilergebnishaushalt Produkt 157601 Ausrichtungen von Märkten					
Gemeinde Dornburg					
Produktbereich		15	Wirtschaft und Tourismus		
Produktgruppe		1576	Allg. Einrichtungen und Unternehmen		
Produkt		157601	Ausrichtungen von Märkten		
			Haushaltsansatz		
Nr.	Konten	Bezeichnung	2026	2025	Ergebnis des Jahresabschlusses 2024
1	2	3	4	5	6
Ordentliche Erträge					
01	50	Privatrechtliche Leistungsentgelte			
02	51	Öffentlich-rechtliche Leistungsentgelte			
03	548-549	Kostensatzleistungen und -erstattungen	-1.090	-1.090	
04	52	Bestandsveränderungen und aktivierte Eigenleistungen			
05	55	Steuern und steuerähnliche Erträge einschl. Erträge aus gesetzlichen Umlagen			
06	547	Erträge aus Transferleistungen			
07	540-543	Erträge aus Zuweisungen und Zuschüssen für lfd. Zwecke und allgemeine Umlagen			
08	546	Erträge aus der Auflösung von Sonderposten aus Investitionszuweisungen, -zuschüssen und Investitionsbeiträgen			
09	53	Sonstige ordentliche Erträge	-3.827	-3.827	-2.600
10		Summe der ordentlichen Erträge (Nr. 1 bis 9)	-4.917	-4.917	-2.600
Ordentliche Aufwendungen					
11	62, 63, 640-643, 647-649, 65	Personalaufwendungen			
12	644-646	Versorgungsaufwendungen			
13	60, 61, 67-69	Aufwendungen für Sach- und Dienstleistungen	7.422	7.422	1.286
14	66	Abschreibungen			
15	71	Aufwendungen für Zuweisungen und Zuschüsse sowie besondere Finanzaufwendungen			
16	73	Steueraufwendungen einschl. Aufwendungen aus gesetzlichen Umlageverpflichtungen			
17	72	Transferaufwendungen			
18	70, 74, 76	Sonstige ordentliche Aufwendungen			
19		Summe der ordentlichen Aufwendungen (Nr. 11 bis 18)	7.422	7.422	1.286
20		Verwaltungsergebnis (Nr. 10 ./ Nr. 19)	2.505	2.505	-1.314
21	56, 57	Finanzerträge			
22	77	Finanzaufwendungen			
23		Finanzergebnis (Nr. 21 bis Nr. 22)			
24		Ordentliches Ergebnis (Verwaltungsergebnis und Finanzergebnis Nr. 20 und Nr. 23)	2.505	2.505	-1.314
25	59	Außerordentliche Erträge			
26	79	Außerordentliche Aufwendungen			
27		Außerordentliches Ergebnis (Nr. 25 ./ Nr. 26)			
28		Jahresergebnis vor internen Leistungsbeziehungen (ordentliches Ergebnis und außerordentliches Ergebnis Nr. 24 und Nr. 27)	2.505	2.505	-1.314
29		Erlöse der internen Leistungsbeziehungen			
30		Kosten der internen Leistungsbeziehungen			

Haushaltsplan Gemeinde Dornburg

Muster 9 zu § 4 Abs. 3

**Teilergebnishaushalt
Produkt 157601 Ausrichtungen von Märkten**

Gemeinde Dornburg

		Haushaltsansatz			
Nr.	Konten	Bezeichnung	2026	2025	Ergebnis des Jahresabschlusses 2024
1	2	3	4	5	6
31		Ergebnis der Internen Leistungsbeziehungen			
32		Jahresergebnis nach Internen Leistungsbeziehungen	2.505	2.505	-1.314

Teilfinanzhaushalt Produkt 157601 Ausrichtungen von Märkten							
Gemeinde Dornburg							
Produktbereich		15	Wirtschaft und Tourismus				
Produktgruppe		1576	Allg. Einrichtungen und Unternehmen				
Produkt		157601	Ausrichtungen von Märkten				
		Haushaltsansatz			Investitions- und Investitionsförderungsmaßnahmen		
Nr.	Bezeichnung	2026	Verpflichtungs-ermächtigungen	2025	Ergebnis des Jahresabschlusses 2024	Gesamtauszahlungsbedarf	davon bisher bereitgestellt
1	2	3	4	5	6	7	8
	Einzahlungen aus Investitionstätigkeit						
20	+ Einz. aus Investitionszuweis. und -zuschüssen sowie aus Investitionsbeiträgen						
21	+ Einz. aus Abgängen von Vermögensgegenständen des Sachanlagevermögens und des immateriellen Anlagevermögens						
22	+ Einz. aus Abgängen von Vermögensgegenständen des Finanzanlagevermögens						
	Einzahlungen aus Finanzierungstätigkeit						
31	+ Einz. aus der Aufnahme v. Krediten und wirtschaftlich vergleichbaren Vorgängen für Investitionen						
	Summe						
	Auszahlungen aus Investitionstätigkeit						
24	- Ausz. für den Erwerb von Grundstücken und Gebäuden						
25	- Ausz. für Baumaßnahmen						
26	- Ausz. für Investitionen in das sonstige Sachanlagevermögen und immaterielle Anlagevermögen davon: Ausz. aus gewährten Investitionszuweisungen und -zuschüssen						
27	- Ausz. für Investitionen in das Finanzanlagevermögen						
	Auszahlungen aus Finanzierungstätigkeit						
32	- Ausz. für die Tilgung von Krediten und wirtschaftlich vergleichbaren Vorgängen für Investitionen						
	Summe						
	Saldo (Einzahlungen ./ Auszahlungen)						

Haushaltsplan Gemeinde Dornburg

Muster 9 zu § 4 Abs. 3

Teilergebnishaushalt Produkt 157602 Bürgerhäuser, Vereinseinrichtungen und ähnl.					
Gemeinde Dornburg					
Produktbereich		15	Wirtschaft und Tourismus		
Produktgruppe		1576	Allg. Einrichtungen und Unternehmen		
Produkt		157602	Bürgerhäuser, Vereinseinrichtungen und ähnl.		
			Haushaltsansatz		
Nr.	Konten	Bezeichnung	2026	2025	Ergebnis des Jahresabschlusses 2024
1	2	3	4	5	6
		Ordentliche Erträge			
01	50	Privatrechtliche Leistungsentgelte	-56.400	-56.400	-53.074
02	51	Öffentlich-rechtliche Leistungsentgelte			
03	548-549	Kostensersatzleistungen und -erstattungen			-421
04	52	Bestandsveränderungen und aktivierte Eigenleistungen			
05	55	Steuern und steuerähnliche Erträge einschl. Erträge aus gesetzlichen Umlagen			
06	547	Erträge aus Transferleistungen			
07	540-543	Erträge aus Zuweisungen und Zuschüssen für lfd. Zwecke und allgemeine Umlagen			
08	546	Erträge aus der Auflösung von Sonderposten aus Investitionszuweisungen, -zuschüssen und Investitionsbeiträgen	-31.986	-32.094	-32.094
09	53	Sonstige ordentliche Erträge	-6.557	-6.557	-11.902
10		Summe der ordentlichen Erträge (Nr. 1 bis 9)	-94.943	-95.051	-97.491
		Ordentliche Aufwendungen			
11	62, 63, 640-643, 647-649, 65	Personalaufwendungen	130.580	152.412	127.514
12	644-646	Versorgungsaufwendungen	8.700	8.700	-21
13	60, 61, 67-69	Aufwendungen für Sach- und Dienstleistungen	423.146	377.146	369.523
14	66	Abschreibungen	148.449	151.422	153.194
15	71	Aufwendungen für Zuweisungen und Zuschüsse sowie besondere Finanzaufwendungen			
16	73	Steueraufwendungen einschl. Aufwendungen aus gesetzlichen Umlageverpflichtungen			
17	72	Transferaufwendungen			
18	70, 74, 76	Sonstige ordentliche Aufwendungen			
19		Summe der ordentlichen Aufwendungen (Nr. 11 bis 18)	710.875	689.680	650.210
20		Verwaltungsergebnis (Nr. 10 ./ Nr. 19)	615.932	594.629	552.719
21	56, 57	Finanzerträge			
22	77	Finanzaufwendungen			
23		Finanzergebnis (Nr. 21 bis Nr. 22)			
24		Ordentliches Ergebnis (Verwaltungsergebnis und Finanzergebnis Nr. 20 und Nr. 23)	615.932	594.629	552.719
25	59	Außerordentliche Erträge			
26	79	Außerordentliche Aufwendungen			
27		Außerordentliches Ergebnis (Nr. 25 ./ Nr. 26)			
28		Jahresergebnis vor internen Leistungsbeziehungen (ordentliches Ergebnis und außerordentliches Ergebnis Nr. 24 und Nr. 27)	615.932	594.629	552.719
29		Erlöse der internen Leistungsbeziehungen			
30		Kosten der internen Leistungsbeziehungen			88.811

Haushaltsplan Gemeinde Dornburg

Muster 9 zu § 4 Abs. 3

Teilergebnishaushalt
Produkt 157602 Bürgerhäuser, Vereinseinrichtungen und ähnl.

Gemeinde Dornburg

		Haushaltsansatz			
Nr.	Konten	Bezeichnung	2026	2025	Ergebnis des Jahresabschlusses 2024
1	2	3	4	5	6
31		Ergebnis der Internen Leistungsbeziehungen			88.811
32		Jahresergebnis nach Internen Leistungsbeziehungen	615.932	594.629	641.530

**Teilfinanzhaushalt
Produkt 157602 Bürgerhäuser, Vereinseinrichtungen und ähnl.**

Gemeinde Dornburg

Produktbereich	15	Wirtschaft und Tourismus
Produktgruppe	1576	Allg. Einrichtungen und Unternehmen
Produkt	157602	Bürgerhäuser, Vereinseinrichtungen und ähnl.

		Haushaltsansatz			Investitions- und Investitionsförderungsmaßnahmen		
Nr.	Bezeichnung	2026	Verpflichtungsermächtigungen	2025	Ergebnis des Jahresabschlusses 2024	Gesamtauszahlungsbedarf	davon bisher bereitgestellt
1	2	3	4	5	6	7	8
	Einzahlungen aus Investitionstätigkeit						
20	+ Einz. aus Investitionszuweis. und -zuschüssen sowie aus Investitionsbeiträgen						
21	+ Einz. aus Abgängen von Vermögensgegenständen des Sachanlagevermögens und des immateriellen Anlagevermögens						
22	+ Einz. aus Abgängen von Vermögensgegenständen des Finanzanlagevermögens						
	Einzahlungen aus Finanzierungstätigkeit						
31	+ Einz. aus der Aufnahme v. Krediten und wirtschaftlich vergleichbaren Vorgängen für Investitionen						
	Summe						
	Auszahlungen aus Investitionstätigkeit						
24	- Ausz. für den Erwerb von Grundstücken und Gebäuden	-85.000				-1.194.000	-1.194.000
25	- Ausz. für Baumaßnahmen						
26	- Ausz. für Investitionen in das sonstige Sachanlagevermögen und immaterielle Anlagevermögen davon: Ausz. aus gewährten Investitionszuweisungen und -zuschüssen	-55.000		-55.000	-17.850	-956.600	-791.600
27	- Ausz. für Investitionen in das Finanzanlagevermögen						
	Auszahlungen aus Finanzierungstätigkeit						
32	- Ausz. für die Tilgung von Krediten und wirtschaftlich vergleichbaren Vorgängen für Investitionen						
	Summe	-140.000		-55.000	-17.850	-2.150.600	-1.985.600
	Saldo (Einzahlungen ./- Auszahlungen)	-140.000		-55.000	-17.850	-2.150.600	-1.985.600

Investitionen Produkt 157602 Bürgerhäuser, Vereinseinrichtungen und ähnl.

Gemeinde Dornburg

Nr.	Bezeichnung	Ansatz 2026	Finanzplan 2027	Finanzplan 2028	Finanzplan 2029	Ansatz 2025	Verpflichtungsermächtigungen
1	2	3	4	5	6	7	
7620.000	Anschaffung v. Geräten/Ausstatt. f. MZH alle OT.	-55.000,00	-55.000,00	-55.000,00	-55.000,00	-55.000,00	
7620.106	Einbau Klimaanlage BGH Frickhofen	-40.000,00					
7620.203	Anbau Lager/Multifunktionsraum MZH Langendernbach	-45.000,00					
	Gesamtsumme Auszahlungen	-140.000,00	-55.000,00	-55.000,00	-55.000,00	-55.000,00	
	Gesamtsumme Einzahlungen						
	Gesamtsumme	-140.000,00	-55.000,00	-55.000,00	-55.000,00	-55.000,00	

Haushaltsplan Gemeinde Dornburg

Muster 9 zu § 4 Abs. 3

Teilergebnishaushalt Produkt 157603 allg. Grundvermögen					
Gemeinde Dornburg					
Produktbereich		15	Wirtschaft und Tourismus		
Produktgruppe		1576	Allg. Einrichtungen und Unternehmen		
Produkt		157603	allg. Grundvermögen		
			Haushaltsansatz		
Nr.	Konten	Bezeichnung	2026	2025	Ergebnis des Jahresabschlusses 2024
1	2	3	4	5	6
Ordentliche Erträge					
01	50	Privatrechtliche Leistungsentgelte	-15.526	-15.526	-10.834
02	51	Öffentlich-rechtliche Leistungsentgelte			
03	548-549	Kostensatzleistungen und -erstattungen			-1.966
04	52	Bestandsveränderungen und aktivierte Eigenleistungen			
05	55	Steuern und steuerähnliche Erträge einschl. Erträge aus gesetzlichen Umlagen			
06	547	Erträge aus Transferleistungen			
07	540-543	Erträge aus Zuweisungen und Zuschüssen für lfd. Zwecke und allgemeine Umlagen			
08	546	Erträge aus der Auflösung von Sonderposten aus Investitionszuweisungen, -zuschüssen und Investitionsbeiträgen	-3.600	-3.600	-3.600
09	53	Sonstige ordentliche Erträge	-230.406	-230.406	-160.438
10		Summe der ordentlichen Erträge (Nr. 1 bis 9)	-249.532	-249.532	-176.838
Ordentliche Aufwendungen					
11	62, 63, 640-643, 647-649, 65	Personalaufwendungen	5.788	8.080	4.708
12	644-646	Versorgungsaufwendungen	1.000	1.000	13
13	60, 61, 67-69	Aufwendungen für Sach- und Dienstleistungen	18.390	27.390	2.523
14	66	Abschreibungen	19.351	19.351	19.218
15	71	Aufwendungen für Zuweisungen und Zuschüsse sowie besondere Finanzaufwendungen			
16	73	Steueraufwendungen einschl. Aufwendungen aus gesetzlichen Umlageverpflichtungen			
17	72	Transferaufwendungen			
18	70, 74, 76	Sonstige ordentliche Aufwendungen	5.307	5.307	3.980
19		Summe der ordentlichen Aufwendungen (Nr. 11 bis 18)	49.836	61.128	30.441
20		Verwaltungsergebnis (Nr. 10 ./ Nr. 19)	-199.696	-188.404	-146.397
21	56, 57	Finanzerträge			
22	77	Finanzaufwendungen			
23		Finanzergebnis (Nr. 21 bis Nr. 22)			
24		Ordentliches Ergebnis (Verwaltungsergebnis und Finanzergebnis Nr. 20 und Nr. 23)	-199.696	-188.404	-146.397
25	59	Außerordentliche Erträge			
26	79	Außerordentliche Aufwendungen			
27		Außerordentliches Ergebnis (Nr. 25 ./ Nr. 26)			
28		Jahresergebnis vor internen Leistungsbeziehungen (ordentliches Ergebnis und außerordentliches Ergebnis Nr. 24 und Nr. 27)	-199.696	-188.404	-146.397
29		Erlöse der internen Leistungsbeziehungen			
30		Kosten der internen Leistungsbeziehungen			

Haushaltsplan Gemeinde Dornburg

Muster 9 zu § 4 Abs. 3

**Teilergebnishaushalt
Produkt 157603 allg. Grundvermögen**

Gemeinde Dornburg

		Haushaltsansatz			
Nr.	Konten	Bezeichnung	2026	2025	Ergebnis des Jahresabschlusses 2024
1	2	3	4	5	6
31		Ergebnis der Internen Leistungsbeziehungen			
32		Jahresergebnis nach Internen Leistungsbeziehungen	-199.696	-188.404	-146.397

Haushaltsplan Gemeinde Dornburg

Muster 10 zu § 4 Abs. 4

Teilfinanzhaushalt Produkt 157603 allg. Grundvermögen							
Gemeinde Dornburg							
Produktbereich		15	Wirtschaft und Tourismus				
Produktgruppe		1576	Allg. Einrichtungen und Unternehmen				
Produkt		157603	allg. Grundvermögen				
		Haushaltsansatz			Investitions- und Investitionsförderungsmaßnahmen		
Nr.	Bezeichnung	2026	Verpflichtungsermächtigungen	2025	Ergebnis des Jahresabschlusses 2024	Gesamtauszahlungsbedarf	davon bisher bereitgestellt
1	2	3	4	5	6	7	8
	Einzahlungen aus Investitionstätigkeit						
20	+ Einz. aus Investitionszuweis. und -zuschüssen sowie aus Investitionsbeiträgen						
21	+ Einz. aus Abgängen von Vermögensgegenständen des Sachanlagevermögens und des immateriellen Anlagevermögens						
22	+ Einz. aus Abgängen von Vermögensgegenständen des Finanzanlagevermögens						
	Einzahlungen aus Finanzierungstätigkeit						
31	+ Einz. aus der Aufnahme v. Krediten und wirtschaftlich vergleichbaren Vorgängen für Investitionen						
	Summe						
	Auszahlungen aus Investitionstätigkeit						
24	- Ausz. für den Erwerb von Grundstücken und Gebäuden (Verpflichtungsermächtigungen)	-425.000	-350.000	-80.000	-8.381	-2.233.060 (-350.000)	-1.683.060
25	- Ausz. für Baumaßnahmen				-98		
26	- Ausz. für Investitionen in das sonstige Sachanlagevermögen und immaterielle Anlagevermögen davon: Ausz. aus gewährten Investitionszuweisungen und -zuschüssen						
27	- Ausz. für Investitionen in das Finanzanlagevermögen						
	Auszahlungen aus Finanzierungstätigkeit						
32	- Ausz. für die Tilgung von Krediten und wirtschaftlich vergleichbaren Vorgängen für Investitionen						
	Summe (Verpflichtungsermächtigungen)	-425.000	-350.000	-80.000	-8.479	-2.233.060 (-350.000)	-1.683.060
	Saldo (Einzahlungen ./- Auszahlungen) (Verpflichtungsermächtigungen)	-425.000	-350.000	-80.000	-8.479	-2.233.060 (-350.000)	-1.683.060
Investitionen Produkt 157603 allg. Grundvermögen							
Gemeinde Dornburg							
Nr. Bezeichnung	Ansatz 2026	Finanzplan 2027	Finanzplan 2028	Finanzplan 2029	Ansatz 2025	Verpflichtungsermächtigungen	
1	2	3	4	5	6	7	
7600.402 Strukturveränderung Nachnutzung Steinbruch Dornd. (Verpflichtungsermächtigungen)	-350.000,00	(-350.000,00)			-25.000,00	-350.000,00	
7600.402Z Zuschuß Umnutzung Steinbruch Dorndorf		350.000,00					

Haushaltsplan Gemeinde Dornburg

Investitionen Produkt 157603 allg. Grundvermögen

Gemeinde Dornburg

Nr. Bezeichnung	Ansatz 2026	Finanzplan 2027	Finanzplan 2028	Finanzplan 2029	Ansatz 2025	Verpflichtungs- ermächti- gungen
1	2	3	4	5	6	7
7600.403 Toranlage Steinbruchareal Dorndorf	-25.000,00					
7600.404 Nachnutzung Betriebsgebäude Steinbruch Ddf.					-5.000,00	
8800.1 Erwerb von Grundvermögen allg.	-50.000,00	-50.000,00	-50.000,00	-50.000,00	-50.000,00	
8800.403 Erwerb Grundstücke Auf den Steinen II		-50.000,00				
Gesamtsumme Auszahlungen	-425.000,00	-100.000,00	-50.000,00	-50.000,00	-80.000,00	-350.000,00
Gesamtsumme Einzahlungen		350.000,00				
Gesamtsumme	-425.000,00	250.000,00	-50.000,00	-50.000,00	-80.000,00	-350.000,00

Haushaltsplan Gemeinde Dornburg

Muster 9 zu § 4 Abs. 3

Teilergebnishaushalt Produkt 157604 Festplätze					
Gemeinde Dornburg					
Produktbereich		15	Wirtschaft und Tourismus		
Produktgruppe		1576	Allg. Einrichtungen und Unternehmen		
Produkt		157604	Festplätze		
			Haushaltsansatz		
Nr.	Konten	Bezeichnung	2026	2025	Ergebnis des Jahresabschlusses 2024
1	2	3	4	5	6
		Ordentliche Erträge			
01	50	Privatrechtliche Leistungsentgelte			
02	51	Öffentlich-rechtliche Leistungsentgelte			
03	548-549	Kostensatzleistungen und -erstattungen			
04	52	Bestandsveränderungen und aktivierte Eigenleistungen			
05	55	Steuern und steuerähnliche Erträge einschl. Erträge aus gesetzlichen Umlagen			
06	547	Erträge aus Transferleistungen			
07	540-543	Erträge aus Zuweisungen und Zuschüssen für lfd. Zwecke und allgemeine Umlagen			
08	546	Erträge aus der Auflösung von Sonderposten aus Investitionszuweisungen, -zuschüssen und Investitionsbeiträgen			
09	53	Sonstige ordentliche Erträge			
10		Summe der ordentlichen Erträge (Nr. 1 bis 9)			
		Ordentliche Aufwendungen			
11	62, 63, 640-643, 647-649, 65	Personalaufwendungen			
12	644-646	Versorgungsaufwendungen			
13	60, 61, 67-69	Aufwendungen für Sach- und Dienstleistungen	5.815	815	175
14	66	Abschreibungen			
15	71	Aufwendungen für Zuweisungen und Zuschüsse sowie besondere Finanzaufwendungen			
16	73	Steueraufwendungen einschl. Aufwendungen aus gesetzlichen Umlageverpflichtungen			
17	72	Transferaufwendungen			
18	70, 74, 76	Sonstige ordentliche Aufwendungen			
19		Summe der ordentlichen Aufwendungen (Nr. 11 bis 18)	5.815	815	175
20		Verwaltungsergebnis (Nr. 10 ./ Nr. 19)	5.815	815	175
21	56, 57	Finanzerträge			
22	77	Finanzaufwendungen			
23		Finanzergebnis (Nr. 21 bis Nr. 22)			
24		Ordentliches Ergebnis (Verwaltungsergebnis und Finanzergebnis Nr. 20 und Nr. 23)	5.815	815	175
25	59	Außerordentliche Erträge			
26	79	Außerordentliche Aufwendungen			
27		Außerordentliches Ergebnis (Nr. 25 ./ Nr. 26)			
28		Jahresergebnis vor internen Leistungsbeziehungen (ordentliches Ergebnis und außerordentliches Ergebnis Nr. 24 und Nr. 27)	5.815	815	175
29		Erlöse der internen Leistungsbeziehungen			
30		Kosten der internen Leistungsbeziehungen			

Haushaltsplan Gemeinde Dornburg

Muster 9 zu § 4 Abs. 3

**Teilergebnishaushalt
Produkt 157604 Festplätze**

Gemeinde Dornburg

		Haushaltsansatz			
Nr.	Konten	Bezeichnung	2026	2025	Ergebnis des Jahresabschlusses 2024
1	2	3	4	5	6
31		Ergebnis der Internen Leistungsbeziehungen			
32		Jahresergebnis nach Internen Leistungsbeziehungen	5.815	815	175

Teilfinanzhaushalt Produkt 157604 Festplätze							
Gemeinde Dornburg							
Produktbereich		15	Wirtschaft und Tourismus				
Produktgruppe		1576	Allg. Einrichtungen und Unternehmen				
Produkt		157604	Festplätze				
		Haushaltsansatz				Investitions- und Investitionsförderungsmaßnahmen	
Nr.	Bezeichnung	2026	Verpflichtungs-ermächtigungen	2025	Ergebnis des Jahresabschlusses 2024	Gesamtauszahlungsbedarf	davon bisher bereitgestellt
1	2	3	4	5	6	7	8
	Einzahlungen aus Investitionstätigkeit						
20	+ Einz. aus Investitionszuweis. und -zuschüssen sowie aus Investitionsbeiträgen						
21	+ Einz. aus Abgängen von Vermögensgegenständen des Sachanlagevermögens und des immateriellen Anlagevermögens						
22	+ Einz. aus Abgängen von Vermögensgegenständen des Finanzanlagevermögens						
	Einzahlungen aus Finanzierungstätigkeit						
31	+ Einz. aus der Aufnahme v. Krediten und wirtschaftlich vergleichbaren Vorgängen für Investitionen						
	Summe						
	Auszahlungen aus Investitionstätigkeit						
24	- Ausz. für den Erwerb von Grundstücken und Gebäuden						
25	- Ausz. für Baumaßnahmen						
26	- Ausz. für Investitionen in das sonstige Sachanlagevermögen und immaterielle Anlagevermögen davon: Ausz. aus gewährten Investitionszuweisungen und -zuschüssen						
27	- Ausz. für Investitionen in das Finanzanlagevermögen						
	Auszahlungen aus Finanzierungstätigkeit						
32	- Ausz. für die Tilgung von Krediten und wirtschaftlich vergleichbaren Vorgängen für Investitionen						
	Summe						
	Saldo (Einzahlungen ./ Auszahlungen)						

Haushaltsplan Gemeinde Dornburg

Muster 9 zu § 4 Abs. 3

Teilergebnishaushalt Produkt 157605 Grillplätze					
Gemeinde Dornburg					
Produktbereich		15	Wirtschaft und Tourismus		
Produktgruppe		1576	Allg. Einrichtungen und Unternehmen		
Produkt		157605	Grillplätze		
			Haushaltsansatz		
Nr.	Konten	Bezeichnung	2026	2025	Ergebnis des Jahresabschlusses 2024
1	2	3	4	5	6
		Ordentliche Erträge			
01	50	Privatrechtliche Leistungsentgelte			-1
02	51	Öffentlich-rechtliche Leistungsentgelte			
03	548-549	Kostensersatzleistungen und -erstattungen			
04	52	Bestandsveränderungen und aktivierte Eigenleistungen			
05	55	Steuern und steuerähnliche Erträge einschl. Erträge aus gesetzlichen Umlagen			
06	547	Erträge aus Transferleistungen			
07	540-543	Erträge aus Zuweisungen und Zuschüssen für lfd. Zwecke und allgemeine Umlagen			
08	546	Erträge aus der Auflösung von Sonderposten aus Investitionszuweisungen, -zuschüssen und Investitionsbeiträgen			
09	53	Sonstige ordentliche Erträge			
10		Summe der ordentlichen Erträge (Nr. 1 bis 9)			-1
		Ordentliche Aufwendungen			
11	62, 63, 640-643, 647-649, 65	Personalaufwendungen			
12	644-646	Versorgungsaufwendungen			
13	60, 61, 67-69	Aufwendungen für Sach- und Dienstleistungen	3.229	3.229	148
14	66	Abschreibungen			
15	71	Aufwendungen für Zuweisungen und Zuschüsse sowie besondere Finanzaufwendungen			
16	73	Steueraufwendungen einschl. Aufwendungen aus gesetzlichen Umlageverpflichtungen			
17	72	Transferaufwendungen			
18	70, 74, 76	Sonstige ordentliche Aufwendungen			
19		Summe der ordentlichen Aufwendungen (Nr. 11 bis 18)	3.229	3.229	148
20		Verwaltungsergebnis (Nr. 10 ./ Nr. 19)	3.229	3.229	147
21	56, 57	Finanzerträge			
22	77	Finanzaufwendungen			
23		Finanzergebnis (Nr. 21 bis Nr. 22)			
24		Ordentliches Ergebnis (Verwaltungsergebnis und Finanzergebnis Nr. 20 und Nr. 23)	3.229	3.229	147
25	59	Außerordentliche Erträge			
26	79	Außerordentliche Aufwendungen			
27		Außerordentliches Ergebnis (Nr. 25 ./ Nr. 26)			
28		Jahresergebnis vor internen Leistungsbeziehungen (ordentliches Ergebnis und außerordentliches Ergebnis Nr. 24 und Nr. 27)	3.229	3.229	147
29		Erlöse der internen Leistungsbeziehungen			
30		Kosten der internen Leistungsbeziehungen			

Haushaltsplan Gemeinde Dornburg

Muster 9 zu § 4 Abs. 3

**Teilergebnishaushalt
Produkt 157605 Grillplätze**

Gemeinde Dornburg

		Haushaltsansatz			
Nr.	Konten	Bezeichnung	2026	2025	Ergebnis des Jahresabschlusses 2024
1	2	3	4	5	6
31		Ergebnis der Internen Leistungsbeziehungen			
32		Jahresergebnis nach Internen Leistungsbeziehungen	3.229	3.229	147

Haushaltsplan Gemeinde Dornburg

Muster 10 zu § 4 Abs. 4

Teilfinanzhaushalt Produkt 157605 Grillplätze							
Gemeinde Dornburg							
Produktbereich		15	Wirtschaft und Tourismus				
Produktgruppe		1576	Allg. Einrichtungen und Unternehmen				
Produkt		157605	Grillplätze				
		Haushaltsansatz				Investitions- und Investitionsförderungsmaßnahmen	
Nr.	Bezeichnung	2026	Verpflichtungs-ermächtigungen	2025	Ergebnis des Jahres- abschlusses 2024	Gesamt- auszahlungs- bedarf	davon bisher bereitgestellt
1	2	3	4	5	6	7	8
	Einzahlungen aus Investitionstätigkeit						
20	+ Einz. aus Investitionszuweis. und -zuschüssen sowie aus Investitionsbeiträgen						
21	+ Einz. aus Abgängen von Vermögensgegenständen des Sachanlagevermögens und des immateriellen Anlagevermögens						
22	+ Einz. aus Abgängen von Vermögensgegenständen des Finanzanlagevermögens						
	Einzahlungen aus Finanzierungstätigkeit						
31	+ Einz. aus der Aufnahme v. Krediten und wirtschaftlich vergleichbaren Vorgängen für Investitionen						
	Summe						
	Auszahlungen aus Investitionstätigkeit						
24	- Ausz. für den Erwerb von Grundstücken und Gebäuden					-22.000	-22.000
25	- Ausz. für Baumaßnahmen						
26	- Ausz. für Investitionen in das sonstige Sachanlagevermögen und immaterielle Anlagevermögen davon: Ausz. aus gewährten Investitionszuweisungen und -zuschüssen						
27	- Ausz. für Investitionen in das Finanzanlagevermögen						
	Auszahlungen aus Finanzierungstätigkeit						
32	- Ausz. für die Tilgung von Krediten und wirtschaftlich vergleichbaren Vorgängen für Investitionen						
	Summe					-22.000	-22.000
	Saldo (Einzahlungen ./- Auszahlungen)					-22.000	-22.000

Haushaltsplan Gemeinde Dornburg

Muster 9 zu § 4 Abs. 3

Teilergebnishaushalt Produkt 157901 Marketing					
Gemeinde Dornburg					
Produktbereich		15	Wirtschaft und Tourismus		
Produktgruppe		1579	Wirtschaftsförderung		
Produkt		157901	Marketing		
			Haushaltsansatz		
Nr.	Konten	Bezeichnung	2026	2025	Ergebnis des Jahresabschlusses 2024
1	2	3	4	5	6
		Ordentliche Erträge			
01	50	Privatrechtliche Leistungsentgelte			
02	51	Öffentlich-rechtliche Leistungsentgelte			
03	548-549	Kostensersatzleistungen und -erstattungen			-556
04	52	Bestandsveränderungen und aktivierte Eigenleistungen			
05	55	Steuern und steuerähnliche Erträge einschl. Erträge aus gesetzlichen Umlagen			
06	547	Erträge aus Transferleistungen			
07	540-543	Erträge aus Zuweisungen und Zuschüssen für lfd. Zwecke und allgemeine Umlagen			
08	546	Erträge aus der Auflösung von Sonderposten aus Investitionszuweisungen, -zuschüssen und Investitionsbeiträgen			
09	53	Sonstige ordentliche Erträge			
10		Summe der ordentlichen Erträge (Nr. 1 bis 9)			-556
		Ordentliche Aufwendungen			
11	62, 63, 640-643, 647-649, 65	Personalaufwendungen	3.154	6.300	3.153
12	644-646	Versorgungsaufwendungen	900	900	8
13	60, 61, 67-69	Aufwendungen für Sach- und Dienstleistungen	6.270	6.270	3.509
14	66	Abschreibungen			
15	71	Aufwendungen für Zuweisungen und Zuschüsse sowie besondere Finanzaufwendungen	3.500	3.500	971
16	73	Steueraufwendungen einschl. Aufwendungen aus gesetzlichen Umlageverpflichtungen			
17	72	Transferaufwendungen			
18	70, 74, 76	Sonstige ordentliche Aufwendungen			
19		Summe der ordentlichen Aufwendungen (Nr. 11 bis 18)	13.824	16.970	7.642
20		Verwaltungsergebnis (Nr. 10 ./ Nr. 19)	13.824	16.970	7.086
21	56, 57	Finanzerträge			
22	77	Finanzaufwendungen			
23		Finanzergebnis (Nr. 21 bis Nr. 22)			
24		Ordentliches Ergebnis (Verwaltungsergebnis und Finanzergebnis Nr. 20 und Nr. 23)	13.824	16.970	7.086
25	59	Außerordentliche Erträge			
26	79	Außerordentliche Aufwendungen			
27		Außerordentliches Ergebnis (Nr. 25 ./ Nr. 26)			
28		Jahresergebnis vor internen Leistungsbeziehungen (ordentliches Ergebnis und außerordentliches Ergebnis Nr. 24 und Nr. 27)	13.824	16.970	7.086
29		Erlöse der internen Leistungsbeziehungen			
30		Kosten der internen Leistungsbeziehungen			

Haushaltsplan Gemeinde Dornburg

Muster 9 zu § 4 Abs. 3

**Teilergebnishaushalt
Produkt 157901 Marketing**

Gemeinde Dornburg

		Haushaltsansatz			
Nr.	Konten	Bezeichnung	2026	2025	Ergebnis des Jahresabschlusses 2024
1	2	3	4	5	6
31		Ergebnis der Internen Leistungsbeziehungen			
32		Jahresergebnis nach Internen Leistungsbeziehungen	13.824	16.970	7.086

Teilfinanzhaushalt Produkt 157901 Marketing							
Gemeinde Dornburg							
Produktbereich		15	Wirtschaft und Tourismus				
Produktgruppe		1579	Wirtschaftsförderung				
Produkt		157901	Marketing				
		Haushaltsansatz			Investitions- und Investitionsförderungsmaßnahmen		
Nr.	Bezeichnung	2026	Verpflichtungs-ermächtigungen	2025	Ergebnis des Jahres- abschlusses 2024	Gesamt- auszahlungs- bedarf	davon bisher bereitgestellt
1	2	3	4	5	6	7	8
	Einzahlungen aus Investitionstätigkeit						
20	+ Einz. aus Investitionszuweis. und -zuschüssen sowie aus Investitionsbeiträgen						
21	+ Einz. aus Abgängen von Vermögensgegenständen des Sachanlagevermögens und des immateriellen Anlagevermögens						
22	+ Einz. aus Abgängen von Vermögensgegenständen des Finanzanlagevermögens						
	Einzahlungen aus Finanzierungstätigkeit						
31	+ Einz. aus der Aufnahme v. Krediten und wirtschaftlich vergleichbaren Vorgängen für Investitionen						
	Summe						
	Auszahlungen aus Investitionstätigkeit						
24	- Ausz. für den Erwerb von Grundstücken und Gebäuden						
25	- Ausz. für Baumaßnahmen						
26	- Ausz. für Investitionen in das sonstige Sachanlagevermögen und immaterielle Anlagevermögen davon: Ausz. aus gewährten Investitionszuweisungen und -zuschüssen						
27	- Ausz. für Investitionen in das Finanzanlagevermögen						
	Auszahlungen aus Finanzierungstätigkeit						
32	- Ausz. für die Tilgung von Krediten und wirtschaftlich vergleichbaren Vorgängen für Investitionen						
	Summe						
	Saldo (Einzahlungen ./- Auszahlungen)						

Teilergebnishaushalt Produktbereich 16 Allgemeine Finanzwirtschaft					
Gemeinde Dornburg					
Produktbereich		16	Allgemeine Finanzwirtschaft		
			Haushaltsansatz		Ergebnis des Jahresabschlusses 2024
Nr.	Konten	Bezeichnung	2026	2025	
1	2	3	4	5	6
		Ordentliche Erträge			
01	50	Privatrechtliche Leistungsentgelte			
02	51	Öffentlich-rechtliche Leistungsentgelte			
03	548-549	Kostensatzleistungen und -erstattungen			
04	52	Bestandsveränderungen und aktivierte Eigenleistungen			
05	55	Steuern und steuerähnliche Erträge einschl. Erträge aus gesetzlichen Umlagen	-9.263.283	-9.070.056	-8.711.500
06	547	Erträge aus Transferleistungen	-338.445	-327.000	-315.947
07	540-543	Erträge aus Zuweisungen und Zuschüssen für lfd. Zwecke und allgemeine Umlagen	-5.312.714	-5.035.748	-4.982.238
08	546	Erträge aus der Auflösung von Sonderposten aus Investitionszuweisungen, -zuschüssen und Investitionsbeiträgen	-233.929	-245.430	-265.530
09	53	Sonstige ordentliche Erträge	-240.000	-240.000	-409.454
10		Summe der ordentlichen Erträge (Nr. 1 bis 9)	-15.388.371	-14.918.234	-14.684.669
		Ordentliche Aufwendungen			
11	62, 63, 640-643, 647-649, 65	Personalaufwendungen			
12	644-646	Versorgungsaufwendungen			
13	60, 61, 67-69	Aufwendungen für Sach- und Dienstleistungen			958
14	66	Abschreibungen			135.976
15	71	Aufwendungen für Zuweisungen und Zuschüsse sowie besondere Finanzaufwendungen			
16	73	Steueraufwendungen einschl. Aufwendungen aus gesetzlichen Umlageverpflichtungen	7.969.670	7.467.485	7.085.022
17	72	Transferaufwendungen			
18	70, 74, 76	Sonstige ordentliche Aufwendungen			
19		Summe der ordentlichen Aufwendungen (Nr. 11 bis 18)	7.969.670	7.467.485	7.221.957
20		Verwaltungsergebnis (Nr. 10 ./ Nr. 19)	-7.418.701	-7.450.749	-7.462.712
21	56, 57	Finanzerträge	-2.000	-2.000	-13.781
22	77	Finanzaufwendungen	259.100	280.000	258.928
23		Finanzergebnis (Nr. 21 bis Nr. 22)	257.100	278.000	245.147
24		Ordentliches Ergebnis (Verwaltungsergebnis und Finanzergebnis Nr. 20 und Nr. 23)	-7.161.601	-7.172.749	-7.217.565
25	59	Außerordentliche Erträge			-52.863
26	79	Außerordentliche Aufwendungen			
27		Außerordentliches Ergebnis (Nr. 25 ./ Nr. 26)			-52.863
28		Jahresergebnis vor internen Leistungsbeziehungen (ordentliches Ergebnis und außerordentliches Ergebnis Nr. 24 und Nr. 27)	-7.161.601	-7.172.749	-7.270.428
29		Erlöse der internen Leistungsbeziehungen			-644.941
30		Kosten der internen Leistungsbeziehungen			3.116
31		Ergebnis der internen Leistungsbeziehungen			-641.826
32		Jahresergebnis nach internen Leistungsbeziehungen	-7.161.601	-7.172.749	-7.912.254

Teilfinanzhaushalt Produktbereich 16 Allgemeine Finanzwirtschaft							
Gemeinde Dornburg							
Produktbereich		16 Allgemeine Finanzwirtschaft					
		Haushaltsansatz			Investitions- und Investitionsförderungsmaßnahmen		
Nr.	Bezeichnung	2026	Verpflichtungs-ermächtigungen	2025	Ergebnis des Jahresabschlusses 2024	Gesamtauszahlungsbedarf	davon bisher bereitgestellt
1	2	3	4	5	6	7	8
	Einzahlungen aus Investitionstätigkeit						
20	+ Einz. aus Investitionszuweis. und -zuschüssen sowie aus Investitionsbeiträgen	113.000		115.000	140.094		
21	+ Einz. aus Abgängen von Vermögensgegenständen des Sachanlagevermögens und des immateriellen Anlagevermögens						
22	+ Einz. aus Abgängen von Vermögensgegenständen des Finanzanlagevermögens				40.000		
	Einzahlungen aus Finanzierungstätigkeit						
31	+ Einz. aus der Aufnahme v. Krediten und wirtschaftlich vergleichbaren Vorgängen für Investitionen						
	Summe	113.000		115.000	180.094		
	Auszahlungen aus Investitionstätigkeit						
24	- Ausz. für den Erwerb von Grundstücken und Gebäuden					11.000	11.000
25	- Ausz. für Baumaßnahmen						
26	- Ausz. für Investitionen in das sonstige Sachanlagevermögen und immaterielle Anlagevermögen davon: Ausz. aus gewährten Investitionszuweisungen und -zuschüssen						
27	- Ausz. für Investitionen in das Finanzanlagevermögen						
	Auszahlungen aus Finanzierungstätigkeit						
32	- Ausz. für die Tilgung von Krediten und wirtschaftlich vergleichbaren Vorgängen für Investitionen	-584.100		-563.300	-626.951	-13.149.641	-11.459.741
	Summe	-584.100		-563.300	-626.951	-13.138.641	-11.448.741
	Saldo (Einzahlungen ./ Auszahlungen)	-471.100		-448.300	-446.857	-13.138.641	-11.448.741

Teilergebnishaushalt Produkt 162010 sonst.allg. Finanzwirtschaft					
Gemeinde Dornburg					
Produktbereich		16	Allgemeine Finanzwirtschaft		
Produktgruppe		1620	sonst.allg. Finanzwirtschaft		
Produkt		162010	sonst.allg. Finanzwirtschaft		
			Haushaltsansatz		Ergebnis des Jahresabschlusses 2024
Nr.	Konten	Bezeichnung	2026	2025	
1	2	3	4	5	6
		Ordentliche Erträge			
01	50	Privatrechtliche Leistungsentgelte			
02	51	Öffentlich-rechtliche Leistungsentgelte			
03	548-549	Kostensersatzleistungen und -erstattungen			
04	52	Bestandsveränderungen und aktivierte Eigenleistungen			
05	55	Steuern und steuerähnliche Erträge einschl. Erträge aus gesetzlichen Umlagen			
06	547	Erträge aus Transferleistungen			
07	540-543	Erträge aus Zuweisungen und Zuschüssen für lfd. Zwecke und allgemeine Umlagen			
08	546	Erträge aus der Auflösung von Sonderposten aus Investitionszuweisungen, -zuschüssen und Investitionsbeiträgen			
09	53	Sonstige ordentliche Erträge			
10		Summe der ordentlichen Erträge (Nr. 1 bis 9)			
		Ordentliche Aufwendungen			
11	62, 63, 640-643, 647-649, 65	Personalaufwendungen			
12	644-646	Versorgungsaufwendungen			
13	60, 61, 67-69	Aufwendungen für Sach- und Dienstleistungen			
14	66	Abschreibungen			
15	71	Aufwendungen für Zuweisungen und Zuschüsse sowie besondere Finanzaufwendungen			
16	73	Steueraufwendungen einschl. Aufwendungen aus gesetzlichen Umlageverpflichtungen			
17	72	Transferaufwendungen			
18	70, 74, 76	Sonstige ordentliche Aufwendungen			
19		Summe der ordentlichen Aufwendungen (Nr. 11 bis 18)			
20		Verwaltungsergebnis (Nr. 10 ./ Nr. 19)			
21	56, 57	Finanzerträge			
22	77	Finanzaufwendungen			
23		Finanzergebnis (Nr. 21 bis Nr. 22)			
24		Ordentliches Ergebnis (Verwaltungsergebnis und Finanzergebnis Nr. 20 und Nr. 23)			
25	59	Außerordentliche Erträge			
26	79	Außerordentliche Aufwendungen			
27		Außerordentliches Ergebnis (Nr. 25 ./ Nr. 26)			
28		Jahresergebnis vor internen Leistungsbeziehungen (ordentliches Ergebnis und außerordentliches Ergebnis Nr. 24 und Nr. 27)			
29		Erlöse der internen Leistungsbeziehungen			
30		Kosten der internen Leistungsbeziehungen			

Haushaltsplan Gemeinde Dornburg

Muster 9 zu § 4 Abs. 3

**Teilergebnishaushalt
Produkt 162010 sonst.allg. Finanzwirtschaft**

Gemeinde Dornburg

		Haushaltsansatz			
Nr.	Konten	Bezeichnung	2026	2025	Ergebnis des Jahresabschlusses 2024
1	2	3	4	5	6
31		Ergebnis der Internen Leistungsbeziehungen			
32		Jahresergebnis nach Internen Leistungsbeziehungen			

Teilfinanzhaushalt Produkt 162010 sonst.allg. Finanzwirtschaft							
Gemeinde Dornburg							
Produktbereich		16	Allgemeine Finanzwirtschaft				
Produktgruppe		1620	sonst.allg. Finanzwirtschaft				
Produkt		162010	sonst.allg. Finanzwirtschaft				
		Haushaltsansatz				Investitions- und Investitionsförderungsmaßnahmen	
Nr.	Bezeichnung	2026	Verpflichtungs-ermächtigungen	2025	Ergebnis des Jahresabschlusses 2024	Gesamtauszahlungsbedarf	davon bisher bereitgestellt
1	2	3	4	5	6	7	8
	Einzahlungen aus Investitionstätigkeit						
20	+ Einz. aus Investitionszuweis. und -zuschüssen sowie aus Investitionsbeiträgen						
21	+ Einz. aus Abgängen von Vermögensgegenständen des Sachanlagevermögens und des immateriellen Anlagevermögens						
22	+ Einz. aus Abgängen von Vermögensgegenständen des Finanzanlagevermögens						
	Einzahlungen aus Finanzierungstätigkeit						
31	+ Einz. aus der Aufnahme v. Krediten und wirtschaftlich vergleichbaren Vorgängen für Investitionen						
	Summe						
	Auszahlungen aus Investitionstätigkeit						
24	- Ausz. für den Erwerb von Grundstücken und Gebäuden						
25	- Ausz. für Baumaßnahmen						
26	- Ausz. für Investitionen in das sonstige Sachanlagevermögen und immaterielle Anlagevermögen davon: Ausz. aus gewährten Investitionszuweisungen und -zuschüssen						
27	- Ausz. für Investitionen in das Finanzanlagevermögen						
	Auszahlungen aus Finanzierungstätigkeit						
32	- Ausz. für die Tilgung von Krediten und wirtschaftlich vergleichbaren Vorgängen für Investitionen						
	Summe						
	Saldo (Einzahlungen ./ Auszahlungen)						

Teilergebnishaushalt Produkt 169001 Steuern, allg.Zuweisungen, allg. Umlagen					
Gemeinde Dornburg					
Produktbereich		16	Allgemeine Finanzwirtschaft		
Produktgruppe		1690	Steuern, allg.Zuweisungen, allg. Umlagen		
Produkt		169001	Steuern, allg.Zuweisungen, allg. Umlagen		
			Haushaltsansatz		Ergebnis des Jahresabschlusses 2024
Nr.	Konten	Bezeichnung	2026	2025	
1	2	3	4	5	6
		Ordentliche Erträge			
01	50	Privatrechtliche Leistungsentgelte			
02	51	Öffentlich-rechtliche Leistungsentgelte			
03	548-549	Kostensatzleistungen und -erstattungen			
04	52	Bestandsveränderungen und aktivierte Eigenleistungen			
05	55	Steuern und steuerähnliche Erträge einschl. Erträge aus gesetzlichen Umlagen	-9.263.283	-9.070.056	-8.711.500
06	547	Erträge aus Transferleistungen	-338.445	-327.000	-315.947
07	540-543	Erträge aus Zuweisungen und Zuschüssen für lfd. Zwecke und allgemeine Umlagen	-5.312.714	-5.035.748	-4.979.858
08	546	Erträge aus der Auflösung von Sonderposten aus Investitionszuweisungen, -zuschüssen und Investitionsbeiträgen	-142.594	-154.094	-174.194
09	53	Sonstige ordentliche Erträge			-199.178
10		Summe der ordentlichen Erträge (Nr. 1 bis 9)	-15.057.036	-14.586.898	-14.380.677
		Ordentliche Aufwendungen			
11	62, 63, 640-643, 647-649, 65	Personalaufwendungen			
12	644-646	Versorgungsaufwendungen			
13	60, 61, 67-69	Aufwendungen für Sach- und Dienstleistungen			
14	66	Abschreibungen			71.713
15	71	Aufwendungen für Zuweisungen und Zuschüsse sowie besondere Finanzaufwendungen			
16	73	Steueraufwendungen einschl. Aufwendungen aus gesetzlichen Umlageverpflichtungen	7.969.670	7.467.485	7.085.022
17	72	Transferaufwendungen			
18	70, 74, 76	Sonstige ordentliche Aufwendungen			
19		Summe der ordentlichen Aufwendungen (Nr. 11 bis 18)	7.969.670	7.467.485	7.156.735
20		Verwaltungsergebnis (Nr. 10 ./ Nr. 19)	-7.087.366	-7.119.413	-7.223.942
21	56, 57	Finanzerträge	-1.000	-1.000	-23.201
22	77	Finanzaufwendungen	1.100	22.000	1.091
23		Finanzergebnis (Nr. 21 bis Nr. 22)	100	21.000	-22.110
24		Ordentliches Ergebnis (Verwaltungsergebnis und Finanzergebnis Nr. 20 und Nr. 23)	-7.087.266	-7.098.413	-7.246.052
25	59	Außerordentliche Erträge			-81.227
26	79	Außerordentliche Aufwendungen			
27		Außerordentliches Ergebnis (Nr. 25 ./ Nr. 26)			-81.227
28		Jahresergebnis vor internen Leistungsbeziehungen (ordentliches Ergebnis und außerordentliches Ergebnis Nr. 24 und Nr. 27)	-7.087.266	-7.098.413	-7.327.279
29		Erlöse der internen Leistungsbeziehungen			
30		Kosten der internen Leistungsbeziehungen			

Haushaltsplan Gemeinde Dornburg

Muster 9 zu § 4 Abs. 3

Teilergebnishaushalt
Produkt 169001 Steuern, allg. Zuweisungen, allg. Umlagen

Gemeinde Dornburg

		Haushaltsansatz			
Nr.	Konten	Bezeichnung	2026	2025	Ergebnis des Jahresabschlusses 2024
1	2	3	4	5	6
31		Ergebnis der Internen Leistungsbeziehungen			
32		Jahresergebnis nach Internen Leistungsbeziehungen	-7.087.266	-7.098.413	-7.327.279

**Teilfinanzhaushalt
Produkt 169001 Steuern, allg.Zuweisungen, allg. Umlagen**

Gemeinde Dornburg

Produktbereich	16	Allgemeine Finanzwirtschaft
Produktgruppe	1690	Steuern, allg.Zuweisungen, allg. Umlagen
Produkt	169001	Steuern, allg.Zuweisungen, allg. Umlagen

		Haushaltsansatz			Investitions- und Investitionsförderungsmaßnahmen		
Nr.	Bezeichnung	2026	Verpflichtungsermächtigungen	2025	Ergebnis des Jahresabschlusses 2024	Gesamtauszahlungsbedarf	davon bisher bereitgestellt
1	2	3	4	5	6	7	8
	Einzahlungen aus Investitionstätigkeit						
20	+ Einz. aus Investitionszuweis. und -zuschüssen sowie aus Investitionsbeiträgen	113.000		115.000	116.025		
21	+ Einz. aus Abgängen von Vermögensgegenständen des Sachanlagevermögens und des immateriellen Anlagevermögens						
22	+ Einz. aus Abgängen von Vermögensgegenständen des Finanzanlagevermögens						
	Einzahlungen aus Finanzierungstätigkeit						
31	+ Einz. aus der Aufnahme v. Krediten und wirtschaftlich vergleichbaren Vorgängen für Investitionen						
	Summe	113.000		115.000	116.025		
	Auszahlungen aus Investitionstätigkeit						
24	- Ausz. für den Erwerb von Grundstücken und Gebäuden						
25	- Ausz. für Baumaßnahmen						
26	- Ausz. für Investitionen in das sonstige Sachanlagevermögen und immaterielle Anlagevermögen davon: Ausz. aus gewährten Investitionszuweisungen und -zuschüssen						
27	- Ausz. für Investitionen in das Finanzanlagevermögen						
	Auszahlungen aus Finanzierungstätigkeit						
32	- Ausz. für die Tilgung von Krediten und wirtschaftlich vergleichbaren Vorgängen für Investitionen				-50		
	Summe				-50		
	Saldo (Einzahlungen ./ Auszahlungen)	113.000		115.000	115.975		

Investitionen Produkt 169001 Steuern, allg.Zuweisungen, allg. Umlagen

Gemeinde Dornburg

Nr.	Bezeichnung	Ansatz 2026	Finanzplan 2027	Finanzplan 2028	Finanzplan 2029	Ansatz 2025	Verpflichtungsermächtigungen
1	2	3	4	5	6	7	
9000.0 Z	Investitionspauschale v. Land	113.000,00	113.000,00	113.000,00	113.000,00	115.000,00	
	Gesamtsumme Auszahlungen						
	Gesamtsumme Einzahlungen	113.000,00	113.000,00	113.000,00	113.000,00	115.000,00	
	Gesamtsumme	113.000,00	113.000,00	113.000,00	113.000,00	115.000,00	

Haushaltsplan Gemeinde Dornburg

Muster 9 zu § 4 Abs. 3

Teilergebnishaushalt Produkt 169101 sonst. allg. Finanzwirtschaft					
Gemeinde Dornburg					
Produktbereich		16	Allgemeine Finanzwirtschaft		
Produktgruppe		1691	sonst. allg. Finanzwirtschaft		
Produkt		169101	sonst. allg. Finanzwirtschaft		
			Haushaltsansatz		Ergebnis des Jahresabschlusses 2024
Nr.	Konten	Bezeichnung	2026	2025	
1	2	3	4	5	6
		Ordentliche Erträge			
01	50	Privatrechtliche Leistungsentgelte			
02	51	Öffentlich-rechtliche Leistungsentgelte			
03	548-549	Kostensatzleistungen und -erstattungen			
04	52	Bestandsveränderungen und aktivierte Eigenleistungen			
05	55	Steuern und steuerähnliche Erträge einschl. Erträge aus gesetzlichen Umlagen			
06	547	Erträge aus Transferleistungen			
07	540-543	Erträge aus Zuweisungen und Zuschüssen für lfd. Zwecke und allgemeine Umlagen			-2.380
08	546	Erträge aus der Auflösung von Sonderposten aus Investitionszuweisungen, -zuschüssen und Investitionsbeiträgen	-91.335	-91.336	-91.336
09	53	Sonstige ordentliche Erträge	-240.000	-240.000	-210.276
10		Summe der ordentlichen Erträge (Nr. 1 bis 9)	-331.335	-331.336	-303.992
		Ordentliche Aufwendungen			
11	62, 63, 640-643, 647-649, 65	Personalaufwendungen			
12	644-646	Versorgungsaufwendungen			
13	60, 61, 67-69	Aufwendungen für Sach- und Dienstleistungen			
14	66	Abschreibungen			105
15	71	Aufwendungen für Zuweisungen und Zuschüsse sowie besondere Finanzaufwendungen			
16	73	Steueraufwendungen einschl. Aufwendungen aus gesetzlichen Umlageverpflichtungen			
17	72	Transferaufwendungen			
18	70, 74, 76	Sonstige ordentliche Aufwendungen			
19		Summe der ordentlichen Aufwendungen (Nr. 11 bis 18)			105
20		Verwaltungsergebnis (Nr. 10 ./ Nr. 19)	-331.335	-331.336	-303.887
21	56, 57	Finanzerträge	-1.000	-1.000	9.420
22	77	Finanzaufwendungen	258.000	258.000	257.837
23		Finanzergebnis (Nr. 21 bis Nr. 22)	257.000	257.000	267.257
24		Ordentliches Ergebnis (Verwaltungsergebnis und Finanzergebnis Nr. 20 und Nr. 23)	-74.335	-74.336	-36.630
25	59	Außerordentliche Erträge			39.436
26	79	Außerordentliche Aufwendungen			
27		Außerordentliches Ergebnis (Nr. 25 ./ Nr. 26)			39.436
28		Jahresergebnis vor internen Leistungsbeziehungen (ordentliches Ergebnis und außerordentliches Ergebnis Nr. 24 und Nr. 27)	-74.335	-74.336	2.806
29		Erlöse der internen Leistungsbeziehungen			-644.941
30		Kosten der internen Leistungsbeziehungen			3.116

Haushaltsplan Gemeinde Dornburg

Muster 9 zu § 4 Abs. 3

**Teilergebnishaushalt
Produkt 169101 sonst. allg. Finanzwirtschaft**

Gemeinde Dornburg

		Haushaltsansatz			
Nr.	Konten	Bezeichnung	2026	2025	Ergebnis des Jahresabschlusses 2024
1	2	3	4	5	6
31		Ergebnis der Internen Leistungsbeziehungen			-641.826
32		Jahresergebnis nach Internen Leistungsbeziehungen	-74.335	-74.336	-639.020

Teilfinanzhaushalt Produkt 169101 sonst. allg. Finanzwirtschaft							
Gemeinde Dornburg							
Produktbereich		16	Allgemeine Finanzwirtschaft				
Produktgruppe		1691	sonst. allg. Finanzwirtschaft				
Produkt		169101	sonst. allg. Finanzwirtschaft				
		Haushaltsansatz			Investitions- und Investitionsförderungsmaßnahmen		
Nr.	Bezeichnung	2026	Verpflichtungs-ermächtigungen	2025	Ergebnis des Jahresabschlusses 2024	Gesamtauszahlungsbedarf	davon bisher bereitgestellt
1	2	3	4	5	6	7	8
	Einzahlungen aus Investitionstätigkeit						
20	+ Einz. aus Investitionszuweis. und -zuschüssen sowie aus Investitionsbeiträgen				24.070		
21	+ Einz. aus Abgängen von Vermögensgegenständen des Sachanlagevermögens und des immateriellen Anlagevermögens						
22	+ Einz. aus Abgängen von Vermögensgegenständen des Finanzanlagevermögens				40.000		
	Einzahlungen aus Finanzierungstätigkeit						
31	+ Einz. aus der Aufnahme v. Krediten und wirtschaftlich vergleichbaren Vorgängen für Investitionen						
	Summe				64.070		
	Auszahlungen aus Investitionstätigkeit						
24	- Ausz. für den Erwerb von Grundstücken und Gebäuden					11.000	11.000
25	- Ausz. für Baumaßnahmen						
26	- Ausz. für Investitionen in das sonstige Sachanlagevermögen und immaterielle Anlagevermögen davon: Ausz. aus gewährten Investitionszuweisungen und -zuschüssen						
27	- Ausz. für Investitionen in das Finanzanlagevermögen						
	Auszahlungen aus Finanzierungstätigkeit						
32	- Ausz. für die Tilgung von Krediten und wirtschaftlich vergleichbaren Vorgängen für Investitionen	-584.100		-563.300	-626.901	-13.149.641	-11.459.741
	Summe	-584.100		-563.300	-626.901	-13.138.641	-11.448.741
	Saldo (Einzahlungen ./- Auszahlungen)	-584.100		-563.300	-562.831	-13.138.641	-11.448.741

Haushaltsplan Gemeinde Dornburg

Muster 9 zu § 4 Abs. 3

Teilergebnishaushalt Produkt 169201 Abwicklung der Vorjahre					
Gemeinde Dornburg					
Produktbereich		16	Allgemeine Finanzwirtschaft		
Produktgruppe		1692	Abwicklung der Vorjahre		
Produkt		169201	Abwicklung der Vorjahre		
			Haushaltsansatz		
Nr.	Konten	Bezeichnung	2026	2025	Ergebnis des Jahresabschlusses 2024
1	2	3	4	5	6
		Ordentliche Erträge			
01	50	Privatrechtliche Leistungsentgelte			
02	51	Öffentlich-rechtliche Leistungsentgelte			
03	548-549	Kostensersatzleistungen und -erstattungen			
04	52	Bestandsveränderungen und aktivierte Eigenleistungen			
05	55	Steuern und steuerähnliche Erträge einschl. Erträge aus gesetzlichen Umlagen			
06	547	Erträge aus Transferleistungen			
07	540-543	Erträge aus Zuweisungen und Zuschüssen für lfd. Zwecke und allgemeine Umlagen			
08	546	Erträge aus der Auflösung von Sonderposten aus Investitionszuweisungen, -zuschüssen und Investitionsbeiträgen			
09	53	Sonstige ordentliche Erträge			
10		Summe der ordentlichen Erträge (Nr. 1 bis 9)			
		Ordentliche Aufwendungen			
11	62, 63, 640-643, 647-649, 65	Personalaufwendungen			
12	644-646	Versorgungsaufwendungen			
13	60, 61, 67-69	Aufwendungen für Sach- und Dienstleistungen			958
14	66	Abschreibungen			64.159
15	71	Aufwendungen für Zuweisungen und Zuschüsse sowie besondere Finanzaufwendungen			
16	73	Steueraufwendungen einschl. Aufwendungen aus gesetzlichen Umlageverpflichtungen			
17	72	Transferaufwendungen			
18	70, 74, 76	Sonstige ordentliche Aufwendungen			
19		Summe der ordentlichen Aufwendungen (Nr. 11 bis 18)			65.117
20		Verwaltungsergebnis (Nr. 10 ./ Nr. 19)			65.117
21	56, 57	Finanzerträge			
22	77	Finanzaufwendungen			
23		Finanzergebnis (Nr. 21 bis Nr. 22)			
24		Ordentliches Ergebnis (Verwaltungsergebnis und Finanzergebnis Nr. 20 und Nr. 23)			65.117
25	59	Außerordentliche Erträge			-11.072
26	79	Außerordentliche Aufwendungen			
27		Außerordentliches Ergebnis (Nr. 25 ./ Nr. 26)			-11.072
28		Jahresergebnis vor internen Leistungsbeziehungen (ordentliches Ergebnis und außerordentliches Ergebnis Nr. 24 und Nr. 27)			54.045
29		Erlöse der internen Leistungsbeziehungen			
30		Kosten der internen Leistungsbeziehungen			

Haushaltsplan Gemeinde Dornburg

Muster 9 zu § 4 Abs. 3

Teilergebnishaushalt Produkt 169201 Abwicklung der Vorjahre

Gemeinde Dornburg

		Haushaltsansatz			
Nr.	Konten	Bezeichnung	2026	2025	Ergebnis des Jahresabschlusses 2024
1	2	3	4	5	6
31		Ergebnis der Internen Leistungsbeziehungen			
32		Jahresergebnis nach Internen Leistungsbeziehungen			54.045

**Teilfinanzhaushalt
Produkt 169201 Abwicklung der Vorjahre**

Gemeinde Dornburg

Produktbereich	16	Allgemeine Finanzwirtschaft
Produktgruppe	1692	Abwicklung der Vorjahre
Produkt	169201	Abwicklung der Vorjahre

		Haushaltsansatz				Investitions- und Investitionsförderungsmaßnahmen	
Nr.	Bezeichnung	2026	Verpflichtungs-ermächtigungen	2025	Ergebnis des Jahresabschlusses 2024	Gesamtauszahlungsbedarf	davon bisher bereitgestellt
1	2	3	4	5	6	7	8
	Einzahlungen aus Investitionstätigkeit						
20	+ Einz. aus Investitionszuweis. und -zuschüssen sowie aus Investitionsbeiträgen						
21	+ Einz. aus Abgängen von Vermögensgegenständen des Sachanlagevermögens und des immateriellen Anlagevermögens						
22	+ Einz. aus Abgängen von Vermögensgegenständen des Finanzanlagevermögens						
	Einzahlungen aus Finanzierungstätigkeit						
31	+ Einz. aus der Aufnahme v. Krediten und wirtschaftlich vergleichbaren Vorgängen für Investitionen						
	Summe						
	Auszahlungen aus Investitionstätigkeit						
24	- Ausz. für den Erwerb von Grundstücken und Gebäuden						
25	- Ausz. für Baumaßnahmen						
26	- Ausz. für Investitionen in das sonstige Sachanlagevermögen und immaterielle Anlagevermögen davon: Ausz. aus gewährten Investitionszuweisungen und -zuschüssen						
27	- Ausz. für Investitionen in das Finanzanlagevermögen						
	Auszahlungen aus Finanzierungstätigkeit						
32	- Ausz. für die Tilgung von Krediten und wirtschaftlich vergleichbaren Vorgängen für Investitionen						
	Summe						
	Saldo (Einzahlungen ./- Auszahlungen)						

Finanzstatusbericht zur Beurteilung der finanziellen Leistungsfähigkeit

Regierungsbezirk:	<u>Gießen</u>	Schlüsselnummer:	<u>533004</u>
Gemeinde:	<u>Dornburg</u>	Kreisfreie Stadt	
Landkreis:	<u>Limburg-Weilburg</u>	Haushaltsjahr	<u>2026</u>
Einwohnerzahl am:			
31.12. 2024	<u>8.857</u>		
31.12. 2023	<u>8.705</u>		
		Haushaltsjahr	Jahresabschluss
		<u>2026</u>	<u>2024</u>
		-€ -	-€ -
<u>Ergebnishaushalt</u>			
ordentliches Ergebnis			
Erträge	<u>21.020.413,00</u>	<u>20.121.123,48</u>	
Aufwendungen	<u>21.010.521,00</u>	<u>17.438.368,32</u>	
Saldo	<u>9.892,00</u>	<u>2.682.755,16</u>	
außerordentliches Ergebnis			
Erträge		<u>92.025,11</u>	
Aufwendungen		<u>64.295,27</u>	
Saldo		<u>27.729,84</u>	
Überschuss (+)/ Fehlbedarf (-)	<u>9.892,00</u>	<u>2.710.485,00</u>	
<u>Finanzhaushalt</u>			
Laufende Verwaltungstätigkeit			
Einzahlungen aus laufender Verwaltungstätigkeit	<u>+ 20.195.818,00</u>	<u>18.864.833,18</u>	
Auszahlungen aus laufender Verwaltungstätigkeit	<u>- 18.962.486,00</u>	<u>15.324.919,64</u>	
Saldo	<u>1.233.332,00</u>	<u>3.539.913,54</u>	
Investitionstätigkeit			
Einzahlungen aus Investitionstätigkeit	<u>+ 403.000,00</u>	<u>+ 489.159,73</u>	
Auszahlungen aus Investitionstätigkeit	<u>- 4.760.000,00</u>	<u>- 2.077.611,22</u>	
Saldo	<u>-4.357.000,00</u>	<u>-1.588.451,49</u>	
Finanzierungstätigkeit			
Einzahlungen aus Finanzierungstätigkeit	<u>+ 584.100,00</u>	<u>+ 626.950,81</u>	
Auszahlungen aus Finanzierungstätigkeit	<u>- 584.100,00</u>	<u>- 626.950,81</u>	
Saldo	<u>-584.100,00</u>	<u>-626.950,81</u>	
Finanzmittelüberschuss (+)/ -fehlbedarf (-)	<u>-3.707.768,00</u>	<u>1.324.511,24</u>	
Bestand an Zahlungsmitteln am Ende des Haushaltsjahres	<u>2.518.736,13</u>	<u>18.032.717,13</u>	
		Haushaltsjahr	
		<u>2026</u>	
		-€ -	
<u>Nachrichtlich</u>			
<u>Rechnerische Entschuldung</u>			
Kernhaushalt	<u>-584.100,00</u>		
	<u>0,00</u>		
Insgesamt	<u>-584.100,00</u>		

Im Finanzstatusbericht sind Eintragungen nur in den blau unterlegten Feldern vorzunehmen.

Einige Feldinhalte werden erst vollständig angezeigt, wenn im Deckblatt eine Eintragung im Feld „Haushaltsjahr“ erfolgte.

Soweit in den Feldern betragsmäßige Angaben erforderlich sind, sind diese im gesamten Finanzstatusbericht in € vorzunehmen.

Die betragsmäßigen Eingaben sind im Finanzstatusbericht grundsätzlich nur mit positivem Vorzeichen vorzunehmen, soweit nicht aufgrund eines negativen Planwertes bzw. Rechnungsergebnisses ausnahmsweise ein negatives Vorzeichen erforderlich ist.

In Haushaltsjahren mit Nachträgen sind Planwerte auf Basis des Nachtragsplanes anzugeben

Angaben zur Beurteilung der dauernden finanziellen Leistungsfähigkeit für 2026

	- € -	Erläuterungen
1. Geplantes ordentliches Ergebnis für 2026	9.892,00	Das ordentliche Ergebnis wird automatisch aus dem Blatt "Ergebnishaushalt" übernommen.
2. Bestand Rücklage aus Überschüssen des ordentlichen Ergebnisses zum 31.12.2025	24.751.691,55	Es ist der (ggf. voraussichtliche) Bestand der Rücklage aus Überschüssen des ordentlichen Ergebnisses zum Ende des Haushaltsvorjahres anzugeben.
3. Ordentliche Fehlbeträge aus Vorjahren (Bilanzwert der letzten aufgestellten Bilanz)	0,00	Es ist der in der letzten aufgestellten Bilanz ausgewiesene Fehlbetrag aus Vorjahren (§ 49 Abs. 4 Nr. 1.3.1.1 GemHVO) mit positivem Vorzeichen anzugeben.
4. Bestand der Liquiditätsreserve		
4.1 Mindestbetrag der nach § 106 Abs. 1 S. 2 HGO vorzuhaltenden Liquiditätsreserve für 2026	322.795,77	Es ist für das Haushaltsjahr der nach § 106 Abs. 1 S. 2 HGO zur Sicherstellung der Zahlungsfähigkeit vorzuhaltende Mindestbetrag von 2 v.H. der Summe der Auszahlungen aus laufender Verwaltungstätigkeit nach dem Durchschnitt der drei dem Haushaltsjahr vorangehenden Jahre anzugeben.
4.2 Höhe der tatsächlich vorgehaltenen Liquiditätsreserve am 1.1.2026	6.226.504,13	Es ist für das Haushaltsjahr die Höhe der tatsächlich vorhandenen Liquiditätsreserve anzugeben.
5. Angaben zur letzten aufgestellten Vermögensrechnung		
5.1 Haushaltsjahr der letzten aufgestellten Vermögensrechnung	2024	Es ist das Haushaltsjahr der letzten aufgestellten Vermögensrechnung anzugeben.
5.2 Bestand an Eigenkapital	27.302.678,29	Es ist die Höhe des Eigenkapitals (§ 49 Abs. 4 Nr. 1 GemHVO) aus der letzten aufgestellten Vermögensrechnung anzugeben.
6. Höhe der Verbindlichkeiten aus Liquiditätskrediten (Kernverwaltung und Sondervermögen) zum 31.12.2025	0,00	Die Höhe der Verbindlichkeiten aus Liquiditätskrediten wird automatisch aus dem Blatt "Verbindlichkeiten" übernommen.
7. Höhe der Verbindlichkeiten gegenüber dem Sondervermögen Hessenkasse	0,00	Die Höhe der Verbindlichkeiten wird automatisch aus dem Blatt "Verbindlichkeiten" übernommen.
8. Geplante zu erwirtschaftende Differenz aus Zahlungsmittelfluss aus laufender Verwaltungstätigkeit und ordentlicher Tilgung sowie der Zahlungen an das Sondervermögen Hessenkasse	649.232,00	Diese Angabe wird rechnerisch aus dem Zahlungsmittelfluss aus laufender Verwaltungstätigkeit abzüglich der ordentlichen Tilgung sowie der Zahlungen an das Sondervermögen Hessenkasse und zuzüglich der zweckgebundenen Einzahlungen für die ordentliche Tilgung sowie der Zahlungen an das Sondervermögen Hessenkasse ermittelt.
8.1 Zahlungsmittelfluss aus laufender Verwaltungstätigkeit für 2026	1.233.332,00	Der Zahlungsmittelfluss aus laufender Verwaltungstätigkeit wird automatisch aus dem Blatt "Finanzhaushalt" übernommen.
8.2 Ordentliche Tilgung für 2026	584.100,00	Die Höhe der ordentlichen Tilgung wird automatisch aus dem Blatt "Finanzhaushalt" übernommen.
8.3 Zahlungen an das Sondervermögen Hessenkasse für 2026	0,00	Die Höhe der Zahlungen an das Sondervermögen Hessenkasse wird automatisch aus dem Blatt "Finanzhaushalt" übernommen.
8.4 Zweckgebundene Einzahlungen für die ordentliche Tilgung von Investitionskrediten für 2026	0,00	Der Betrag wird automatisch aus dem Blatt "Finanzhaushalt - 4.2" übernommen.
8.5 Zweckgebundene Einzahlungen für Auszahlungen an das Sondervermögen Hessenkasse für 2026	0,00	Der Betrag wird automatisch aus dem Blatt "Finanzhaushalt - 4.3" übernommen.
Nachrichtlich: Rechnerischer Hebesatz Grundsteuer B zum Erreichen des Ausgleichs im ordentlichen Ergebnis in v.H. für 2026		Diese Angabe wird bei einem geplanten negativen ordentlichen Ergebnis rechnerisch ermittelt.
Fiktive Hebesatzanhebung Grundsteuer B zum Erreichen des Ausgleichs im ordentlichen Ergebnis in v.H. für 2026		Diese Angabe wird bei einem geplanten negativen ordentlichen Ergebnis rechnerisch ermittelt.
Bestand Rücklage aus Überschüssen des außerordentlichen Ergebnisses zum 31.12.2025	1.250.198,54	Es ist der (ggf. voraussichtliche) Bestand der Rücklage aus Überschüssen des außerordentlichen Ergebnisses zum Ende des Haushaltsvorjahres anzugeben.

Auswertung der Angaben zur Beurteilung der dauernden finanziellen Leistungsfähigkeit

		Indikatorwert
Geplantes ordentliches Ergebnis je Einwohner für 2026	1,12	30,00
Bestand Rücklage aus Überschüssen des ordentlichen Ergebnisses zum 31.12.2025	24.751.691,55	5,00
Ordentliche Fehlbeträge aus Vorjahren	0,00	5,00
Die Liquiditätsreserve wurde vollständig gebildet		5,00
Bestand an Eigenkapital	27.302.678,29	5,00
Höhe der Kassenkreditverbindlichkeiten (Kernverwaltung und Sondervermögen) zum 31.12.2025	0,00	5,00
Höhe der Verbindlichkeiten gegenüber dem Sondervermögen Hessenkasse	0,00	5,00
Geplante Differenz je Einwohner aus Zahlungsmittelfluss aus laufender Verwaltungstätigkeit und ordentlicher Tilgung sowie der Zahlungen an das Sondervermögen Hessenkasse je Einwohner	73,30	30,00
Summe und Status		● 90,00
Vorliegende Auswertung präjudiziert das Haushaltsgenehmigungsverfahren nicht. Die notwendige individuelle Prüfung und Beurteilung der Aufsichtsbehörde wird hierdurch nicht ersetzt.		
Hinweise der Gemeinde zur aktuellen Haushaltslage (optional)		

Angaben zur Beurteilung der dauernden finanziellen Leistungsfähigkeit für 2024

Erläuterungen

	- € -	
1. Ordentliches Ergebnis für 2024	2.682.755,16	Das ordentliche Ergebnis wird automatisch aus dem Blatt "Ergebnishaushalt" übernommen.
2. Rechnerischer Bestand der Rücklage aus Überschüssen des ordentlichen Ergebnisses vor Ergebnisverwendung zum 31.12.2024	26.896.526,42	Es ist der (ggf. voraussichtliche) Bestand der Rücklage aus Überschüssen des ordentlichen Ergebnisses zum Ende des Haushaltsvorjahres (Abschlussjahr) anzugeben.
3. Ordentliche Fehlbeträge aus Vorjahren (Bilanzwert) zum 31.12.2024	0,00	Es ist der in der aufgestellten Bilanz ausgewiesene Fehlbetrag aus Vorjahren (§ 49 Abs. 4 Nr. 1.3.1.1 GemHVO) mit positivem Vorzeichen anzugeben.
4. Bestand der Liquiditätsreserve		
4.1 Mindestbetrag der nach § 106 Abs. 1 S. 2 HGO vorzuhaltenden Liquiditätsreserve für 2024	275.985,56	Es ist für das Haushaltsvorjahr der nach § 106 Abs. 1 S. 2 HGO zur Sicherstellung der Zahlungsfähigkeit vorzuhaltende Mindestbetrag von 2 v.H. der Summe der Auszahlungen aus laufender Verwaltungstätigkeit nach dem Durchschnitt der drei dem Haushaltsjahr vorangehenden Jahre anzugeben.
4.2 Höhe der tatsächlich vorgehaltenen Liquiditätsreserve am 31.12.2024	9.890.278,61	Es ist für das Abschlussjahr die Höhe der tatsächlich vorhandenen Liquiditätsreserve anzugeben.
5. Bestand an Eigenkapital am 31.12.2024	27.302.678,29	Es ist die Höhe des Eigenkapitals (§ 49 Abs. 4 Nr. 1 GemHVO) aus der aufgestellten Vermögensrechnung anzugeben.
6. Höhe der Verbindlichkeiten aus Liquiditätskrediten (Kernverwaltung und Sondervermögen) zum 31.12.2024	0,00	Es ist die Höhe der Verbindlichkeiten aus Liquiditätskrediten anzugeben
7. Höhe der Verbindlichkeiten gegenüber dem Sondervermögen Hessenkasse zum 31.12.2024	0,00	Es ist die Höhe der Verbindlichkeiten gegenüber dem Sondervermögen Hessenkasse anzugeben
8. <u>Erwirtschaftete Differenz aus Zahlungsmittelfluss aus laufender Verwaltungstätigkeit und ordentlicher Tilgung sowie der Zahlungen an das Sondervermögen Hessenkasse</u>	2.912.962,73	Diese Angabe wird rechnerisch aus dem Zahlungsmittelfluss aus laufender Verwaltungstätigkeit abzüglich der ordentlichen Tilgung sowie der Zahlungen an das Sondervermögen Hessenkasse und zuzüglich der zweckgebundenen Einzahlungen für die ordentliche Tilgung sowie der Zahlungen an das Sondervermögen Hessenkasse ermittelt.
8.1 Zahlungsmittelfluss aus laufender Verwaltungstätigkeit für 2024	3.539.913,54	
8.2 Ordentliche Tilgung für 2024	626.950,81	
8.3 Zahlungen an das Sondervermögen Hessenkasse für 2024	0,00	
8.4 Zweckgebundene Einzahlungen für die ordentliche Tilgung von Investitionskrediten für 2024	0,00	
8.5 Zweckgebundene Einzahlungen für Auszahlungen an das Sondervermögen Hessenkasse für 2024	0,00	
<u>Nachrichtlich:</u> Kash-Wert nach Planung für 2024	100,00	

Auswertung der Angaben zur Beurteilung der dauernden finanziellen Leistungsfähigkeit

		Indikatorwert
Geplantes ordentliches Ergebnis je Einwohner für 2026	302,90	40,00
Bestand Rücklage aus Überschüssen des ordentlichen Ergebnisses zum 31.12. 2024	26.896.526,42	5,00
Ordentliche Fehlbeträge aus Vorjahren	0,00	5,00
Die Liquiditätsreserve wurde vollständig gebildet		5,00
Bestand an Eigenkapital	27.302.678,29	5,00
Höhe der Verbindlichkeiten aus Liquiditätskrediten (Kernverwaltung und Sondervermögen) zum 31.12.2024	0,00	5,00
Höhe der Verbindlichkeiten gegenüber dem Sondervermögen Hessenkasse zum 31.12.2024	0,00	5,00
Erwirtschaftete Differenz aus Zahlungsmittelfluss aus laufender Verwaltungstätigkeit und ordentlicher Tilgung sowie der Zahlungen an das Sondervermögen Hessenkasse je Einwohner	328,89	30,00
Summe und Status nach Abschlusswert		● 100,00
Summe und Status nach Planwert		● 100,00

Indikator pro Einwohner	Bewertung ggf. der Entwicklung nach Indikatoren pro Einwohner	Gewichtung der Indikatoren pro Einwohner in %	Status
ordentliches Ergebnis	Überschuss (mehr als + 5 €) = 1	40%	grün (+) ≥ 70% gelb (0) < 70% und > 40% rot (-) ≤ 40%
	jahresbezogener Haushaltsausgleich (im Korridor von - 5 € bis + 5 € oder durch Rücklage) = 0,75		
	defizitär im Korridor (weniger als - 5 € bis - 40 €) = 0,5		
	defizitär im Korridor (weniger als - 40 € bis - 75 €) = 0,25		
	defizitär (weniger als -75 €) = 0		
Bestand ordentliche Rücklage	Bestand = 1	5%	
	kein Bestand (≤ 0 €) = 0		
Fehlbeträge aus Vorjahren (Bilanzwert der letzten aufgestellten Bilanz)	kein Bestandswert = 1	5%	
	Ausweis eines Fehlbetragbestands = 0		
Bestand der Liquiditätsreserve	Bestand vollständig gebildet = 1	5%	
	Bestand teilweise gebildet (≥ 50 %) = 0,5		
	Bestand unzureichend oder nicht gebildet (< 50 %) = 0		
Ausweis von Eigenkapital (nach letzter aufgestellter Bilanz)	positiver Eigenkapitalbestand = 1	5%	
	negativer Eigenkapitalbestand (≤ 0 €) = 0		
Verbindlichkeiten aus Liquiditätskrediten (Kommune plus Sondervermögen)	kein Bestand (= 0 €) = 1	5%	
	Bestand (> 0 €) = 0		
Verbindlichkeiten gegenüber dem Sondervermögen Hessenkasse	kein Bestand (= 0 €) = 1	5%	
	Bestand (> 0 €) = 0		
Zahlungsmittelfluss lfd. Verwaltungstätigkeit abzüglich der Tilgung sowie der Zahlungen an das Sondervermögen Hessenkasse	Saldo > 5 € = 1	30%	
	im Korridor von 0 € bis + 5 € = 0,5		
	Saldo < 0 € = 0		
		100%	

Vomhundertsätze erhobener Umlagen (Landkreis / LWV / Land Hessen)

Jahr	Kreisumlage	Schulumlage	Verbandsumlage LWV	Krankenhausumlage
2026	30,20 v.H.	19,80 v.H.	v.H.	v.H.
2025	30,20 v.H.	19,30 v.H.	v.H.	v.H.
2024	34,20 v.H.	15,30 v.H.	v.H.	v.H.

Angaben für Gemeinden und Städte

Steuerhebesätze

Jahr	Grundsteuer A	Grundsteuer B	Gewerbsteuer	Vervielfältiger Gewerbesteuerumlage	Solidaritätsumlage	Heimatumlage
2026	188,00 v.H.	239,00 v.H.	374,00 v.H.	56,75 v.H.	Euro	186.486,00 Euro
2025	188,00 v.H.	239,00 v.H.	374,00 v.H.	56,75 v.H.	Euro	180.180,00 Euro
2024	338,00 v.H.	351,00 v.H.	362,00 v.H.	56,75 v.H.	Euro	131.344,65 Euro

Angaben für Gemeinden und Städte

Nivellierungshebesätze nach FAG

Jahr	Grundsteuer A	Grundsteuer B	Gewerbsteuer
2026	332,00 v.H.	365,00 v.H.	357,00 v.H.

Angaben zu weiteren Abgaben (ohne Gebühren)

Straßenbeiträge

einmalige Beiträge, Gemeindeanteil nach § 11 Abs. 4 KAG

Weitere Abgaben, die erhoben werden:

Spielapparatesteuer	ja	Jagdsteuer	nein	Hundesteuer	ja
Zweitwohnungssteuer	nein	Fischereisteuer	nein	Gaststättenerlaubnissteuer	nein
Kurbeitrag	nein	Pferdesteuer	nein		
Tourismusbeitrag	nein	Getränkesteuer	nein		

Sonstige Abgaben:

			2024	2025	2026	2027	2028	2029
Ergebnishaushalt			vorläufiges Rechnungsergebnis	Haushaltsplan	Haushaltsplan	Ergebnisplan	Ergebnisplan	Ergebnisplan
Position	Konten	Bezeichnung	- € -					
1	50	Privatrechtliche Leistungsentgelte	652.493,15	593.676,00	420.726,00	319.280,00	319.280,00	319.280,00
2	51	Öffentlich-rechtliche Leistungsentgelte	3.229.038,01	3.277.052,00	3.277.052,00	3.275.766,00	3.275.766,00	3.275.766,00
3	548-549	Kostensersatzleistungen und -erstattungen	103.703,60	212.343,00	149.442,00	132.442,00	129.487,00	132.761,00
4	52	Bestandsveränderungen und aktivierte Eigenleistungen	0,00	0,00	0,00	0,00	0,00	0,00
5	55	Steuern und steuerähnliche Erträge einschließlich Erträge aus gesetzlichen Umlagen	8.760.116,75	9.070.056,00	9.263.283,00	9.643.947,00	10.033.825,00	10.403.819,00
6	547	Erträge aus Transferleistungen	315.947,00	327.000,00	338.445,00	348.598,00	360.799,00	371.623,00
7	540-543	Erträge aus Zuweisungen und Zuschüssen für laufende Zwecke und allgemeine Umlagen	5.082.085,70	5.055.148,00	5.967.114,00	5.948.368,00	5.975.463,00	6.274.997,00
8	546	Erträge aus der Auflösung von Sonderposten aus Investitionszuweisungen, -zuschüssen und Investitionsbeiträgen	911.052,82	817.287,00	824.596,00	795.522,00	768.992,00	725.551,00
9	53	Sonstige ordentliche Erträge	595.208,37	495.755,00	500.755,00	495.755,00	495.755,00	495.755,00
10		Summe der ordentlichen Erträge	19.649.645,40	19.848.317,00	20.741.413,00	20.959.678,00	21.359.367,00	21.999.552,00
11	62, 63, 640-643, 647-649, 65	Personalaufwendungen	3.189.724,33	3.526.157,00	3.710.876,00	3.787.157,00	3.860.277,00	3.935.911,00
12	644-646	Versorgungsaufwendungen	245.286,19	359.170,00	359.170,00	359.170,00	359.170,00	359.170,00
13	60,61, 67-69	Aufwendungen für Sach- und Dienstleistungen	3.056.002,58	4.401.683,00	3.986.201,00	3.927.219,00	4.072.215,00	4.142.219,00
14	66	Abschreibungen	2.391.893,83	2.050.269,00	2.048.035,00	1.989.497,00	1.949.555,00	1.845.342,00
15	71	Aufwendungen für Zuweisungen und Zuschüsse sowie besondere Finanzaufwendungen	1.178.405,11	1.954.023,00	2.613.023,00	2.603.048,00	2.603.048,00	2.603.048,00
16	73	Steueraufwendungen einschließlich Aufwendungen aus gesetzlichen Umlageverpflichtungen	7.110.490,53	7.509.185,00	8.011.370,00	8.283.195,00	8.292.975,00	8.320.408,00
17	72	Transferaufwendungen	0,00	10.000,00	10.000,00	10.000,00	10.000,00	10.000,00
18	70, 74, 76	Sonstige ordentliche Aufwendungen	7.637,69	12.746,00	12.746,00	12.746,00	12.746,00	12.746,00
19		Summe der ordentlichen Aufwendungen	17.179.440,26	19.823.233,00	20.751.421,00	20.972.032,00	21.159.986,00	21.228.844,00
20		Verwaltungsergebnis	2.470.205,14	25.084,00	-10.008,00	-12.354,00	199.381,00	770.708,00
21	56,57	Finanzerträge	471.478,08	319.000,00	279.000,00	279.000,00	279.000,00	279.000,00
22	77	Zinsen und andere Finanzaufwendungen	258.928,06	280.000,00	259.100,00	259.100,00	259.100,00	259.100,00
23		Finanzergebnis	212.550,02	39.000,00	19.900,00	19.900,00	19.900,00	19.900,00
24		Gesamtbetrag der ordentlichen Erträge	20.121.123,48	20.167.317,00	21.020.413,00	21.238.678,00	21.638.367,00	22.278.552,00
25		Gesamtbetrag der ordentlichen Aufwendungen	17.438.368,32	20.103.233,00	21.010.521,00	21.231.132,00	21.419.086,00	21.487.944,00
26		Ordentliches Ergebnis	2.682.755,16	64.084,00	9.892,00	7.546,00	219.281,00	790.608,00
27	59	Außerordentliche Erträge	92.025,11	0,00	0,00	0,00	0,00	0,00
28	79	Außerordentliche Aufwendungen	64.295,27	0,00	0,00	0,00	0,00	0,00
29		Außerordentliches Ergebnis	27.729,84	0,00	0,00	0,00	0,00	0,00
30		Jahresergebnis	2.710.485,00	64.084,00	9.892,00	7.546,00	219.281,00	790.608,00

Nachrichtlich

31	Hochrechnung ordentliches Ergebnis zum 31.12.2025	1.913.487,00
32	Summe vorgetragene Jahresfehlbeträge/Jahresüberschüsse zum 31.12.2024	0,00

Aufschlüsselung von Erträgen und Aufwendungen			2024	2025	2026	2027	2028	2029
			vorläufiges Rechnungsergebnis	Haushaltsplan	Haushaltsplan	Ergebnisplan	Ergebnisplan	Ergebnisplan
Position	Konten	Bezeichnung	- € -					
5	55	Steuern und steuerähnliche Erträge einschließlich Erträge aus gesetzlichen Umlagen	8.760.116,75	9.070.056,00	9.263.283,00	9.643.947,00	10.033.825,00	10.403.819,00
davon	5500	Erträge aus Gemeindeanteil an Einkommensteuer (Produktgruppe 1601)	5.154.311,52	5.293.752,00	5.452.564,00	5.725.193,00	6.011.453,00	6.312.025,00
	5504	Erträge aus Gemeindeanteil an Umsatzsteuer (Produktgruppe 1601)	377.300,03	352.304,00	415.719,00	511.334,00	565.024,00	494.396,00
	5551	Erträge aus Grundsteuer A (Produktgruppe 1601)	27.989,50	26.000,00	26.000,00	26.000,00	26.000,00	26.000,00
	5552	Erträge aus Grundsteuer B (Produktgruppe 1601)	833.324,21	938.000,00	825.000,00	825.000,00	825.000,00	825.000,00
	5553	Erträge aus Gewerbesteuer (Produktgruppe 1601)	2.282.531,73	2.400.000,00	2.484.000,00	2.496.420,00	2.546.348,00	2.686.398,00
	5559	andere Steuern insgesamt (Produktgruppe 1601)	84.659,76	60.000,00	60.000,00	60.000,00	60.000,00	60.000,00
	5582	Erträge aus Kreisumlage (Produktgruppe 1601)	0,00	0,00	0,00	0,00	0,00	0,00
	5583	Erträge aus Schulumlage (Produktgruppe 0313)	0,00	0,00	0,00	0,00	0,00	0,00
		Sonstige Erträge	0,00	0,00	0,00	0,00	0,00	0,00
7	540-543	Erträge aus Zuweisungen und Zuschüssen für laufende Zwecke und allgemeine Umlagen	5.082.085,70	5.055.148,00	5.967.114,00	5.948.368,00	5.975.463,00	6.274.997,00
davon	540101	Schlüsselzuweisung (Produktgruppe 1601)	4.979.856,00	5.035.748,00	5.312.714,00	5.418.968,00	5.446.063,00	5.745.597,00
		Sonstige Erträge	102.229,70	19.400,00	654.400,00	529.400,00	529.400,00	529.400,00
16	73	Steueraufwendungen einschließlich Aufwendungen aus gesetzlichen Umlageverpflichtungen	7.110.490,53	7.509.185,00	8.011.370,00	8.283.195,00	8.292.975,00	8.320.408,00
davon	7353	Krankenhausumlage (Produktgruppe 0701)						
	73541	Kreisumlage (Produktgruppe 1601)	4.658.328,99	4.269.096,16	4.519.787,00	4.789.179,00	4.789.179,00	4.789.179,00
	73542	Schulumlage (Produktgruppe 1601)	2.083.989,29	2.728.263,44	2.963.304,00	2.963.304,00	2.963.304,00	2.963.304,00
	73543	LWV-Umlage (Produktgruppe 1601)						
	735490	Solidaritätsumlage						
	735490	Weitere Umlagen (z.B. Regionalverband):						
		Abwasserabgabe	16.217,40	41.700,00	41.700,00	41.700,00	41.700,00	41.700,00
	7380	Gewerbesteuerumlage (Produktgruppe 1601)	211.359,20	289.945,00	300.093,00	301.593,00	307.625,00	324.544,00
	735	Umlage starke Heimat Hessen (Produktgruppe 1601)	131.344,65	180.180,00	186.486,00	187.419,00	191.167,00	201.681,00
		Sonstige Aufwendungen	9.251,00	0,40	0,00	0,00	0,00	0,00
22	77	Zinsen und ähnliche Aufwendungen	258.928,06	280.000,00	259.100,00	259.100,00	259.100,00	259.100,00
		Zinsen für Liquiditätskredite (Produktgruppe 1602)	0,00	0,00	0,00	0,00	0,00	0,00
		Zinsen für Investitionskredite (Produktgruppe 1602)	257.839,06	258.000,00	258.000,00	258.000,00	258.000,00	258.000,00

Zahlungsmittelfluss nach § 3 GemHVO		2024	2025	2026	2027	2028	2029
		vorläufiges Rechnungsergebnis	Haushaltsplan	Haushaltsplan	Fpl-Jahr	Fpl-Jahr	Fpl-Jahr
Nr. Konten		- € -					
Zahlungsmittelfluss aus laufender Verwaltungstätigkeit (direkte Methode)							
1	Summe der Einzahlungen aus laufender Verwaltungstätigkeit	18.864.833,18	19.350.030,00	20.195.818,00	20.443.157,00	20.869.375,00	21.553.001,00
2	Summe der Auszahlungen aus laufender Verwaltungstätigkeit	15.324.919,64	18.052.964,00	18.962.486,00	19.241.634,00	19.469.531,00	19.642.602,00
3	Zahlungsmittelüberschuss / Zahlungsmittelbedarf aus laufender Verwaltungstätigkeit	3.539.913,54	1.297.066,00	1.233.332,00	1.201.523,00	1.399.844,00	1.910.399,00
Zahlungsmittelfluss aus Investitionstätigkeit (direkte Methode)							
4	820 Einzahlungen aus Investitionszuweisungen und -zuschüssen sowie aus Investitionsbeiträgen	446.859,73	708.500,00	403.000,00	922.500,00	153.000,00	153.000,00
4.1	Pos. 4: davon aus Schlüsselzuweisungen	0,00	0,00	0,00	0,00	0,00	0,00
4.2	Pos. 4: davon aus zweckgebundenen Einzahlungen für die ordentliche Tilgung von Investitionskrediten	0,00	0,00	0,00	0,00	0,00	0,00
4.3	Pos. 4: davon aus zweckgebundenen Einzahlungen für die Auszahlungen an das Sondervermögen Hessenkasse	24.094,34	0,00	0,00	0,00	0,00	0,00
5	822 Einzahlungen aus Abgängen von Vermögensgegenständen des Sachanlagevermögens und des immateriellen Anlagevermögens	2.300,00	0,00	0,00	0,00	0,00	0,00
6	823 Einzahlungen aus Abgängen von Vermögensgegenständen des Finanzanlagevermögens	40.000,00	0,00	0,00	0,00	0,00	0,00
	davon Einzahlungen aus der Tilgung von gewährten Krediten	40.000,00	0,00	0,00	0,00	0,00	0,00
7	Summe der Einzahlungen aus Investitionstätigkeit	489.159,73	708.500,00	403.000,00	922.500,00	153.000,00	153.000,00
8	841 Auszahlungen für den Erwerb von Grundstücken und Gebäuden	85.818,16	11.420.301,00	4.430.000,00	1.570.000,00	180.000,00	180.000,00
9	842 Auszahlungen für Baumaßnahmen	1.603.465,79	250.000,00	0,00	0,00	0,00	0,00
10	840, 843 Auszahlungen für Investitionen in das sonstige Sachanlagevermögen und immaterielle Anlagevermögen	388.327,27	1.570.578,00	330.000,00	420.500,00	259.000,00	259.000,00
11	844 Auszahlungen für Investitionen in das Finanzanlagevermögen	0,00	7.600,00	0,00	7.600,00	7.600,00	7.600,00
	davon Auszahlungen aus der Gewährung von Krediten	0,00	0,00	0,00	0,00	0,00	0,00
12	Summe der Auszahlungen aus Investitionstätigkeit	2.077.611,22	13.248.479,00	4.760.000,00	1.998.100,00	446.600,00	446.600,00
13	Zahlungsmittelüberschuss / Zahlungsmittelbedarf aus Investitionstätigkeit	-1.588.451,49	-12.539.979,00	-4.357.000,00	-1.075.600,00	-293.600,00	-293.600,00
14	Zahlungsmittelüberschuss / Zahlungsmittelfehlbedarf	1.951.462,05	-11.242.913,00	-3.123.668,00	125.923,00	1.106.244,00	1.616.799,00
Zahlungsmittelfluss aus Finanzierungstätigkeit (direkte Methode)							
15	826 Einzahlungen aus der Aufnahme von Krediten und wirtschaftlich vergleichbaren Vorgängen für Investitionen	0,00	0,00	0,00	0,00	0,00	0,00
	davon Einzahlungen aus der Aufnahme von Umschuldungen	0,00	0,00	0,00	0,00	0,00	0,00
16	846 Auszahlungen für die Tilgung von Krediten und wirtschaftlich vergleichbaren Vorgängen für Investitionen sowie an das Sondervermögen Hessenkasse	626.950,81	563.300,00	584.100,00	563.300,00	563.300,00	563.300,00
16.1	Pos. 16: davon Auszahlungen für die ordentliche Tilgung von Krediten	626.950,81	563.300,00	584.100,00	563.300,00	563.300,00	563.300,00
16.2	Pos. 16: davon Auszahlungen aus der Tilgung von Umschuldungen	0,00	0,00	0,00	0,00	0,00	0,00
16.3	Pos. 16: davon Auszahlungen an das Sondervermögen Hessenkasse	0,00	0,00	0,00	0,00	0,00	0,00
17	Zahlungsmittelüberschuss / Zahlungsmittelbedarf aus Finanzierungstätigkeit	-626.950,81	-563.300,00	-584.100,00	-563.300,00	-563.300,00	-563.300,00
18	Änderung des Zahlungsmittelbestandes zum Ende des Haushaltsjahres	1.324.511,24	-11.806.213,00	-3.707.768,00	-437.377,00	542.944,00	1.053.499,00
19	829 Haushaltsunwirksame Einzahlungen (u.a. fremde Finanzmittel, Rückzahlung von angelegten Kassenmitteln, Aufnahme von Liquiditätskrediten)	201.361,46	0,00	0,00	0,00	0,00	0,00
	davon Aufnahme von Liquiditätskrediten	0,00	0,00	0,00	0,00	0,00	0,00
20	849 Haushaltsunwirksame Auszahlungen (u.a. fremde Finanzmittel, Anlegung von Kassenmitteln, Rückzahlung von Liquiditätskrediten)	387.181,57	0,00	0,00	0,00	0,00	0,00
	davon Rückzahlung von Liquiditätskrediten	0,00	0,00	0,00	0,00	0,00	0,00
21	Zahlungsmittelüberschuss/Zahlungsmittelbedarf aus haushaltsunwirksamen Zahlungsvorgängen	-185.820,11	0,00	0,00	0,00	0,00	0,00
22	Bestand an Zahlungsmitteln zu Beginn des Haushaltsjahres	16.894.026,00	18.032.717,13	6.226.504,13	2.518.736,13	2.081.359,13	2.624.303,13
23	Veränderung des Bestandes an Zahlungsmitteln	1.138.691,13	-11.806.213,00	-3.707.768,00	-437.377,00	542.944,00	1.053.499,00
24	Bestand an Zahlungsmitteln am Ende des Haushaltsjahres	18.032.717,13	6.226.504,13	2.518.736,13	2.081.359,13	2.624.303,13	3.677.802,13

Verbindlichkeiten aus Krediten, Liquiditätskrediten sowie gegenüber dem Sondervermögen Hessenkasse zu Beginn des Haushaltsjahres 2026 Erläuterungen

Verbindlichkeiten aus Krediten nach Abschluss des Vorjahres - Kernhaushalt -	5.643.406,65	€	Anzugeben ist der (ggf. voraussichtliche) Gesamtbetrag an Verbindlichk
Verbindlichkeiten aus Liquiditätskrediten nach Abschluss des Vorjahres - Kernhaushalt -	0,00	€	Anzugeben ist der (ggf. voraussichtliche) Gesamtbetrag an Verbindlichk
Verbindlichkeiten aus Krediten nach Abschluss des Vorjahres - Eigenbetriebe und Anstalten des öffentlichen Rechts nach HGO -	0,00	€	Anzugeben ist der (ggf. voraussichtliche) Gesamtbetrag an Verbindlichk
Verbindlichkeiten aus Liquiditätskrediten nach Abschluss des Vorjahres - Eigenbetriebe und Anstalten des öffentlichen Rechts nach HGO -	0,00	€	Anzugeben ist der (ggf. voraussichtliche) Gesamtbetrag an Verbindlichk
Gesamtbetrag aus Krediten und Liquiditätskrediten - Kernhaushalt und Eigenbetriebe und Anstalten des öffentlichen Rechts nach HGO	5.643.406,65		
Verbindlichkeiten gegenüber dem Sondervermögen Hessenkasse nach Abschluss des Vorjahres	0,00	€	Anzugeben ist der Gesamtbetrag der Verbindlichkeiten gegenüber dem
Gesamtbetrag aus Krediten, Liquiditätskrediten sowie Verbindlichkeiten gegenüber dem Sondervermögen Hessenkasse - Kernhaushalt und Eigenbetriebe und Anstalten des öffentlichen Rechts nach HGO	5.643.406,65	€	

im Haushaltsjahr 2026 veranschlagte Kreditaufnahmen

im Haushaltsjahr veranschlagte Kreditaufnahmen - Kernhaushalt -	0,00	€
im Haushaltsjahr veranschlagte Kreditaufnahmen - Eigenbetriebe und Anstalten des öffentlichen Rechts nach HGO -	0,00	€

im Haushaltsjahr 2026 veranschlagte Tilgungen für Kredite sowie Auszahlungen an das Sondervermögen Hessenkasse

Ordentliche Tilgung - Kernhaushalt	584.100,00	€	Die ordentliche Tilgung wird automatisch aus dem Blatt Finanzhaushalt
Ordentliche Tilgung - Eigenbetriebe und Anstalten des öffentlichen Rechts nach HGO -	0,00	€	
Außerordentliche Tilgung - Kernhaushalt -	0,00	€	
Außerordentliche Tilgung - Eigenbetriebe und Anstalten des öffentlichen Rechts nach HGO -	0,00	€	
Auszahlungen an das Sondervermögen Hessenkasse		€	Die Zahlungen an das Sondervermögen Hessenkasse werden automatisch Finanzhaushalt - Pos. 16.3 - übernommen.

Verbindlichkeiten aus Krediten, Liquiditätskrediten sowie gegenüber dem Sondervermögen Hessenkasse am Ende des Haushaltsjahres 2026

Voraussichtlicher Stand der Kredite am Ende des Haushaltsjahres - Kernverwaltung -	5.059.306,65	€
Voraussichtlicher Stand der Kredite am Ende des Haushaltsjahres - Eigenbetriebe und Anstalten des öffentlichen Rechts nach HGO	0,00	€
Voraussichtlicher Stand der Kredite am Ende des Haushaltsjahres - Kernverwaltung und Eigenbetriebe und Anstalten des öffentlichen Rechts nach HGO -	5.059.306,65	€
Höchstbetrag der Liquiditätskredite Kernhaushalt laut Haushaltssatzung	0,00	€
Höchstbetrag der Liquiditätskredite der Eigenbetriebe und Anstalten des öffentlichen Rechts	0,00	€
Voraussichtlicher Stand der Liquiditätskredite zum Ende des Haushaltsjahres - Kernverwaltung -	0,00	€
Voraussichtlicher Stand der Liquiditätskredite zum Ende des Haushaltsjahres - Eigenbetriebe und Anstalten des öffentlichen Rechts nach HGO -	0,00	€
Voraussichtlicher Stand der Liquiditätskredite zum Ende des Haushaltsjahres - Kernverwaltung und Eigenbetriebe und Anstalten des öffentlichen Rechts nach HGO -	0,00	€
Voraussichtlicher Stand der Verbindlichkeigten gegenüber dem Sondervermögen Hessenkasse zum Ende des Haushaltsjahres	0,00	€
Voraussichtlicher Zahlungsmittelbestand am Ende des Haushaltsjahres 2026	2.518.736,13	€

Produktbereichsplan gemäß Muster 12 zu § 4 Abs. 2 GemHVO

		Haushaltsjahr								
		2026								
		Status:	Haushaltsansatz							
		ordentliche Erträge				ordentliche Aufwendungen				
PBNr.	Produktbereich/Produktgruppe	absolut vor ILV	pro Einwohner	absolut nach ILV	pro Einwohner	absolut vor ILV	pro Einwohner	absolut nach ILV	pro Einwohner	
1	Innere Verwaltung	331.571,00 €	37,44 €	331.571,00 €	37,44 €	2.753.301,00 €	310,86 €	2.753.301,00 €	310,86 €	
2	Sicherheit und Ordnung	288.736,00 €	32,60 €	288.736,00 €	32,60 €	734.940,00 €	82,98 €	734.940,00 €	82,98 €	
3	Schulträgeraufgaben	0,00 €	0,00 €	0,00 €	0,00 €	0,00 €	0,00 €	0,00 €	0,00 €	
4	Kultur und Wissenschaft	0,00 €	0,00 €	0,00 €	0,00 €	81.848,00 €	9,24 €	81.848,00 €	9,24 €	
5	Soziale Leistungen	13.500,00 €	1,52 €	13.500,00 €	1,52 €	273.815,00 €	30,92 €	273.815,00 €	30,92 €	
6	Kinder-, Jugend- und Familienhilfe	668.017,00 €	75,42 €	668.017,00 €	75,42 €	2.718.389,00 €	306,92 €	2.718.389,00 €	306,92 €	
7	Gesundheitsdienste	0,00 €	0,00 €	0,00 €	0,00 €	0,00 €	0,00 €	0,00 €	0,00 €	
8	Sportförderung	16.462,00 €	1,86 €	16.462,00 €	1,86 €	383.185,00 €	43,26 €	383.185,00 €	43,26 €	
9	Räumliche Planung und Entwicklung, Geoinformationen	800,00 €	0,09 €	800,00 €	0,09 €	122.527,00 €	13,83 €	122.527,00 €	13,83 €	
10	Bauen und Wohnen	23.662,00 €	2,67 €	23.662,00 €	2,67 €	487.365,00 €	55,03 €	487.365,00 €	55,03 €	
11	Ver- und Entsorgung	3.339.221,00 €	377,01 €	3.339.221,00 €	377,01 €	2.621.124,00 €	295,94 €	2.621.124,00 €	295,94 €	
12	Verkehrsflächen und -anlagen, ÖPNV	102.521,00 €	11,58 €	102.521,00 €	11,58 €	886.617,00 €	100,10 €	886.617,00 €	100,10 €	
13	Natur- und Landschaftspflege	476.761,00 €	53,83 €	476.761,00 €	53,83 €	886.290,00 €	100,07 €	886.290,00 €	100,07 €	
14	Umweltschutz	19.400,00 €	2,19 €	19.400,00 €	2,19 €	41.348,00 €	4,67 €	41.348,00 €	4,67 €	
15	Wirtschaft und Tourismus	349.392,00 €	39,45 €	349.392,00 €	39,45 €	791.001,00 €	89,31 €	791.001,00 €	89,31 €	
16	Allgemeine Finanzwirtschaft	15.390.370,00 €	1.737,65 €	15.390.370,00 €	1.737,65 €	8.228.771,00 €	929,07 €	8.228.771,00 €	929,07 €	
Gesamtsumme		21.020.413,00 €	2.373,31 €	21.020.413,00 €	2.373,31 €	21.010.521,00 €	2.372,19 €	21.010.521,00 €	2.372,19 €	

Anmerkungen:

Bei den ordentlichen Erträgen und ordentlichen Aufwendungen sind die Finanzerträge bzw. Zinsen und anderen Finanzaufwendungen zu berücksichtigen.

Für die ordentlichen Erträge und ordentlichen Aufwendungen sind jeweils die absoluten Beträge vor internen Leistungsverrechnungen (Spalten "absolut vor ILV") und nach internen Leistungsverrechnungen (Spalten "absolut nach ILV") anzugeben.

Bei den Eingaben im Feld "Status" ist Folgendes zu beachten:
 Wenn es sich um reine Planzahlen handelt, ist der Status auf Haushaltsansatz zu setzen.
 Wenn Ist-Daten zum 31.12. des Haushaltsjahres vorliegen, ist der Status "Ist 31.12." zu wählen. Diese Auswahl ist auch dann vorzunehmen, wenn die Jahresabschlussbuchungen noch nicht vorliegen.
 Der Status "vorläufiges Rechnungsergebnis" ist zu wählen, sobald für das Haushaltsjahr ein vorläufiges, d.h. verwaltungsseitiges Rechnungsergebnis vorliegt. Sobald ein geprüftes Rechnungsergebnis vorliegt, ist dieser Status zu wählen.

Produktbereichsplan gemäß Muster 12 zu § 4 Abs. 2 GemHVO

		Haushaltsvorjahr								
		2025								
		Status:	Haushaltsansatz							
		ordentliche Erträge				ordentliche Aufwendungen				
PBNr.	Produktbereich/Produktgruppe	absolut vor ILV	pro Einwohner	absolut nach ILV	pro Einwohner	absolut vor ILV	pro Einwohner	absolut nach ILV	pro Einwohner	
1	Innere Verwaltung	371.571,00 €	41,95 €	371.571,00 €	41,95 €	2.553.775,00 €	288,33 €	2.553.775,00 €	288,33 €	
2	Sicherheit und Ordnung	288.737,00 €	32,60 €	288.737,00 €	32,60 €	753.884,00 €	85,12 €	753.884,00 €	85,12 €	
3	Schulträgeraufgaben	0,00 €	0,00 €	0,00 €	0,00 €	0,00 €	0,00 €	0,00 €	0,00 €	
4	Kultur und Wissenschaft	0,00 €	0,00 €	0,00 €	0,00 €	81.938,00 €	9,25 €	81.938,00 €	9,25 €	
5	Soziale Leistungen	13.500,00 €	1,52 €	13.500,00 €	1,52 €	98.380,00 €	11,11 €	98.380,00 €	11,11 €	
6	Kinder-, Jugend- und Familienhilfe	28.777,00 €	3,25 €	28.777,00 €	3,25 €	2.096.336,00 €	236,69 €	2.096.336,00 €	236,69 €	
7	Gesundheitsdienste	0,00 €	0,00 €	0,00 €	0,00 €	0,00 €	0,00 €	0,00 €	0,00 €	
8	Sportförderung	10.722,00 €	1,21 €	10.722,00 €	1,21 €	437.012,00 €	49,34 €	437.012,00 €	49,34 €	
9	Räumliche Planung und Entwicklung, Geoinformationen	3.362,00 €	0,38 €	3.362,00 €	0,38 €	120.639,00 €	13,62 €	120.639,00 €	13,62 €	
10	Bauen und Wohnen	23.658,00 €	2,67 €	23.658,00 €	2,67 €	507.014,00 €	57,24 €	507.014,00 €	57,24 €	
11	Ver- und Entsorgung	3.582.209,00 €	404,45 €	3.582.209,00 €	404,45 €	2.664.598,00 €	300,85 €	2.664.598,00 €	300,85 €	
12	Verkehrsflächen und -anlagen, ÖPNV	101.182,00 €	11,42 €	101.182,00 €	11,42 €	1.173.044,00 €	132,44 €	1.173.044,00 €	132,44 €	
13	Natur- und Landschaftspflege	454.464,00 €	51,31 €	454.464,00 €	51,31 €	1.043.535,00 €	117,82 €	1.043.535,00 €	117,82 €	
14	Umweltschutz	19.400,00 €	2,19 €	19.400,00 €	2,19 €	46.348,00 €	5,23 €	46.348,00 €	5,23 €	
15	Wirtschaft und Tourismus	349.500,00 €	39,46 €	349.500,00 €	39,46 €	779.244,00 €	87,98 €	779.244,00 €	87,98 €	
16	Allgemeine Finanzwirtschaft	14.920.235,00 €	1.684,57 €	14.920.235,00 €	1.684,57 €	7.747.486,00 €	874,73 €	7.747.486,00 €	874,73 €	
Gesamtsumme		20.167.317,00 €	2.276,99 €	20.167.317,00 €	2.276,99 €	20.103.233,00 €	2.269,76 €	20.103.233,00 €	2.269,76 €	

Anmerkungen:

Bei den ordentlichen Erträgen und ordentlichen Aufwendungen sind die Finanzerträge bzw. Zinsen und anderen Finanzaufwendungen zu berücksichtigen.

Für die ordentlichen Erträge und ordentlichen Aufwendungen sind jeweils die absoluten Beträge vor internen Leistungsverrechnungen (Spalten "absolut vor ILV") und nach internen Leistungsverrechnungen (Spalten "absolut nach ILV") anzugeben.

Bei den Eingaben im Feld "Status" ist Folgendes zu beachten:
 Wenn es sich um reine Planzahlen handelt, ist der Status auf Haushaltsansatz zu setzen.
 Wenn Ist-Daten zum 31.12. des Haushaltsjahres vorliegen, ist der Status "Ist 31.12." zu wählen. Diese Auswahl ist auch dann vorzunehmen, wenn die Jahresabschlussbuchungen noch nicht vorliegen.
 Der Status "vorläufiges Rechnungsergebnis" ist zu wählen, sobald für das Haushaltsjahr ein vorläufiges, d.h. verwaltungsseitiges Rechnungsergebnis vorliegt. Sobald ein geprüftes Rechnungsergebnis vorliegt, ist dieser Status zu wählen.

Produktbereichsplan gemäß Muster 12 zu § 4 Abs. 2 GemHVO

		Haushaltsvorvorjahr								
		2024								
		Status:	vorläufiges Rechnungsergebnis							
		ordentliche Erträge				ordentliche Aufwendungen				
PBNr.	Produktbereich/Produktgruppe	absolut vor ILV	pro Einwohner	absolut nach ILV	pro Einwohner	absolut vor ILV	pro Einwohner	absolut nach ILV	pro Einwohner	
1	Innere Verwaltung	563.189,71 €	63,59 €	923.253,83 €	104,24 €	2.437.239,62 €	275,18 €	2.437.239,62 €	275,18 €	
2	Sicherheit und Ordnung	366.325,73 €	41,36 €	366.325,73 €	41,36 €	632.513,12 €	71,41 €	632.513,12 €	71,41 €	
3	Schulträgeraufgaben	0,00 €	0,00 €	0,00 €	0,00 €	0,00 €	0,00 €	0,00 €	0,00 €	
4	Kultur und Wissenschaft	121,70 €	0,01 €	121,70 €	0,01 €	45.880,62 €	5,18 €	45.880,62 €	5,18 €	
5	Soziale Leistungen	31.238,99 €	3,53 €	31.238,99 €	3,53 €	113.213,29 €	12,78 €	113.213,29 €	12,78 €	
6	Kinder-, Jugend- und Familienhilfe	37.746,80 €	4,26 €	37.746,80 €	4,26 €	1.289.133,95 €	145,55 €	1.289.133,95 €	145,55 €	
7	Gesundheitsdienste	0,00 €	0,00 €	0,00 €	0,00 €	0,00 €	0,00 €	0,00 €	0,00 €	
8	Sportförderung	6.788,15 €	0,77 €	6.788,15 €	0,77 €	265.112,35 €	29,93 €	293.269,14 €	33,11 €	
9	Räumliche Planung und Entwicklung, Geoinformationen	4.673,56 €	0,53 €	4.673,56 €	0,53 €	22.433,95 €	2,53 €	22.433,95 €	2,53 €	
10	Bauen und Wohnen	25.984,00 €	2,93 €	174.489,86 €	19,70 €	443.651,52 €	50,09 €	443.651,52 €	50,09 €	
11	Ver- und Entsorgung	3.664.341,43 €	413,72 €	3.664.341,43 €	413,72 €	2.496.269,88 €	281,84 €	3.492.426,49 €	394,31 €	
12	Verkehrsflächen und -anlagen, ÖPNV	104.450,56 €	11,79 €	104.450,56 €	11,79 €	726.488,00 €	82,02 €	726.488,00 €	82,02 €	
13	Natur- und Landschaftspflege	340.326,92 €	38,42 €	340.326,92 €	38,42 €	792.865,63 €	89,52 €	830.137,20 €	93,73 €	
14	Umweltschutz	0,00 €	0,00 €	0,00 €	0,00 €	2.780,32 €	0,31 €	2.780,32 €	0,31 €	
15	Wirtschaft und Tourismus	277.485,63 €	31,33 €	277.485,63 €	31,33 €	689.901,38 €	77,89 €	778.712,02 €	87,92 €	
16	Allgemeine Finanzwirtschaft	14.698.450,30 €	1.659,53 €	15.343.391,54 €	1.732,35 €	7.480.884,69 €	844,63 €	7.484.000,30 €	844,98 €	
Gesamtsumme		20.121.123,48 €	2.271,78 €	21.274.634,70 €	2.402,01 €	17.438.368,32 €	1.968,88 €	18.591.879,54 €	2.099,12 €	

Anmerkungen:

Bei den ordentlichen Erträgen und ordentlichen Aufwendungen sind die Finanzerträge bzw. Zinsen und anderen Finanzaufwendungen zu berücksichtigen.

Für die ordentlichen Erträge und ordentlichen Aufwendungen sind jeweils die absoluten Beträge vor internen Leistungsverrechnungen (Spalten "absolut vor ILV") und nach internen Leistungsverrechnungen (Spalten "absolut nach ILV") anzugeben.

Bei den Eingaben im Feld "Status" ist Folgendes zu beachten:

Wenn es sich um reine Planzahlen handelt, ist der Status auf Haushaltsansatz zu setzen.

Wenn Ist-Daten zum 31.12. des Haushaltsjahres vorliegen, ist der Status "Ist 31.12." zu wählen. Diese Auswahl ist auch dann vorzunehmen,

wenn die Jahresabschlussbuchungen noch nicht vorliegen.

Der Status "vorläufiges Rechnungsergebnis" ist zu wählen, sobald für das Haushaltsjahr ein vorläufiges, d.h. verwaltungsseitiges Rechnungsergebnis vorliegt. Sobald ein geprüftes Rechnungsergebnis vorliegt, ist dieser Status zu wählen.

Liquiditätsplanung gemäß Hinweis Nr. 7 zu § 105 HGO zur Ermittlung des genehmigungsfähigen Höchstbetrages der Liquiditätskredite

Eintragungen bitte nur in den blau hinterlegten Feldern und in Euro vornehmen
Zahlungsmittelbestand, Liquiditätskreditbestand, Einzahlungen und Auszahlungen bitte als positiven Wert eintragen

1.) Betrachtung laufende Verwaltungstätigkeit des Haushaltsjahres
Einzahlungen und Auszahlungen beziehen sich nur auf die laufende Verwaltungstätigkeit

Liquiditätsplanung für das Haushaltsjahr (wird automatisch übernommen aus "Deckblatt")

Gemäß Haushaltssatzung vorgesehener Höchstbetrag Liquiditätskredite

Monate	Zusätzliche Parameter	Einzahlungen	Auszahlungen	Saldo/Monat	Liquiditätsbedarf zum Monatsende unter Berücksichtigung vorhandener Liquidität und Liquiditätskrediten
Zahlungsmittelbestand zum 31.12. des Vorjahres	6.226.504 €				
Bestand an Liquiditätskrediten zum 31.12. des Vorjahres	- €				
Differenz	6.226.504 €				
Januar		904.850 €	1.580.753 €	- 675.903 €	5.550.601 €
Februar		1.958.833 €	1.580.753 €	378.080 €	5.928.681 €
März		904.850 €	1.580.753 €	- 675.903 €	5.252.778 €
April		2.246.283 €	1.580.753 €	665.530 €	5.918.309 €
Mai		1.863.017 €	1.580.753 €	282.264 €	6.200.572 €
Juni		904.850 €	1.580.753 €	- 675.903 €	5.524.669 €
Juli		2.246.283 €	1.580.753 €	665.530 €	6.190.200 €
August		1.863.017 €	1.580.753 €	282.264 €	6.472.463 €
September		904.850 €	1.580.753 €	- 675.903 €	5.796.560 €
Oktober		2.246.283 €	1.580.753 €	665.530 €	6.462.090 €
November		1.863.017 €	1.580.753 €	282.264 €	6.744.354 €
Dezember		2.289.685 €	1.574.203 €	715.482 €	7.459.836 €
Summe		20.195.818 €	18.962.486 €	1.233.332 €	
Werte gemäß Haushaltsplan		20.195.818 €	18.962.486 €		
Differenz		- €	- €		
höchster monatsbezogener Zahlungsmittelbedarf				675.903 €	
höchster monatsbezogener Liquiditätskreditbedarf					- 5.252.778 €

2. nachrichtliche Betrachtung Liquiditätskreditstand aus Vorjahren - Zwischenfinanzierungen

Liquiditätskreditbestand zum 31.12. 2025	- €	wird von oben stehender Berechnung übernommen
davon für		
Zwischenfinanzierung Investitionen	Kreditemächtigung wird voraussichtlich in Anspruch genommen am: 2025	- €
Zwischenfinanzierung Investitionen	Kreditemächtigung wird in Anspruch genommen am: 2024	- €
Zwischenfinanzierung Investitionen	vor 2024	- €
Zwischenfinanzierung von öffentlich-rechtlichen Forderungen (nachrichtliche Angabe, da die Auszahlungen oben bei der laufenden Verwaltungstätigkeit berücksichtigt sind)		- €
Verbleibender Liquiditätskreditbestand aus Vorjahren		- €
		("echte" Liquiditätskredite aus Vorjahren)

3. Betrachtung der Kredittilgungen und Zwischenfinanzierung von Investitionen des Haushaltsjahres

Saldo lfd. VwT gem Haushaltssatzung 2026	1.233.332,00 €	Betrag wird automatisch übernommen aus Blatt "Finanzhaushalt"
vorgesehene belastende Tilgung (Tilgungszuschüsse im Rahmen von Sonderprogrammen sind zu berücksichtigen)	584.100,00 €	Tilgung bitte als positiven Betrag eintragen
verbleibender Saldo	649.232,00 €	
Beitrag zur Hessenkasse		Betrag wird automatisch übernommen aus Blatt "Finanzhaushalt"
Differenz	649.232,00 €	
vorgesehene Auszahlungen für Investitionen	4.120.000,00 €	

4. Betrachtung der Liquiditätsreserve

Berechnung Liquiditätsreserve gem. § 106 Abs. 1 HGO
Auszahlungen laufende Verwaltungstätigkeit

Aufsichtsbehördliche Anmerkungen zur Haushaltsgenehmigung

Die Haushaltssatzung enthält genehmigungspflichtige Teile

Einzelgenehmigung der Kredite wegen Gefährdung der dauernden Leistungsfähigkeit

Haushaltssicherungskonzept erforderlich und vorgelegt

nein
nein
nein

Individuelle Einschätzung der Aufsichtsbehörde zur dauernden finanziellen Leistungsfähigkeit der Kommune:

Bitte auswählen

Begründung der Einschätzung und Ausführungen zu Auflagen (Textfeld bitte mit Doppelklick öffnen)

[Redacted]

(Behörde)

[Redacted]

(Fachabteilung)

[Redacted]

(Ansprechpartner(in))

[Redacted]

(Ort, Erstelldatum)

[Redacted]

(Telefon)